អេស៊ីលីដា
ACLEDA BANK

របាយការណ៍ប្រចាំឆ្នាំ
២០២១

ACLEDA mobile

Available on the App Store
Google Play
EXPLORE IT ON AppGallery

ទស្សនៈ

ធនាគារ អេស៊ីលីដា ភីអិលស៊ី ជាធនាគារពាណិជ្ជនាំមុខក្នុងប្រទេសកម្ពុជា ក្នុងការផ្តល់សេវាកម្ម ហិរញ្ញវត្ថុល្អបំផុត ជូនដល់សាធារណជនគ្រប់មជ្ឈដ្ឋានក្នុងសហគមន៍ ។

បេសកកម្ម

បេសកកម្មរបស់ធនាគារ អេស៊ីលីដា ភីអិលស៊ី គឺផ្តល់ជូនសហគ្រិនខ្នាតតូចបំផុត ខ្នាតតូច ខ្នាតមធ្យម និងសាធារណជន នូវមធ្យោបាយក្នុងការគ្រប់គ្រង ចាត់ចែងធនធានហិរញ្ញវត្ថុឱ្យមានប្រសិទ្ធភាពខ្ពស់ ដើម្បីលើកស្ទួយជីវភាពរស់នៅឱ្យប្រសើរឡើង ដោយអនុវត្តឱ្យបាននូវនិរន្តរភាព និងបង្កើននូវអត្ថប្រយោជន៍ជូនដល់ភាគហ៊ុនិក កម្មករនិយោជិត ព្រមទាំងសហគមន៍ទាំងអស់ ។ យើងប្រកាន់ខ្ជាប់ជានិច្ចនូវគោលការណ៍សីលធម៌ វិជ្ជាជីវៈ សង្គម ច្បាប់ និងបរិស្ថាន ប្រកបដោយកម្រិតខ្ពស់បំផុត ។

គតិពេចន៍

ប្រជាធនាគារដែលលោកអ្នកជឿទុកចិត្ត ។

របាយការណ៍នេះរៀបចំ និងចេញផ្សាយដោយ ធនាគារ អេស៊ីលីដា ភីអិលស៊ី ។ សម្រាប់ព័ត៌មានបន្ថែម និងចម្ងល់ផ្សេងៗ សូមទាក់ទងមក ៖

ការិយាល័យកណ្តាល ៖

អគារលេខ៦១ មហាវិថីព្រះមុនីវង្ស សង្កាត់ស្រះចក
ខណ្ឌដូនពេញ រាជធានីភ្នំពេញ ព្រះរាជាណាចក្រកម្ពុជា ។
ប្រអប់សំបុត្រលេខ ៖ ១១៨៩
ទូរស័ព្ទ ៖ ០២៣ ៩៩៨ ៧៧៧ / ៤៣០ ៩៩៩
ទូរសារ ៖ ០២៣ ៤៣០ ៥៥៥
អ៊ីម៉ែល ៖ acledabank@acledabank.com.kh
វេបសាយ ៖ www.acledabank.com.kh
SWIFT Code: ACLBKHPP

ការិយាល័យទំនាក់ទំនងអតិថិជន
(បម្រើ ២៤ម៉ោង ក្នុងមួយថ្ងៃ និង៧ថ្ងៃ ក្នុងមួយសប្តាហ៍) ៖

ទូរស័ព្ទ ៖ ០២៣ ៩៩៤ ៤៤៤, ០១៥ ៩៩៩ ២៣៣
អ៊ីម៉ែល ៖ inquiry@acledabank.com.kh

ទិន្នន័យហិរញ្ញវត្ថុសង្ខេប

ឯកតាគិតជាខ្នង់ពាន់ដុល្លារអាមេរិក	៣១/១២/២១ បានធ្វើសវនកម្ម	៣១/១២/២០ បានធ្វើសវនកម្ម	៣១/១២/១៩ បានធ្វើសវនកម្ម	៣១/១២/១៨ បានធ្វើសវនកម្ម	៣១/១២/១៧ បានធ្វើសវនកម្ម	បម្រែបម្រួល (%) [១]
ទិន្នន័យហិរញ្ញវត្ថុសង្ខេបរួម (ស.រ.ហ.អ.ក)						
ទ្រព្យសកម្ម	៧.៨៥៥.២៥២	៦.៥៥១.៨៩៨	៦.១៧៥.១៦២	៥.៦៨៣.៥៧៨	៥.២៨៧.០៩៨	១៩,៩០%
តណទាន និងបុរេប្រទាន (សុទ្ធ)	៥.៣៩៣.៩៥៨	៤.៨៧១.៣០១	៣.៨៨៦.០២១	៣.៥៩៤.៣៥៩	៣.១១៨.៥៧៧	២០,៦៨%
បំណុល	៦.៦៥០.២១៧	៥.៨៦១.៨៦៨	៥.២១០.៧០០	៤.៨៣០.៧៣៨	៤.៨៩៦.៨៧១	២១,៧៦%
ប្រាក់បញ្ញើ	៥.៧១៦.០២០	៥.៦១១.២៩៦	៤.៣៦៧.៨៩៨	៣.៨៦៤.៤៥៥	៣.៣៥៨.៩៦៨	២៣,៩៦%
ដើមទុន	៤៣៣.១៦៣	៤៣៣.១៦៣	៤២៨.៨១៨	៣៩៥.២២៨	៣៥៨.៥៤៥	០,០០%
មូលនិធិម្ចាស់ហ៊ុន [២]	១.១៩៩.០៤២	១.០៨៩.៦២៦	៩៦៨.៤៦២	៨៥២.៨៤០	៧៤៥.៦៦១	១០,០៤%
ចំណូលដុល	៦៣៦.៦៩៨	៥៧៩.២២១	៥៥០.១២៨	៥១០.៦៥៥	៤៩៣.៨៧៩	៩,៩២%
ប្រាក់ចំណេញមុនដកពន្ធ	២០៤.៧៥៣	១៨០.០៣៥	១៥៣.៥២៣	១៥០.៨៣២	១០៨.៩២៤	១៣,៧៣%
ប្រាក់ចំណេញសុទ្ធក្រោយដកពន្ធ	១៦៦.៦៧៨	១៤១.៤៩៣	១២០.៨៦០	១១៩.៣១៤	៨៦.៧៦៦	១៧,៨០%
ចំណេញក្នុងមួយភាគហ៊ុន	០,៣៩$	០,៣៣$	០,២៩$	០,៣០$	០,២៤$	១៨,១៨%
ភាគលាភ [៣]	០,១៣៨៩$	០,០៩៨១$	០,០៧៦៣$	០,១០៦៣$	០,១២៧៨$	៣៧,៥១%
ទិន្នន័យហិរញ្ញវត្ថុសង្ខេបដាច់ដោយឡែក (ស.រ.ហ.អ.ក)						
ទ្រព្យសកម្ម	៧.៦៩៥.១៦៣	៦.៣៧៩.៨៨៨	៦.០១៧.៣០៣	៥.៥៦៧.៥៩៥	៥.១២៣.៨២៨	២០,៦២%
តណទាន និងបុរេប្រទាន (សុទ្ធ)	៥.២៣២.០៥៩	៨.២៩២.៦៨៩	៣.៦៨៦.៥៧៩	៣.៨៥៩.៥៦៦	២.៩៧០.៩៦៧	២១,៨៨%
បំណុល	៦.៨៨៦.០៧១	៥.២៨៥.៨៥៨	៥.០៨៥.០២៥	៨.៧០៨.៦៨៩	៨.៣៧០.៦០៨	២២,៧២%
ប្រាក់បញ្ញើ	៥.៥៨២.៥៣៨	៨.៨៧៧.០៣៣	៨.២៥៦.៨២៨	៣.៧៨០.២៧៨	៣.២៧៧.៥៧៧	២៨,៦៩%
ដើមទុន [៤]	៤៣៣.១៦៣	៤៣៣.១៦៣	៤២៨.៨១៨	៣៩៥.២២៨	៣៥៨.៥៤៥	០,០០%
មូលនិធិម្ចាស់ហ៊ុន [៥]	១.២០៩.០៩២	១.០៩៨.០២៦	៩៧២.២៧៩	៨៦២.៩៨៦	៧៥២.៨២៨	១០,៥២%
ចំណូលដុល	៥៩៨.៦២៥	៥៣៧.៧៥៦	៥១៨.៩៣៣	៨៨២.៣១៧	៨៦២.៨៦៥	១០,៥៨%
ប្រាក់ចំណេញមុនដកពន្ធ	២០១.៦៦២	១៧២.១៥៨	១៨៨.២២៦	១៨៦.៥៦៥	៩៩.៧៨៨	១៧,១៨%
ប្រាក់ចំណេញសុទ្ធក្រោយដកពន្ធ	១៦២.០៨៥	១៣៨.៣៨២	១១៧.៨៨៧	១១៦.៩៩១	៧៩.៩២៨	១៧,១៦%

ចំណុចសំខាន់ៗក្នុងឆ្នាំ២០២១ (សម្ព័ន្ធធនាគារ)

- ទ្រព្យសកម្ម កើនឡើង ១៩,៩០% រហូតដល់ ៧.៨៥៥,២៥ លានដុល្លារអាមេរិក ។
- សមតុល្យតណទាន (សុទ្ធ) កើនឡើង ២០,៦៨% រហូតដល់ ៥.៣៩៣,៩៥ លានដុល្លារអាមេរិក ។
- តណទានមិនដំណើរការធៀបនឹងតណទានសរុប មានចំនួន ២,៣៣% ។
- សេរាបញ្ញើ-សន្សំ កើនឡើង ២៣,៩៦% រហូតដល់ ៥.៧១៦,០២ លានដុល្លារអាមេរិក ។
- មូលនិធិម្ចាស់ហ៊ុន កើនឡើង ១០,០៤% ពី ១.០៨៩,៦៣ លានដុល្លារអាមេរិក ដល់ ១.១៩៩,០៤ លានដុល្លារអាមេរិក ។
- ប្រាក់ចំណេញសុទ្ធក្រោយដកពន្ធ មានចំនួន ១៦៦,៦៧ លានដុល្លារអាមេរិក ។
- ផលលើមូលធន មានចំនួន ១៣,៩០% ។
- ធនាគារ អេស៊ីលីដា ភីអិលស៊ី មានបណ្តាញប្រតិបត្តិការចំនួន ៣១៩សាខា នៅក្នុងព្រះរាជាណាចក្រកម្ពុជា, សាធារណរដ្ឋប្រជាធិបតេយ្យប្រជាមានិតឡាវ, និងសាធារណរដ្ឋសហភាពមីយ៉ាន់ម៉ា ។

---

១ បម្រែបម្រួលពី ឆ្នាំ២០២០ ដល់ ឆ្នាំ២០២១ ។

២ មិនគិតបញ្ចូលអប្បភាគភាគកម្ម និងបំណុលបន្ទាប់បន្សំ ។

៣ ការបែងចែកភាគលាភពីឆ្នាំ២០១៦ ដល់ឆ្នាំ២០១៨ ត្រូវបានបែងចែក ២០% ជាសាច់ប្រាក់ និង ៨០% ជាភាគហ៊ុន។ សម្រាប់ឆ្នាំ២០១៩ និង ឆ្នាំ២០២១ ភាគលាភ ១០០% ត្រូវបានបែងចែកជាសាច់ប្រាក់ ។

៤ ដើមទុនរបស់ អេស៊ីលីដា ហ្វាយណាន់ហ្សល់ ត្រាស់ និងអេ អេស អេ មានបង្ហាញដូចខាងក្រោម៖

បរិយាយ	២០២១	២០២០	២០១៩	២០១៨	២០១៧
ភាគហ៊ុន អេស៊ីលីដា ហ្វាយណាន់ហ្សល់ ត្រាស់ (%)	២៥,៧៣៩២%	២៥,៧៣៩២%	២៦,០០០០%	២៦,០០០០%	២៦,០០០០%
ចំនួនភាគហ៊ុន អេស៊ីលីដា ហ្វាយណាន់ហ្សល់ ត្រាស់	១១១.៤៩២.៧១៩	១១១.៤៩២.៧១៩	១១១.៤៩២.៧១៩	១០២.៧៥៨.២៦៧	៩៣.២២១.៦៨៩
ភាគហ៊ុនដែលបានធ្វើនិយ័តកម្ម ពី អេ អេស អេ (%)	២០,៧៤៩២%	២៤,៧៤៩២%	២៥,០០០០%	២៥,០០០០%	២៥,០០០០%
ចំនួនភាគហ៊ុនដែលបានធ្វើនិយ័តកម្ម ពី អេ អេស អេ	៨៩.៨៧៨.០២៦	១០៧.២០៤.៥៤៧	១០៧.២០៤.៥៤៧	៩៨.៨០៦.០៣៨	៨៩.៦៣៦.២៤៦

៥ មិនគិតបញ្ចូលបំណុលបន្ទាប់បន្សំ ។

ផលិតផល-សេវាកម្មនៅតាមបញ្ជូរ និងឌីជីថល

ប្រភេទប្រតិបត្តិការ	២០២១	២០២០	២០១៩	២០១៨	២០១៧
នៅតាមបញ្ជូរធនាគារ					
ចំនួនប្រតិបត្តិការ	៨.០៣៩.៥៧៩	៩.២៣០.៩៦៨	១០.៥៧៣.៨០០	១០.៧៣៩.៤២២	១១.៦៧៩.១០៧
ទំហំទឹកប្រាក់សរុប (លានរៀល)	៨៩.២០៩.៥០៩.៨៨៩	៨៥.៥៥៩.៧២៦.៥៥៩	៥០.៦១៨.៣៥៧.៦៩២	៨៦.៨៣៧.៣៥៦.១៨១	៨០.៧៩៨.៥១៧.២៦៧
សេវាកម្មឌីជីថល					
ចំនួនប្រតិបត្តិការ	១០២.១៣៩.៩០៨	៧៣.៩០៦.១៦០	៥០.៨៨៩.៥២៨	៣៣.៥៨២.០១៩	១៩.២៩៧.៣៨៧
ទំហំទឹកប្រាក់សរុប (លានរៀល)	៣៥.២៥៣.៥២៥.៨៨៨	២០.០៩៦.៨៨៧.៥០៧	១៣.០១៨.៥៣៣.៣៣៨	៥.៥៣០.៥៩៩.៩៧៧	៣.០៦៦.១១៨.១៥៨

របាយការណ៍បង់ពន្ធ

នៅក្នុងនាមជាធនាគារដែលមានតម្លាភាពមួយ យើងខ្ញុំសូមផ្សព្វផ្សាយជូនលោកអ្នកនូវរបាយការណ៍ពន្ធដែលបានបង់ ដូចមានបង្ហាញជូននៅក្នុងតារាងខាងក្រោម ៖

គិតជាដុល្លារអាមេរិក	២០១៧	២០១៨	២០១៩	២០២០	២០២១	សរុប*
ពន្ធប៉ាតង់	១៩. ៣០៩	២០.៩៣៦	១៩.១៣០	១៩.៥៧៦	១៨.៩៤២	២១០.០៦៥
ពន្ធលើស្លាកសញ្ញា	៣៦.៩៨៣	៥៧.៦៩៥	៦៨.០៩៦	៨៣.៥៦២	៤៩.៩៦៥	៨៤៩.៦១៦
ពន្ធលើមធ្យោបាយដឹកជញ្ជូន	៣៩.២៦៩	៣៧.២៤២	៣៣.៦៤៣	២០.៧៥៣	៤៣.១៣៤	៣៩៥.០៨៧
ពន្ធលើអចលនទ្រព្យ	២២.៩៦៤	២៣.០៩៤	៧.៦៧៣	៧.៦៣៦	៧.៦៨៣	១២៧.៤១០
អាករលើតម្លៃបន្ថែម	-	១.២៦៦	៥.៧៤៩	២២.១៨១	១៩៥.៥៧៤	២៣៣.០៦០
ប្រាក់រំលោះពន្ធលើប្រាក់ចំណេញ	៤.៦៨១.៧៣៣	៤.៦៨២.៤២៣	៥.១២២.៨៣៣	៥.២៩៨.១៩៩	-	៤២.២៦៨.៧៦៣
ពន្ធលើប្រាក់ចំណេញប្រចាំឆ្នាំ	៣៥.១២០.៥៤៧	២២.៣៨០.៣៣០	១១.៩២៣.៤៦៤	២៨.៦៤៥.១៧១	២៦.៦៧៣.៦០០	២៣៥.៤៣៨.៩៤០
ពន្ធលើប្រាក់ហ៊ៀវត្សរ៍	៤.០៩២.៩៦៩	៩.៣៩៤.៦៥៥	៥.១៦៣.២១២	៦.៤៩៧.១៩៩	៧.២២៣.៣១៣	៦០.១៥១.៤៦១
ពន្ធកាត់ទុកលើប្រាក់បញ្ញើសន្សំ	២៥៦.៣៦៧	២២៥.៤៥១	១៦៩.៦៦៧	១៦០.៤១៧	២០០.៣២៤	២.៥៣៥.៨១៥
ពន្ធកាត់ទុកលើប្រាក់បញ្ញើមានកាលកំណត់	៤.៤១០.៨១៩	៤.២០៨.៣២០	៤.៧៥៨.៤៤២	៥.១២៩.០៩៦	៦.៣១០.៧៣៧	៤២.២០៩.៤០២
ពន្ធកាត់ទុកលើថ្លៃជួលអចលនទ្រព្យ	៩៣៣.៩៩៦	៩៧៦.៧១៩	១.០៤៩.៥០៤	១.០៣៦.៥៣០	១.១៤០.៩៣២	១១.៤៤៤.៤៧៩
ពន្ធកាត់ទុកលើថ្លៃសេវាក្នុងប្រទេស	៣៨៤.៤៩៥	៣២៧.៣៩០	៣៣៥.១៩៣	២៩៨.០៣៣	២៥៦.៣៧៦	៤.៣៣៤.៦៩០
ពន្ធកាត់ទុកលើថ្លៃសេវាក្រៅប្រទេស	៦.០៤៩.៧១៣	៦.៣៩១.៣៦៣	៥.៨៦៥.២០២	៦.៥១៩.០៧២	២.៩៣៧.៦៩៤	៤៨.២៨២.៤៦៥
សរុប	៥៦.០០៩.១៦៤	៤៨.៦៨៦.៨៨៥	៣៤.៥១៧.៨០៩	៥៣.៧៣៧.៤២៣	៤៥.០៥៨.២៧៥	៤៤៨.៤៨១.២៥១
សរុបយោង* (មកដល់បច្ចុប្បន្ន)	២៦៦.៤៨០.៨៦០	៣១៥.១៦៧.៧៤៥	៣៤៩.៦៨៥.៥៥៤	៤០៣.៤២២.៩៧៧	៤៤៨.៤៨១.២៥១	

* សរុប និងសរុបយោង គិតចាប់ពីឆ្នាំ២០០០ មក ។

លទ្ធផលសម្រេចបាន

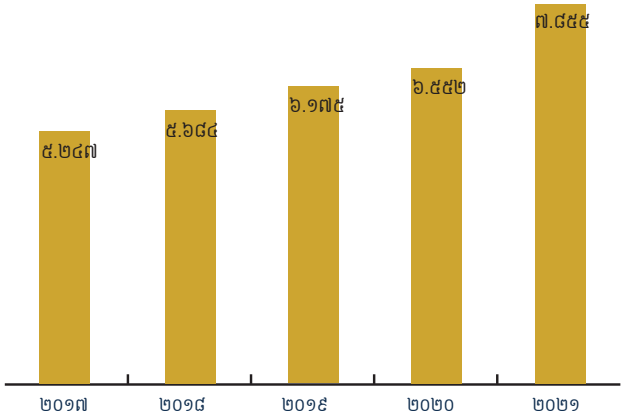

ទ្រព្យសកម្មសរុប (គិតជាលានដុល្លារអាមេរិក)

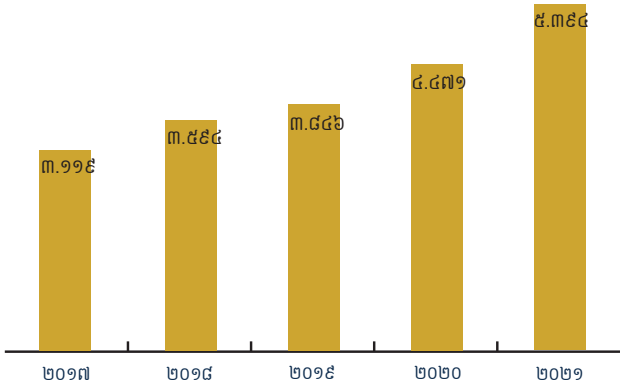

សមតុល្យឥណទាន (គិតជាលានដុល្លារអាមេរិក)

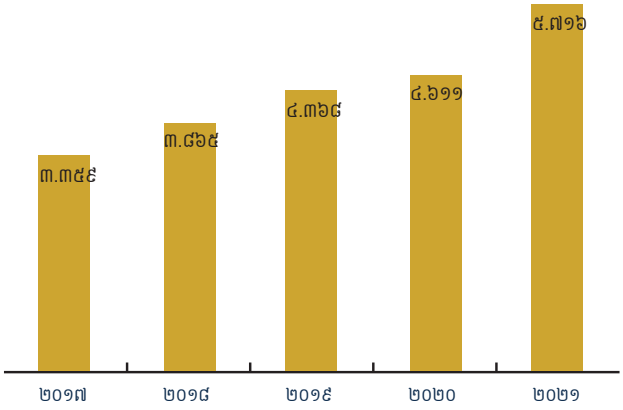

ប្រាក់បញ្ញើ-សន្សំ (គិតជាលានដុល្លារអាមេរិក)

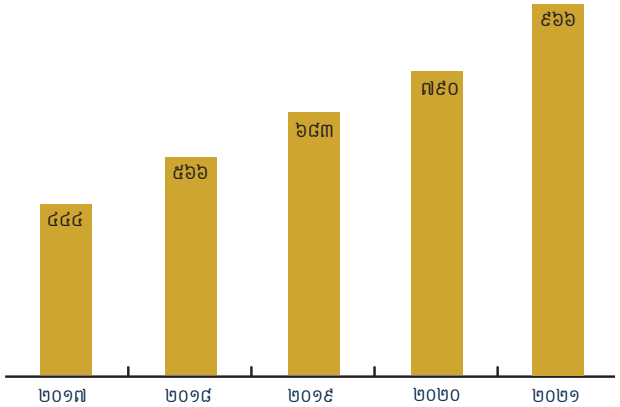

ចំនួនម៉ាស៊ីនអេធីអឹម

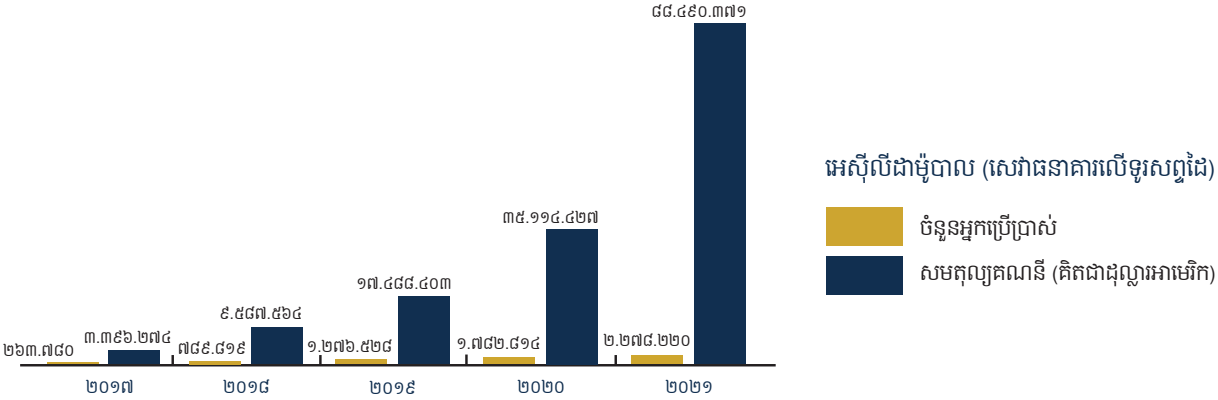

មាតិកា

៦ សូចនាករសេដ្ឋកិច្ចសំខាន់ៗនៅប្រទេសកម្ពុជា
៧ របាយការណ៍ប្រធានក្រុមប្រឹក្សាភិបាល
៨ របាយការណ៍ប្រធាននាយកប្រតិបត្តិ
១១ អង្គការលេខ
១២ បណ្តាញប្រតិបត្តិការ

១៣ អភិបាលកិច្ចសាជីវកម្ម
១៣ កិច្ចប្រជុំភាគហ៊ុនិក
១៣ ភាគហ៊ុនិក

១៥ ក្រុមប្រឹក្សាភិបាល
២០ គណៈកម្មាធិការប្រតិបត្តិ
៣០ សវនករផ្ទៃក្នុង
៣១ ក្រមសីលធម៌
៣២ របាយការណ៍ក្រុមប្រឹក្សាភិបាល
៣២ របាយការណ៍គណៈកម្មាធិការរបស់ក្រុមប្រឹក្សាភិបាល
៣៣ គណៈកម្មាធិការសវនកម្ម
៣៤ គណៈកម្មាធិការតែងតាំង និងលាភការ
៣៦ គណៈកម្មាធិការគ្រប់គ្រងហានិភ័យ និងព័ត៌មានវិទ្យា

៣៩ របាយការណ៍ស្តីពីនិរន្តរភាពបរិស្ថាន និងសង្គម
៤៣ ការផ្តល់ចំណាត់ថ្នាក់
៤៤ សាខាធនាគារ អេស៊ីលីដា ភីអិលស៊ី និងបុត្រសម្ព័ន្ធ
៤៥ ធនាគារដៃគូ

ឧបសម្ព័ន្ធ៖ **របាយការណ៍ហិរញ្ញវត្ថុដែលធ្វើសវនកម្ម ដោយសវនករឯករាជ្យ**

សូចនាករសេដ្ឋកិច្ចសំខាន់ៗនៅប្រទេសកម្ពុជា

	២០១៧	២០១៨	២០១៩	២០២០	២០២១e	២០២២f
១. ផលិតផលសរុបក្នុងស្រុក (GDP)						
បម្រែបម្រួលផលិតផលសរុបក្នុងស្រុក (គិតជាភាគរយ)	៧	៧,៥	៧,១	-៣,១	២,៤	៤,៨
ចំណូលក្នុងម្នាក់ (គិតជាដុល្លារអាមេរិក)	១.៤២៧	១.៥៦៣	១.៧០៦	១.៦៥៣	១.៧៣០	១.៨៤២
២. អតិផរណា						
អតិផរណា (មធ្យមប្រចាំឆ្នាំ)	២,៩	២,៥	១,៩	២,៩	២,៩	២,៨
(ចុងឆ្នាំ)	២,២	១,៦	៣,១	២,៩	៣,៧	-
៣. ថវិការបស់រដ្ឋាភិបាល (គិតជាភាគរយនៃផលិតផលសរុបក្នុងស្រុក)						
ចំណូល	២០,២	២២,៣	២៥,៣	២១,៦៨	១៨,៤២	១៩,៥៦
ចំណាយ	២៣,៥	២៤,៦	២៦,១	១៧,២៥	១៦,២៨	១៦,៧៩
៤. រូបិយវត្ថុ និងឥណទាន (បម្រែបម្រួលជាភាគរយក្នុង ១២ខែ)						
រូបិយវត្ថុទូទៅ (M2)	២៣,១	២៦,៦	១៨,២	១៥,៣	១៦,៤	-
ប្រាក់បញ្ញើសរុបនៅក្នុងប្រព័ន្ធធនាគារ	២៥,១	២៧,៩	១៥,១	១៨	១៧	-
ឥណទានសរុបនៅក្នុងប្រព័ន្ធធនាគារ	១៧,២	២៤,៣	២៣,៩	២៣,៤	៣០,២	-
ឥណទានធៀបនឹងប្រាក់បញ្ញើ (គិតជាភាគរយ)	៩៥,៣	៩២,២	៩៩	១០៣,៥	១១៥,១	-
ឥណទានវិស័យឯកជន	១៨,៥	២០,១	២៦,៣	១៧,៧	២៣,២	-
ប្រាក់បញ្ញើធៀបនឹងផលិតផលសរុបក្នុងស្រុក	៨៥,៦	៩១,១	៩៣,៣	១១០,៩	១២៣,៨	-
ឥណទានធៀបនឹងផលិតផលសរុបក្នុងស្រុក	៨០,៧	៨៣,៥	៩២	១១៤,៨	១៤២,៥	-
៥. ជញ្ជីងទូទាត់ (គិតជាលានដុល្លារអាមេរិក)						
ការនាំចេញ	១០.៧៧៧	១១.២១៤	១៤.៥៣០	១៧.២១០	១៩.៤៦៩	-
ការនាំចូល	១៣.០១៩	១៣.៧៧១	២២.១៩០	១៨.៥៩០	៣០.៩២៦	-
ជញ្ជីងពាណិជ្ជកម្ម	-២.២៤២	-២.៥៥៧	-៧.៦៦០	-១.៣៨០	-១១.៤៥៧	-
គណនីចរន្ត (មិនរាប់បញ្ចូលការផ្ទេរជាផ្លូវការ)	-២.១៤០,៥	-២.១៨០,១	-២.៦៣២,៥	-២.៥២៥,៥	-២.៦៦៣,៣	-
ផលិតផលសរុបក្នុងស្រុកជាមធ្យម (គិតជាពាន់លានដុល្លារអាមេរិក)	២២,១៦	២៤,៦១	២៧,២២	២៦,៧៣	២៨,៣៨	៣០,៥៤
អត្រាប្តូរប្រាក់ (រៀលក្នុងមួយដុល្លារ នៅចុងគ្រា)	៤.០៤៥	៤.០៣៧	៤.០៥៥	៤.០៨០	៤.០៦៥	៤.០៦៥

ប្រភព ៖ សមាគមធនាគារនៅកម្ពុជា, ធនាគារជាតិនៃកម្ពុជា, ធនាគារពិភពលោក, ក្រសួងសេដ្ឋកិច្ចនិងហិរញ្ញវត្ថុ, និង https://www.b2b-cambodia.com/articles/cambodias-economy-2020-summary-and-2021-predictions/

e: ប៉ាន់ប្រមាណ និង f: ព្យាករណ៍ ។

របាយការណ៍ប្រធានក្រុមប្រឹក្សាភិបាល

លោក ឆាយ សឿន

ប្រធានក្រុមប្រឹក្សាភិបាល

តាងនាមឱ្យធនាគារ អេស៊ីលីដា និងក្រុមប្រឹក្សាភិបាល ខ្ញុំបាទមានកិត្តិយស និងសេចក្តីសោមនស្សរីករាយ សូមធ្វើការបង្ហាញជូននូវរបាយការណ៍ហិរញ្ញវត្ថុ ប្រចាំឆ្នាំ២០២១ របស់ធនាគារ។

ការអូសបន្លាយពេលនៃវិបត្តិរីករាលដាលជំងឺកូវីដ-១៩ នៅតែជាក្តីព្រួយបារម្ភរបស់រាជរដ្ឋាភិបាល និងប្រជាជនកម្ពុជា នៅក្នុងកំលុងឆ្នាំ២០២១។ ទោះបីជាយ៉ាងណា រាជរដ្ឋាភិបាលមានផែនការយ៉ាងជាក់លាក់ ដើម្បីស្តារស្ថានភាពទាំងនេះឡើងវិញ ដោយបានដាក់ចេញនូវវិធានការគាំពារសង្គម និងសេដ្ឋកិច្ច ជាមួយនឹងការបង្កើននៃការចាក់វ៉ាក់សាំងយ៉ាងឆាប់រហ័ស ក៏ដូចជាការពង្រឹងវិធានការការពារយ៉ាងម៉ឹងម៉ាត់។ ដោយសារការអនុវត្តវិធានការការពារ និងការសម្រេចបានការចាក់វ៉ាក់សាំងកូវីដ-១៩ ប្រកបដោយជោគជ័យជូនប្រជាជនប្រមាណ៩០% នៃប្រជាជនសរុបនោះ រដ្ឋាភិបាលក៏បានបន្ធូរបន្ថយវិធានការរឹតបន្តឹង និងបើកប្រទេសឡើងវិញចាប់ពីថ្ងៃទី១ ខែវិច្ឆិកា ឆ្នាំ២០២១។ ការស្តារសកម្មភាពសេដ្ឋកិច្ចក្នុងស្រុក ស្របជាមួយអំណោយផលនៃកំណើនសេដ្ឋកិច្ចពិភពលោក គឺជាកម្លាំងចលករដ៏សំខាន់ ក្នុងការជួយជំរុញដល់កំណើនសេដ្ឋកិច្ចកម្ពុជា។ ទន្ទឹមនឹងនេះ ធនាគារជាតិ នៃ កម្ពុជា បានដាក់ចេញនូវវិធានការប្រុងប្រយ័ត្នផ្សេងៗ ដើម្បីបន្ធូរបន្ថយក្នុងការអនុវត្តអនុបាតប្រុងប្រយ័ត្នមួយចំនួន មានជាអាទិ៍ ១) រក្សាទ្រនាប់ដើមទុនខនស៊ើវេសិនក្នុងអត្រា១,២៥%, ២) កាត់បន្ថយអត្រាប្រាក់បម្រុងកាតព្វកិច្ចមកនៅត្រឹម៧%, ៣) អនុញ្ញាតឱ្យធនាគារ និងស្ថាប័នហិរញ្ញវត្ថុរៀបចំឥណទានឡើងវិញ ។ល។ ដើម្បីគាំទ្រដល់ប្រតិបត្តិការធនាគារ និងហិរញ្ញវត្ថុ ក្នុងការជួយសម្រាលបន្ទុកជូនអតិថិជន ដែលប្រឈមនឹងបញ្ហាហិរញ្ញវត្ថុនៅកំលុងពេលវិបត្តិនៃការរីករាលដាលជំងឺឆ្លង។ តាមរយៈវិធានដ៏មានប្រសិទ្ធភាពទាំងនេះ ធនាគារ និងស្ថាប័នហិរញ្ញវត្ថុអាចផ្តល់កម្ចីបន្ថែមដល់សហគ្រាសខ្នាតតូច និងមធ្យម ដើម្បីចូលរួមចំណែកក្នុងការពន្លឿនដល់កំណើនសេដ្ឋកិច្ច។ កំណើនសេដ្ឋកិច្ចកម្ពុជាត្រូវបានប៉ាន់ស្មានថាកើនឡើងក្នុងរង្វង់អត្រា៣% សម្រាប់ឆ្នាំ២០២១ និងរំពឹងថានឹងកើនឡើងក្នុងអត្រាប្រមាណ៥% នៅឆ្នាំ២០២២ ដោយផ្អែកទៅតាមរបាយការណ៍ស្តីពី "វឌ្ឍនភាពម៉ាក្រូសេដ្ឋកិច្ច និងវិស័យធនាគារឆ្នាំ២០២១ និងទស្សនវិស័យឆ្នាំ២០២២" ដែលចេញដោយធនាគារជាតិ នៃ កម្ពុជា នៅថ្ងៃទី៣១ ខែធ្នូ ឆ្នាំ២០២១។ ទោះបីជាប្រទេសកម្ពុជាទទួលរងផលប៉ះពាល់ពីជំងឺរាតត្បាតជាសាកលនេះក្តី ក៏ប្រទេសកម្ពុជានៅតែរក្សាបាននូវកំណើនសេដ្ឋកិច្ចជាវិជ្ជមាននៅឆ្នាំ២០២១ ខណៈដែលអត្រាអតិផរណារក្សាបាននៅកម្រិតទាបក្នុងអត្រា២,៩០%។

កំលុងឆ្នាំ២០២១ ធនាគារបានធ្វើការផ្លាស់ប្តូររូបរាងស្លាកសញ្ញាថ្មី កែប្រែរូបរាង និងបន្ថែមមុខងារថ្មីៗ របស់អេស៊ីលីដាម៉ូបាល ព្រមទាំងបានពង្រីកសេវាកម្មធនាគារស្វ័យប្រវត្តិ ធ្វើនវានុវត្តន៍បច្ចេកវិទ្យា និងបង្កើនសមត្ថភាពប្រព័ន្ធធនាគារស្នូល ដើម្បីកម្លាយខ្លួនជាធនាគារឌីជីថលឈានមុខមួយនៅប្រទេសកម្ពុជាក្នុងបរិបទជំងឺកូវីដ-១៩ ដើម្បីឆ្លើយតបនឹងតម្រូវការរបស់អតិថិជន។ ការផ្លាស់ប្តូររូបរាងស្លាកសញ្ញាថ្មីនេះ គឺដើម្បីរក្សានូវនិមិត្តរូប អត្តសញ្ញាណ និងអត្ថន័យ ដែលធនាគារបានកសាងជាង២៩ឆ្នាំកន្លងមក។ ការធ្វើទំនើបកម្មស្លាកសញ្ញា ដើម្បីឆ្លើយតបនឹងទស្សនៈ បេសកកម្ម យុទ្ធសាស្ត្រ និងវឌ្ឍនភាពបច្ចេកវិទ្យាហិរញ្ញវត្ថុ ក៏ដូចជាធ្វើឱ្យកាន់តែទាន់សម័យ មានប្រជាប្រិយភាព និងកាន់តែមានភាពទាក់ទាញ។ ទន្ទឹមនឹងនេះ សេវាកម្មធនាគារស្វ័យប្រវត្តិជាង៥០កន្លែងនៅទូទាំងប្រទេស ត្រូវបានបង្កើតឡើងដោយបំពាក់នូវម៉ាស៊ីនដ៏ទំនើប ដែលមានបច្ចេកវិទ្យាចុងក្រោយ និងសុវត្ថិភាពខ្ពស់ ដើម្បីបង្កលក្ខណៈងាយស្រួលជូនដល់អតិថិជនក្នុងការធ្វើស្វ័យប្រតិបត្តិការសេវាកម្មធនាគារបានគ្រប់ពេលវេលា (២៤/៧) ដែលមានដូចជា ដាក់ប្រាក់ ដកប្រាក់ ផ្ទេរប្រាក់ ប្តូរប្រាក់ បង់រំកិយបត្រ បោះពុម្ពប័ណ្ណអេធីអឹម ផ្លាស់ប្តូរព័ត៌មានគណនី ដាក់ប្រាក់បញ្ញើមានកាលកំណត់ បោះពុម្ពវិញ្ញាបនបត្រប្រាក់បញ្ញើ និងសេវាស្វ័យប្រវត្តិជាច្រើនទៀត។ ធនាគារបានបង្កើនសមត្ថភាពប្រព័ន្ធធនាគារស្នូល ដើម្បីគាំទ្រដល់ប្រតិបត្តិការធនាគារទាំងអស់ឱ្យដំណើរការកាន់តែរលូន ប្រកបដោយសុវត្ថិភាព និងប្រសិទ្ធភាពខ្ពស់។ ដើម្បីធ្វើឱ្យប្រព័ន្ធដំណើរការយ៉ាងសកម្មក្នុងកិច្ចគាំទ្រសេវាកម្មឌីជីថល និងប្រតិបត្តិការធនាគារស្នូលរបស់ខ្លួនឱ្យមានប្រសិទ្ធភាពខ្ពស់ និងធានាបាននូវសុវត្ថិភាព ប្រកបដោយនិរន្តរភាពនោះ ធនាគារបានកសាងមជ្ឈមណ្ឌលសុវត្ថិភាពគ្រប់គ្រងទិន្នន័យព័ត៌មានវិជ្ជានៅស្រុកមុខកំពូល ខេត្តកណ្តាល។

គិតត្រឹមថ្ងៃទី៣១ ខែធ្នូ ឆ្នាំ២០២១ ប្រាក់បញ្ញើសរុបបានកើនឡើងចំនួន ១.១០៤,៧២លានដុល្លារអាមេរិក សមតុល្យឥណទានសរុបបានកើនឡើងចំនួន ៩២១,៩៣លានដុល្លារអាមេរិក បើធៀបនឹងដំណាច់ឆ្នាំ២០២០។ បើធៀបលទ្ធផលប្រចាំឆ្នាំ២០២១ទៅនឹងលទ្ធផលឆ្នាំ២០២០ សម្ព័ន្ធធនាគារទទួលបានប្រាក់ចំណេញចំនួន១៦៦,៩១លានដុល្លារអាមេរិក កើនឡើង១៧,៩៧% ស្មើនឹង២៥,៤២លានដុល្លារអាមេរិក។ ជាលទ្ធផល អនុបាតចំណេញធៀបនឹងទ្រព្យសកម្មមធ្យម២,៣២% កើនឡើង០,០៩% និងអនុបាតចំណេញធៀបនឹងមូលធនមធ្យម១៤,៦១% កើនឡើង ០,៧៨% ខណៈដែលអនុបាតប្រសិទ្ធភាពប្រតិបត្តិការ៣៨,៦៦% ថយចុះ០,៦៤% បើធៀបនឹងដំណាច់ឆ្នាំ២០២០។

យើងខ្ញុំសូមថ្លែងអំណរគុណ និងសំដែងនូវការដឹងគុណយ៉ាងជ្រាលជ្រៅចំពោះភាគហ៊ុនិក អតិថិជន និយោជិត និងជាពិសេសអាជ្ញាធរពាក់ព័ន្ធទាំងអស់ដែលតែងតែផ្តល់ការគាំទ្រចំពោះធនាគារដើម្បីបានសម្រេចនូវលទ្ធផលស្របតាមផែនការជាពិសេសក្នុងឆ្នាំ២០២១។

លោក ឆាយ សឿន

ប្រធានក្រុមប្រឹក្សាភិបាល

ថ្ងៃទី២៣ ខែមីនា ឆ្នាំ២០២២

របាយការណ៍ប្រធាននាយកប្រតិបត្តិ

បណ្ឌិត អ៊ុន ចាន់នី

ប្រធាននាយកប្រតិបត្តិ

ការលើកកម្ពស់គុណភាព និងសុវត្ថិភាពសេវាកម្ម គឺជាអាទិភាពចម្បងរបស់ធនាគារ ហើយធនាគារនៅតែបន្តស្វែងរកដំណោះស្រាយល្អបំផុត ដើម្បីគាំទ្រ និងឆ្លើយតបនឹងតម្រូវការអតិថិជន។ មជ្ឈមណ្ឌលផ្ទុកទិន្នន័យបច្ចុប្បន្នរបស់ធនាគារបានរួមចំណែកយ៉ាងធំធេងក្នុងការរីកចម្រើនយ៉ាងឆាប់រហ័សរបស់ធនាគារនៅអំឡុងពេល៣០ឆ្នាំកន្លងមកនេះ។ ជាលទ្ធផល ធនាគារបានក្លាយជាធនាគារឈានមុខគេនៅក្នុងវិស័យធនាគារ និងហិរញ្ញវត្ថុក្នុងប្រទេសកម្ពុជា។ ធនាគារតែងតែខិតខំធ្វើឱ្យបានល្អបំផុត ជាជាងគ្រាន់តែធ្វើឱ្យបានល្អ។ ធនាគារកំពុងស្វែងរកជាបន្តបន្ទាប់នូវមធ្យោបាយ ឬដំណោះស្រាយថ្មីៗ ដើម្បីផ្តល់ជូនអតិថិជនឱ្យកាន់តែប្រសើរជាងមុន។ បច្ចុប្បន្ន ធនាគារក៏កំពុងតែស្វែងរកនូវសក្តានុពលនៃការបង្រួមនូវទិន្នន័យតូចៗដែលនៅដាច់ដោយឡែកពីគ្នា (Silo Data Domains) ដ៏ច្រើនរបស់ខ្លួន ទៅក្នុងបណ្តាញទិន្នន័យដ៏ធំ (Big Data Mesh) សម្រាប់ការវិភាគ និងការអភិវឌ្ឍម៉ាស៊ីន AI ស្របតាមគោលដៅ ដើម្បីសម្រេចបាននូវទីផ្សារឆ្លាតវៃ ការអភិវឌ្ឍផលិតផលជោគជ័យ ការរកឃើញនូវសញ្ញាណដំបូងនៃការក្លែងបន្លំ និងការផ្តល់ជូនសេវាកម្មដ៏ល្អបំផុតជូនអតិថិជន។

សមិទ្ធផលសម្រេចបានក្នុងឆ្នាំ២០២១

ស្ថានភាពប្រកួតប្រជែង

ដំណោះស្រាយឌីជីថលកំពុងមានការរីកចម្រើន និងក្លាយជាជម្រើសចម្បង សម្រាប់ធនាគារ និងស្ថាប័នហិរញ្ញវត្ថុ ក្នុងការផ្តល់សេវាកម្មជូនអតិថិជនរបស់ខ្លួន ក្នុងកំលុងពេល និងក្រោយពេលនៃការរីករាលដាលជំងឺកូវីដ-១៩។ ជាមួយនឹងអត្រាខ្ពស់ នៃការចាក់វ៉ាក់សាំង កម្ពុជាបានបើកប្រទេសឡើងវិញលើគ្រប់វិស័យ ចាប់ពីថ្ងៃទី១ ខែវិច្ឆិកា ដែលអាចជួយស្តារសកម្មភាពសេដ្ឋកិច្ច-សង្គមឡើងវិញ។ បច្ចេកវិទ្យាឌីជីថលក៏ត្រូវបានជឿជាក់ថា ជាឧបករណ៍ដ៏មានប្រសិទ្ធភាពបំផុតមួយ ដើម្បីប្រកួតប្រជែងក្នុងស្ថានភាពទីផ្សារបច្ចុប្បន្ន ក្នុងចំណោមស្ថាប័នហិរញ្ញវត្ថុ។ ធនាគារតែងតែពង្រឹងគុណភាពបម្រើសេវាកម្មហិរញ្ញវត្ថុដល់អតិថិជនគ្រប់មជ្ឈដ្ឋាន ដើម្បីទទួលបានការរីកចម្រើនជាមួយគ្នា ទាំងនៅក្នុងប្រទេសកម្ពុជា និងក្រៅប្រទេសផងដែរ តាមរយៈការទូទាត់ឆ្លងដែនតាមឃ្យូអរកូដ (QR Code)។

ចំណុចសំខាន់ៗនៃប្រតិបត្តិការក្នុងឆ្នាំ២០២១

- សមតុល្យឥណទានសរុបនៅដំណាច់ឆ្នាំ២០២១មានចំនួន៥.៤២៨,៥៧លានដុល្លារអាមេរិក ក្នុងនោះឥណទានចំនួន១.១០១,៥៤លានដុល្លារអាមេរិក ស្មើនឹង២០,២៩% បានផ្តល់ទៅឱ្យវិស័យកសិកម្ម។ ក្នុងឆ្នាំ២០២០ ការផ្តល់ឥណទានក្នុងវិស័យកសិកម្មមានចំនួន៨៩៤,៦៥លានដុល្លារអាមេរិក។ គិតត្រឹមដំណាច់ខែធ្នូ ឆ្នាំ២០២១ ចំនួនអតិថិជនឥណទានអាជីវកម្មខ្នាតតូចរបស់សម្ព័ន្ធធនាគារបានកើនដល់៤២៣.៣៧៨នាក់។
- ឥណទានមិនដំណើរការស្ថិតក្នុងអត្រា២,៣៣% ដែលជាអត្រាអាចគ្រប់គ្រងបាននៅក្នុងកំលុងពេលនៃវិបត្តិកូវីដ-១៩នេះ។
- ប្រាក់បញ្ញើ-សន្សំមានចំនួន៥.៧១៦,០២លានដុល្លារអាមេរិក ដែលមានគណនីសកម្មចំនួន៣.២៩៨.៣៨២។
- សម្ព័ន្ធធនាគារទទួលបានប្រាក់ចំណេញដែលផ្តល់ជូនភាគហ៊ុនិករបស់ធនាគារចំនួន១៦៦,៩១លានដុល្លារអាមេរិក។
- ធនាគារនៅតែបន្តកាត់បន្ថយចំណាយ និងត្រួតពិនិត្យហានិភ័យជាប្រចាំ ដើម្បីទទួលបានប្រាក់ចំណេញខ្ពស់បំផុត។
- សេវាធនាគារបច្ចេកវិទ្យាហិរញ្ញវត្ថុ (FinTech) បានបញ្ចូលជាមួយនឹងហេដ្ឋារចនាសម្ព័ន្ធធនាគារអេឡិចត្រូនិកផ្សេងទៀតរបស់ធនាគារ ដើម្បីផ្តល់ជម្រើសជាច្រើនជូនអតិថិជន ក្នុងការគ្រប់គ្រងធនធានហិរញ្ញវត្ថុរបស់ពួកគេ។

សេវាលក់រាយ និងអាជីវកម្មខ្នាតតូច

ឥណទានខ្នាតតូចបានកើនឡើង១០,៩៩% ឬស្មើនឹង២៨៣,១១លានដុល្លារអាមេរិក និងឥណទានសម្រាប់ប្រើប្រាស់ផ្ទាល់ខ្លួន និងផ្សេងៗ បានកើនឡើង២៧,៩៥% ឬស្មើនឹង៤៤,២៤លានដុល្លារអាមេរិក។ ចំណែកឥណទានគេហដ្ឋានមានចំនួន១៦០,៥៣លានដុល្លារអាមេរិក។ សមតុល្យឥណទានសរុបមានចំនួន៥.៤២៨,៥៧លានដុល្លារអាមេរិកនៅដំណាច់ឆ្នាំ២០២១។

សម្ព័ន្ធធនាគារ មានសមតុល្យប្រាក់បញ្ញើ-សន្សំសរុបចំនួន៥.៧១៦,០២លានដុល្លារអាមេរិក (កើនឡើង២៣,៩៦% ឬស្មើនឹង១.១០៤,៧២លានដុល្លារអាមេរិក) និងមានគណនីសរុបជាង៣.២៩៨.៣៨២គណនី។ វិស័យលក់រាយគឺជាផ្នែកដែលធំជាងគេបំផុតនៃកំណើនប្រាក់បញ្ញើសរុប ដែលភាគច្រើនបានមកពីអតិថិជនដាក់ប្រាក់បញ្ញើដំបូង ដូចជាកម្មករនិយោជិត តាមរយៈសេវាបើកប្រាក់បៀវត្ស និងអតិថិជននៅតាមជនបទ ដែលពួកគាត់បានប្រើប្រាស់គណនីវ៉ាលឡេត របស់អេស៊ីលីដាម៉ូបាល ដែលជាផលិតផល និងសេវាកម្មហិរញ្ញវត្ថុ តាមរយៈបច្ចេកវិទ្យាហិរញ្ញវត្ថុ បានចូលរួមចំណែកធ្វើឱ្យមានកំណើនយ៉ាងខ្លាំងក្លា។

សម្ព័ន្ធធនាគារ កំពុងតែអភិវឌ្ឍនូវហេដ្ឋារចនាសម្ព័ន្ធឱ្យកាន់តែទូលំទូលាយ សម្រាប់ជាជម្រើសដ៏សម្បូរបែបជាមួយនឹងសាខាទាំង៣១៧ទីតាំង (ឬការិយាល័យ) និងមជ្ឈមណ្ឌលស្វ័យប្រតិបត្តិការចំនួន៧៣ទីតាំង ព្រមទាំងមានម៉ាស៊ីនអេធីអឹម ចំនួន៩៦៦គ្រឿង និងម៉ាស៊ីនឆូតកាតចំនួន៤.៤៦២គ្រឿង។ ចំណុចគួរជាទីមោទកភាពគឺសម្ព័ន្ធធនាគារ បានបោះពុម្ពប័ណ្ណឥណពន្ធចំនួន១,៥៩លានប័ណ្ណជូនដល់អតិថិជន។ បន្ថែមលើនេះ អេស៊ីលីដាម៉ូបាល (ACLEDA mobile) បានទទួលប្រជាប្រិយភាពយ៉ាងខ្លាំង ដែលមានអ្នកចុះឈ្មោះប្រើប្រាស់ច្រើនជាង២,២៨លាននាក់ នៅដំណាច់ឆ្នាំ២០២១នេះ។

ឥណទានខ្នាតមធ្យម និងសាជីវកម្ម

ក្នុងឆ្នាំ២០២១ សេវាចាត់ចែងសាច់ប្រាក់បានកើនឡើងយ៉ាងខ្លាំង តាមរយៈការចាប់ដៃគូជាមួយនឹងវិស័យសាធារណៈ ជាពិសេស បេឡាជាតិសន្តិសុខសង្គម សេវាបើកប្រាក់បៀវត្សសម្រាប់មន្ត្រីរាជការ សេវាប្រមូលពន្ធលើមធ្យោបាយដឹកជញ្ជូន និងយានជំនិះគ្រប់ប្រភេទ។ តម្រូវការប្រើប្រាស់សេវាបើកប្រាក់បៀវត្សបានកើនឡើងខ្លាំងនៅក្នុងឆ្នាំ២០២១ ដោយមានស្ថាប័នរដ្ឋាភិបាល ព្រមទាំងក្រុមហ៊ុនធំៗ ក្នុងស្រុក និងក្រៅប្រទេស រួមទាំងស្ថាប័ននានា បានចូលរួមប្រើប្រាស់ ដែលជាឱកាសដ៏ល្អ សម្រាប់ការលក់ផលិតផលផ្សេងៗទៀត។

បន្ថែមលើនេះ ការផ្តល់ជូនសេវាកម្មដ៏ល្អបំផុតតាមរយៈបណ្តាញប្រតិបត្តិការទូទាំងប្រទេសរបស់ធនាគារ បានទាក់ទាញ និងជំរុញក្រុមហ៊ុនអាជីវកម្មខ្នាតមធ្យម និងសាជីវកម្មយ៉ាងខ្លាំង ក្នុងការជ្រើសរើសធនាគារជាអ្នកសម្របសម្រួលអាទិភាពទីមួយ សម្រាប់ការចាត់ចែង និងប្រភពហិរញ្ញវត្ថុ សម្រាប់ គាំទ្រការទូទាត់និងប្រតិបត្តិអាជីវកម្មរបស់ពួកគាត់។ សេវាកម្មចម្រុះសម្បូរបែបទាំងនេះបានផ្តល់ផលវិជ្ជមានដ៏សំខាន់លើលំហូរសាច់ប្រាក់ជារូបិយវត្ថុជាតិរបស់ធនាគារ និងបានធ្វើឱ្យធនាគារមានលទ្ធភាពប្រមូលនូវប្រភពធនធានហិរញ្ញវត្ថុជារូបិយវត្ថុរៀល ដើម្បីពង្រឹង និងពង្រីកការផ្តល់ឥណទានជាប្រាក់រៀលបានកាន់តែច្រើនផងដែរ។ ទន្ទឹមនឹងនេះ ឥណទានខ្នាតមធ្យម និងសាជីវកម្ម បានកើនឡើង៣៤,៦១% បើធៀបនឹងឆ្នាំ២០២០ ដែលមានចំនួនស្មើនឹង៣៩,១៨% នៃសមតុល្យឥណទានសរុប។

លើសពីនេះទៅទៀត ធនាគារ និងក្រុមហ៊ុនបុត្រសម្ព័ន្ធរបស់ខ្លួន នៅតែបន្តកិច្ចសហប្រតិបត្តិការជាមួយដៃគូយុទ្ធសាស្ត្ររយៈពេលវែង ដែលមានបទពិសោធន៍ដ៏សម្បូរបែប ដែលអាចជួយដល់អតិថិជនក្នុងការគ្រប់គ្រងធនធានហិរញ្ញវត្ថុរបស់ពួកគាត់ប្រកបដោយប្រសិទ្ធភាព និងប្រសិទ្ធផល។ ទន្ទឹមនឹងនេះ ភាពជាដៃគូទាំងនេះបានរួមចំណែកយ៉ាងសំខាន់ក្នុងការផ្តល់ប្រភពមូលនិធិរយៈពេលវែងដល់ធនាគារ និងជាប្រភពនៃប្រាក់ចំណូលក្រៅតារាងតុល្យការ។ ម្យ៉ាងវិញទៀត ភាពជាដៃគូនេះ បានចែករំលែកនូវជំនាញ និងបទពិសោធន៍អន្តរជាតិដល់ថ្នាក់គ្រប់គ្រង និងបុគ្គលិករបស់ធនាគារ។

រតនាភិបាល និងអន្តរជាតិ

ចំណូលពីសេវាប្តូរប្រាក់បន្តកើនឡើង និងចូលរួមបង្កើនចំណូលមិនមែនការប្រាក់របស់ធនាគារ។ ដោយយោងលើគោលការណ៍គ្រប់គ្រងហានិភ័យ ធនាគារបម្រើសេវាប្តូរប្រាក់សម្រាប់តែគាំទ្រដល់អាជីវកម្មរបស់អតិថិជនប៉ុណ្ណោះ។ សេវានេះផ្តល់ប្រភពចំណូលដែលមានហានិភ័យទាប និងមានស្ថិរភាព ហើយមានកំណើនជាលំដាប់ និងរក្សាទំនាក់ទំនងយូរអង្វែងជាមួយអតិថិជន។

តាមរយៈការគ្រប់គ្រងស្ថានភាពរូបិយប័ណ្ណចំហបានល្អប្រសើរដែលធ្វើឲ្យមានការកើនឡើងយ៉ាងខ្លាំងនូវលំហូរចូលនៃប្រាក់បញ្ញើដែលបានធ្វើឱ្យតារាងតុល្យការរបស់ធនាគារកាន់តែរឹងមាំថែមទៀត និងបានធ្វើឱ្យអនុបាតឥណទានធៀបនឹងប្រាក់បញ្ញើមានភាពល្អប្រសើរ និងជួយទ្រទ្រង់ដល់ការរីកចម្រើននៅលើទីផ្សារ។

ធនាគារបានចូលរួមចំណែកលើកស្ទួយការប្រើប្រាស់ប្រាក់រៀល តាមរយៈការផ្តល់ឥណទានជាប្រាក់រៀលដល់អតិថិជន ដែលមានចំនួនច្រើនជាង១៤% នៃទំហំឥណទានសរុប ដែលលើសពីបញ្ញត្តិតម្រូវត្រឹមតែ១០%ប៉ុណ្ណោះ។ ធនាគារក៏បានចូលរួមយ៉ាងសកម្មនៅក្នុងប្រតិបត្តិការផ្តល់សន្ធនីយភាពដោយមានការធានា (LPCO) ដើម្បីទុកជាប្រភពទុនបន្ថែមជាប្រភេទរូបិយវត្ថុក្នុងស្រុក។

បន្ថែមពីនេះទៀត ធនាគារបានរក្សាទំនាក់ទំនងល្អជាមួយនឹងដៃគូយុទ្ធសាស្ត្រទូទាំងសកលលោក ជាពិសេស នៅអឺរ៉ុប សហរដ្ឋអាមេរិក និងអាស៊ី ដើម្បីគាំទ្រដល់ធនាគារ ក្នុងការធ្វើពិពិធកម្មមូលនិធি និងផ្តល់ប្រភពមូលនិធិរយៈពេលវែង។

ធនាគារនៅតែបន្តពង្រឹងទំនាក់ទំនងជាមួយស្ថាប័នហិរញ្ញវត្ថុជាច្រើន និងបានបង្កើនធនាគារដៃគូក្រៅប្រទេសថ្មីៗ ជាច្រើនបន្ថែមទៀត ដើម្បីពង្រីកបណ្តាញប្រតិបត្តិការរបស់ខ្លួន។ នាដំណាច់ឆ្នាំ២០២១ ធនាគារមានធនាគារដៃគូចំនួន២៧០ នៅក្នុងចំណោម៤៤ប្រទេស។ លើសពីនេះទៀត ធនាគារមានចំណែកទីផ្សារលើសលុប ក្នុងការគ្រប់គ្រងគណនីរបស់ធនាគារ និងស្ថាប័នហិរញ្ញវត្ថុក្នុងស្រុក ព្រមទាំងផ្តល់សេវាផ្ទេរប្រាក់ដល់ស្ថាប័នទាំងនោះនៅទូទាំងប្រទេស។

ធនាគារក៏បានរៀបចំ និងអនុវត្តបានទាំងស្រុងតាមគោលការណ៍គ្រប់គ្រងហានិភ័យផ្ទៃក្នុង តម្រូវការបទប្បញ្ញត្តិ និងកិច្ចព្រមព្រៀងជាមួយនឹងម្ចាស់បំណុលនានា។

យុទ្ធសាស្ត្រអាទិភាពសម្រាប់ឆ្នាំ២០២២

១. ផ្តល់អាទិភាពសេវាធនាគារតាមទូរស័ព្ទ និងធ្វើឌីជីថលភារូបនីយកម្មក្នុងកម្រិតអតិបរមា រួមទាំងប្រព័ន្ធទូទាត់ជាតិ (NPH), ដៃគូ និងសមាហរណកម្មបណ្តាញទូទាត់អាស៊ាន និងកិច្ចសហប្រតិបត្តិការជាសកល។
២. អភិវឌ្ឍធនធានមនុស្សស្របតាមយុគសម័យឌីជីថល។
៣. បន្តកែទម្រង់ការិយាល័យសាខា ដើម្បីបម្រើសេវាជាធនាគារឌីជីថល និងយុទ្ធសាស្ត្រកសាងម៉ាកយីហោ ដើម្បីផ្តល់ភាពជឿជាក់ដល់អតិថិជន និងដៃគូសហការទាំងអស់។
៤. បន្តអភិវឌ្ឍមុខងារបច្ចេកវិទ្យាហិរញ្ញវត្ថុ និងធ្វើឱ្យអតិថិជនកាន់តែមានភាពងាយស្រួលក្នុងការប្រើប្រាស់។
៥. កសាងភាពជាដៃគូជាមួយស្ថាប័នដែលមានកេរ្តិ៍ឈ្មោះល្អ ដើម្បីគាំទ្រកំណើនអាជីវកម្ម។
៦. ពង្រឹងជំហរជាក្រុមហ៊ុនចុះបញ្ជីនៅផ្សារមូលបត្រកម្ពុជា ទាំងមូលបត្រកម្មសិទ្ធិ និងមូលបត្របំណុល។
៧. ធានាធ្វើឱ្យក្រុមហ៊ុនបុត្រសម្ព័ន្ធទាំងអស់របស់ធនាគារ អេស៊ីលីដា បង្កើតជាផ្នែកសំខាន់មួយនៃធនាគារឌីជីថល និងសេវាកម្មរបស់ពួកគេ។
៨. កាត់បន្ថយលំហូរការងារដោយប្រើប្រាស់កម្មវិធីឌីជីថលក្នុងការបញ្ជូន និងការរក្សាទុកឯកសារសម្រាប់ផលិតផល-សេវាកម្មហិរញ្ញវត្ថុទាំងអស់។
៩. បង្កើតសេវាកម្មបច្ចេកវិទ្យាព័ត៌មានលំដាប់ទីមួយ ដើម្បីគាំទ្រដល់យុទ្ធសាស្ត្រអាជីវកម្មធនាគារ ខណៈពេលដែលទ្រព្យសកម្មព័ត៌មាន ត្រូវបានការពារដោយប្រើប្រាស់បច្ចេកវិទ្យាដ៏ល្អបំផុត និងចុងក្រោយបង្អស់។
១០. បង្កើនការជំរុញលក់ និងការលក់ចម្រុះរួមបញ្ចូលគ្នាតែមួយ (Cross-Up Selling All-in-one) និងទីផ្សារឌីជីថល ដើម្បីកំណើនប្រកបដោយនិរន្តរភាព។

បញ្ហាចម្បងក្នុងឆ្នាំ២០២២

ធនាគារជាក្រុមហ៊ុនចុះបញ្ជីមួយ ដែលអនុលោមតាមបទប្បញ្ញត្តិរបស់ធនាគារជាតិ នៃ កម្ពុជា និង ន.ម.ក. ហើយនេះក៏ជាទំនួលខុសត្រូវរបស់ធនាគារចំពោះសាធារណជន និងវិនិយោគិនផងដែរ។ ក្នុងប្រវត្តិជាច្រើនឆ្នាំរបស់ខ្លួន ធនាគារបានបង្កើតទំនុកចិត្តដល់សាធារណជន តាមរយៈអភិបាលកិច្ចសាជីវកម្មល្អ គណៈគ្រប់គ្រងដែលមានបទពិសោធន៍យូរឆ្នាំ ព្រមទាំងមានវប្បធម៌ការងារប្រកបដោយតម្លាភាព។

ហេដ្ឋារចនាសម្ព័ន្ធឌីជីថល និងផលិតផលបច្ចេកវិទ្យាធ្វើឲ្យអតិថិជន និងសាធារណៈកាន់តែងាយស្រួលក្នុងការប្រើប្រាស់សេវាកម្មហិរញ្ញវត្ថុដែលមានភាពសម្បូរបែប។ តាមរយៈនេះ វាបានជួយលុបបំបាត់គម្លាតរបស់អតិថិជនក្នុងទីផ្សារហិរញ្ញវត្ថុ ព្រមទាំងញ៉ាំងឱ្យអតិថិជនមានជម្រើសក្នុងចំណោមធនាគារ និងស្ថាប័នហិរញ្ញវត្ថុ ដោយលែងខ្វល់អំពីតំបន់រស់នៅរបស់ពួកគេទៀត។ សេវាបច្ចេកវិទ្យាក៏ជួយជំរុញដល់ការប្រកួតប្រជែងខ្លាំងក្លា ទាំងគុណភាព និងតម្លៃនៃសេវាកម្ម។ អេស៊ីលីដាម៉ូបាលបានបំពាក់បច្ចេកវិទ្យាជំនាន់ចុងក្រោយបំផុត ដែលមានរូបភាពទាន់សម័យគួរឱ្យទាក់ទាញ។ វាត្រូវបានបង្កើតឡើងជាមួយនឹងបទពិសោធន៍របស់អតិថិជន ដើម្បីឲ្យមានភាពងាយស្រួល និងសមស្របទៅនឹងមនុស្សគ្រប់វ័យ។ លើសពីនេះ វាមានសុវត្ថិភាពខ្ពស់ និងអាចទាញយកដោយខ្លួនឯងនៅកន្លែងណា ដែលមាន WiFi ឬអ៊ីនធើណេត ហើយវាក៏ជាដំណោះស្រាយមួយដែរ ដើម្បីជួយឱ្យធនាគារឈានមុខក្នុងការប្រកួតប្រជែង។

កម្ពុជាបើកប្រទេសឡើងវិញលើគ្រប់វិស័យជាមួយនឹងអត្រាខ្ពស់នៃការចាក់វ៉ាក់សាំង និងលើកទឹកចិត្តប្រជាជនឱ្យបន្តអនុវត្តវិធានការ ៣កុំ ៣ការពារ។ ទោះជាយ៉ាងណាក៏ដោយ ការអូសបន្លាយនៃជំងឺរាតត្បាតកូវីដ-១៩ នៅតាមបណ្តាប្រទេសមួយចំនួនក្នុងពិភពលោក នៅតែបង្កភាពភ័យខ្លាចដល់សាធារណជន និងម្យ៉ាងវិញទៀតអាចនឹងនៅតែបន្តប៉ះពាល់ដល់ការរីកចម្រើនសេដ្ឋកិច្ចជាសកល រួមទាំងកម្ពុជាក្នុងរយៈពេលខ្លី ឬមធ្យម។

ខ្ញុំសូមថ្លែងអំណរគុណយ៉ាងជ្រាលជ្រៅ ចំពោះការគាំទ្ររបស់អតិថិជន ក្រុមប្រឹក្សាភិបាល ថ្នាក់គ្រប់គ្រង និងបុគ្គលិក ជាពិសេសរាជរដ្ឋាភិបាល ធនាគារជាតិ នៃ កម្ពុជា និងនិយ័តករមូលបត្រកម្ពុជា ក្នុងឆ្នាំ២០២១ និងការចូលរួមប្រកបដោយសោមនស្ស និងឧត្តុង្គឧត្តមក្នុងឆ្នាំ២០២២។

បណ្ឌិត អ៊ុន ចាន់នី

ប្រធាននាយកប្រតិបត្តិ

ថ្ងៃទី២៣ ខែមីនា ឆ្នាំ២០២២

រចនាសម្ព័ន្ធ

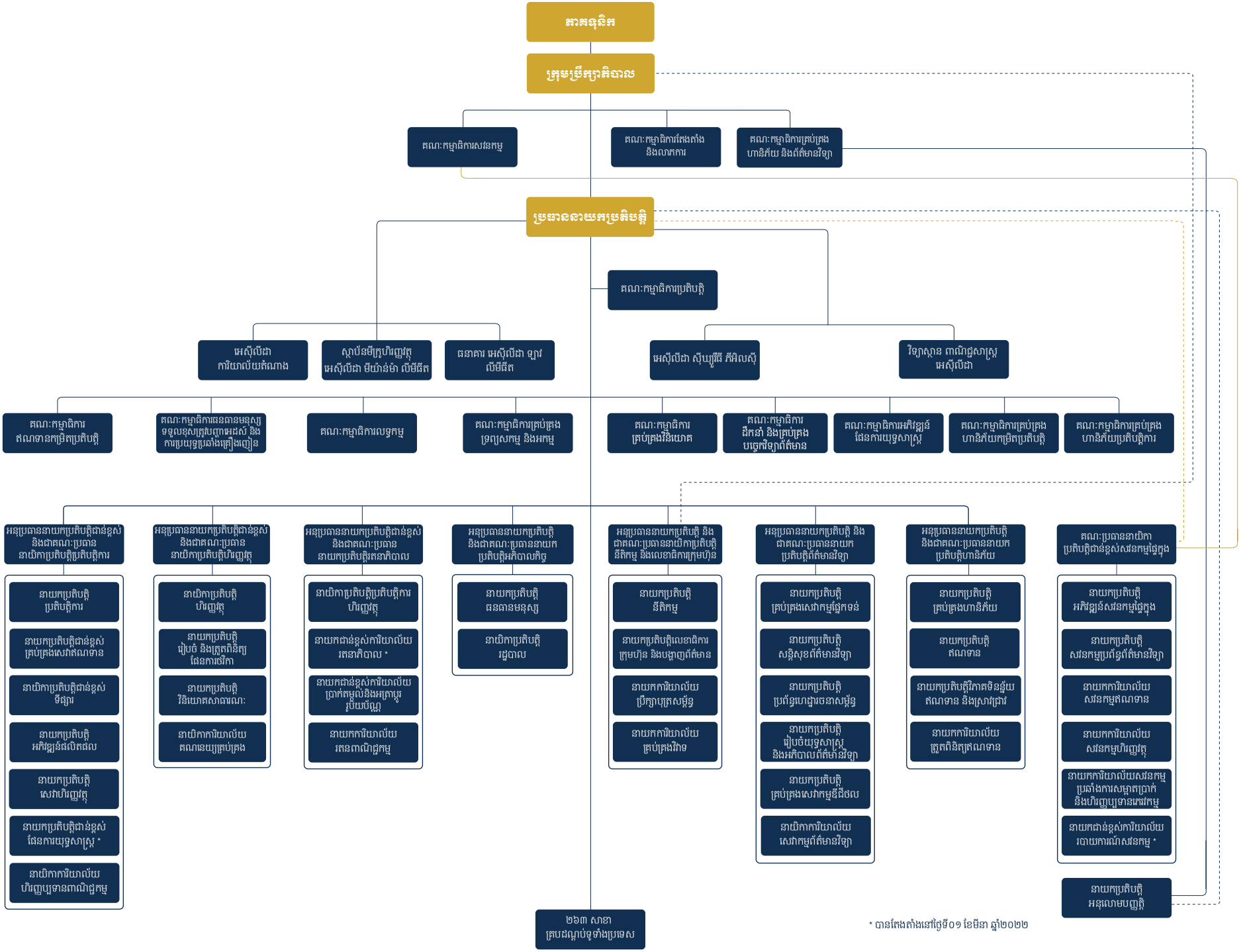

* បានតែងតាំងនៅថ្ងៃទី០១ ខែមីនា ឆ្នាំ២០២២

បណ្តាញប្រតិបត្តិការ

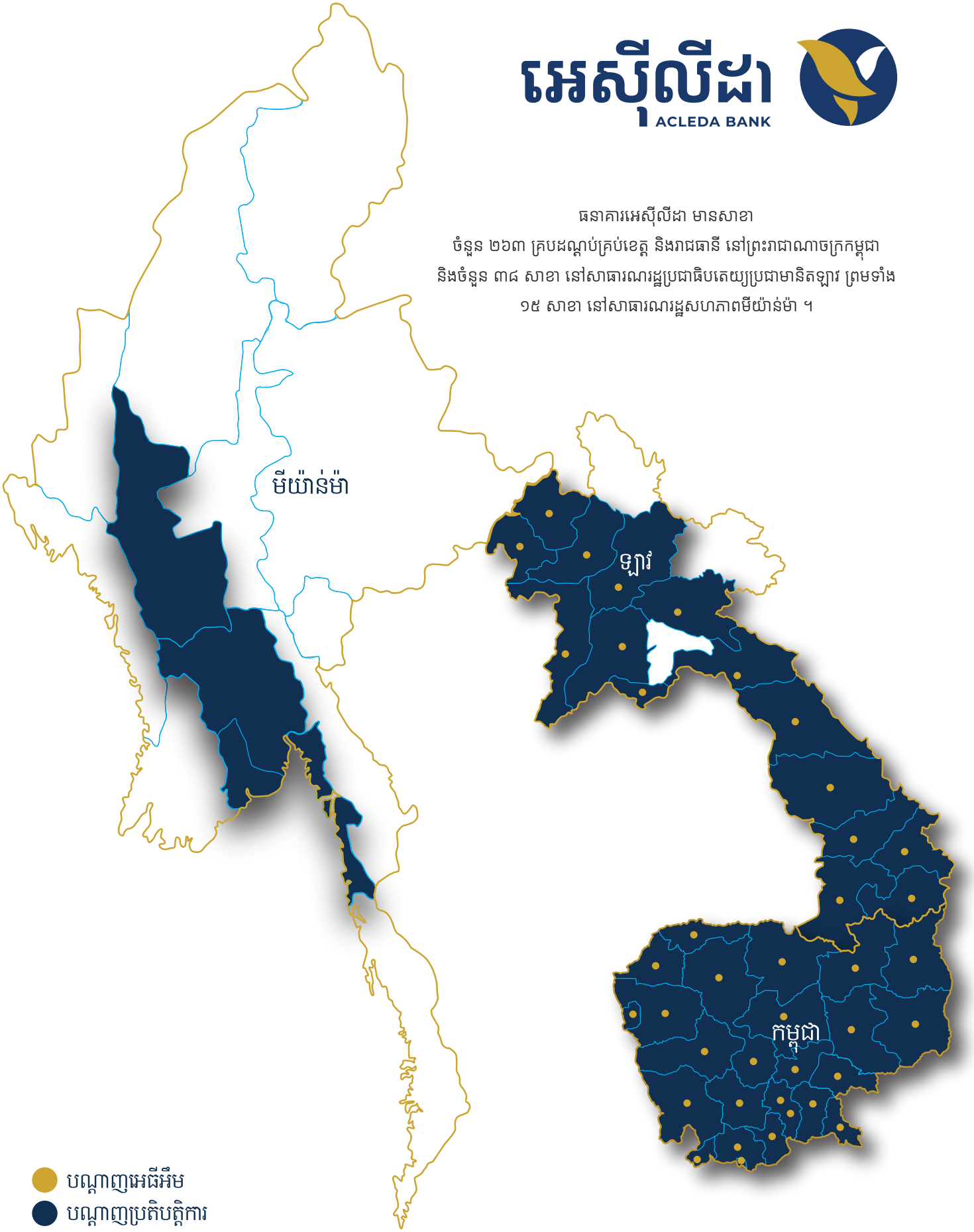

អភិបាលកិច្ចសាជីវកម្ម

ធនាគារ អេស៊ីលីដា ភីអិលស៊ី ទទួលស្គាល់នូវសារសំខាន់ នៃអភិបាលកិច្ចសាជីវកម្ម ដើម្បីគាំទ្រការរីកចម្រើនប្រកបដោយនិរន្តរភាពរបស់ធនាគារ បង្កើនប្រសិទ្ធភាពការងារ បង្កើនតម្លៃរបស់ភាគហ៊ុនិក និងជំនឿទុកចិត្តដល់ភាគហ៊ុនិក អតិថិជន បុគ្គលិក ព្រមទាំងសាធារណជនទូទៅ។ ក្រុមប្រឹក្សាភិបាលគាំទ្រ និងលើកទឹកចិត្តឲ្យអនុវត្តគោលការណ៍អភិបាលកិច្ចសាជីវកម្មល្អ រួមទាំងក្រមសីលធម៌។

កិច្ចប្រជុំភាគហ៊ុនិក

ធនាគារ អេស៊ីលីដា បើកកិច្ចប្រជុំប្រចាំឆ្នាំរបស់ភាគហ៊ុនិក ដោយអនុលោមទៅតាមច្បាប់ និងបទប្បញ្ញត្តិផ្សេងៗ ដែលពាក់ព័ន្ធ និងលក្ខន្តិកៈរបស់ធនាគារ។ ក្នុងឆ្នាំ២០២១ កិច្ចប្រជុំប្រចាំឆ្នាំរបស់ភាគហ៊ុនិកបានប្រព្រឹត្តិទៅនាថ្ងៃទី២២ ខែមេសា ឆ្នាំ២០២១ និងកិច្ចប្រជុំវិសាមញ្ញរបស់ភាគហ៊ុនិក២ផ្សេងទៀតត្រូវបានប្រារព្ធឡើងនៅថ្ងៃទី២៩ ខែកក្កដា ឆ្នាំ២០២១ និងថ្ងៃទី២៨ ខែវិច្ឆិកា ឆ្នាំ២០២១ ជាបន្តបន្ទាប់នៅការិយាល័យកណ្តាលរបស់ធនាគារ អេស៊ីលីដា។ ធនាគារបានប្រតិបត្តិដូចខាងក្រោម៖

មុនបើកកិច្ចប្រជុំ

សេចក្តីជូនដំណឹងអំពីកិច្ចប្រជុំ រួមមាន របៀបវារៈលម្អិត តួលេខសំខាន់ៗ សេចក្តីសម្រេច និងអនុសាសន៍របស់ក្រុមប្រឹក្សាភិបាល ឯកសារគាំទ្ររបៀបវារៈនីមួយៗ និងរបាយការណ៍ហិរញ្ញវត្ថុឆ្នាំ២០២០ ដែលបានរៀបចំដោយសវនករខាងក្រៅ។ សេចក្តីជូនដំណឹង និងឯកសារគាំទ្ររបៀបវារៈនីមួយៗ ត្រូវបានរៀបចំឡើងជាភាសាអង់គ្លេស និងបានផ្ញើជូនភាគហ៊ុនិកទាំងអស់ មុនពេលបើកកិច្ចប្រជុំប្រចាំឆ្នាំរបស់ភាគហ៊ុនិក និងកិច្ចប្រជុំវិសាមញ្ញរបស់ភាគហ៊ុនិក។

អំឡុងពេលប្រជុំ

កិច្ចប្រជុំភាគហ៊ុនិកសាមញ្ញ និងវិសាមញ្ញប្រចាំឆ្នាំ២០២១ បានដឹកនាំដោយប្រធានក្រុមប្រឹក្សាភិបាល។ ប្រធានអង្គប្រជុំបានអនុញ្ញាតិឲ្យភាគហ៊ុនិកទាំងអស់មានឱកាសគ្រប់គ្រាន់ ដើម្បីសាកសួរ និងផ្តល់អនុសាសន៍ ព្រមទាំងអាចស្នើសុំពន្យល់ ឬបញ្ជាក់បញ្ហាផ្សេងៗ ពីថ្នាក់គ្រប់គ្រង។ ថ្នាក់គ្រប់គ្រងក៏បានបញ្ជាក់ និងឆ្លើយសំណួរទាក់ទងនឹងបញ្ហាដែលពាក់ព័ន្ធនានា។ កំណត់ហេតុប្រជុំ និងមតិអនុម័តដោយការបោះឆ្នោតតាមរបៀបវារៈនីមួយៗ ត្រូវបានកត់ត្រាដោយលេខាធិការក្រុមហ៊ុនរបស់ធនាគារ។

ចំណុចចម្បងៗ ដែលបានអនុម័ត ក្នុងកិច្ចប្រជុំប្រចាំឆ្នាំ២០២១ មាន៖

១ ការអនុម័តលើការដំឡើងកម្រៃសេវារបស់ក្រុមប្រឹក្សាភិបាល ធនាគារ អេស៊ីលីដា ស្របតាមអត្រាអតិផរណាចំនួន២.៩០%។

២ ការអនុម័តលើការបែងចែកភាគលាភ (ដោយមានការអនុម័តពីនិយតករ) និងផ្ទេរសមតុល្យដែលនៅសល់ នៃប្រាក់ចំណេញក្រោយដកពន្ធ ទៅជាទុនបម្រុងទូទៅ។

៣ ការអនុម័តលើគោលការណ៍បែងចែកភាគលាភ។

៤ ការអនុម័តលើគោលការណ៍ស្តីពីការតែងតាំង និងលាភការរបស់ធនាគារ។

៥ ការអនុម័តលើការតែងតាំង Mr. Stéphane MANGIAVACCA, Mr. Albertus BRUGGINK, and Drs. Pieter KOOI ជាសមាជិកក្រុមប្រឹក្សាភិបាល សម្រាប់អាណត្តិថ្មី រយៈពេល៣ឆ្នាំបន្ថែមទៀត។

៦ ការទទួលយករបាយការណ៍ហិរញ្ញវត្ថុរួម និងរបាយការណ៍ហិរញ្ញវត្ថុដាច់ដោយឡែក សម្រាប់ការិយបរិច្ឆេទដែលបានបញ្ចប់នៅថ្ងៃទី៣១ ខែធ្នូ ឆ្នាំ២០២០។

៧ ការទទួលយករបាយការណ៍ប្រធានក្រុមប្រឹក្សាភិបាលសម្រាប់ឆ្នាំ២០២០ និងស្ថានភាពសេដ្ឋកិច្ចប្រទេសកម្ពុជា។

៨ ការទទួលយករបាយការណ៍ប្រធាននាយកប្រតិបត្តិសម្រាប់ឆ្នាំ២០២០ និងផែនការយុទ្ធសាស្ត្រ សម្រាប់ ធនាគារ អេស៊ីលីដា និងក្រុមហ៊ុនបុត្រសម្ព័ន្ធ។

៩ ការអនុម័តលើការតែងតាំងលោកស្រី Ms. Phurik Ratana ជាអភិបាលឯករាជ្យ ជំនួសលោក Mr. Ian S. Lydall។

១០ ការអនុម័តលើការតែងតាំង Mr. Kyosuke Hattori មកពី SMBC ជាអភិបាលជំនួសលោក Mr. Kenichiro Mori។

១១ ការអនុម័តលើការការិនិយោគនៅវិទ្យាស្ថានធនាគារ និងហិរញ្ញវត្ថុ (IBF)។

១២ ការអនុម័តលើការផ្ទេរភាគហ៊ុនចំនួន៣,៥០% (បីកណ្តាក់សញ្ញាហាសិបភាគរយ) នៅធនាគារ អេស៊ីលីដា ពី Triodos (TMF, TFSF, and TSFF) ទៅ North Haven Thai Private Equity Rumdul Company (Hong Kong) Limited។

១៣ ការអនុម័តលើការទទួលស្គាល់ North Haven Thai Private Equity Rumdul Company (Hong Kong) Limited ជាភាគហ៊ុនិកថ្មីរបស់ធនាគារ អេស៊ីលីដា។

១៤ ការអនុម័តលើការទទួលស្គាល់ Mr. Ong Ling Wei មកពី North Haven Thai Private Equity Rumdul Company (Hong Kong) Limited ជាតំណាងភាគហ៊ុនិកថ្មីរបស់ធនាគារ អេស៊ីលីដា។

១៥ ការអនុម័តលើការកែប្រែលក្ខន្តិកៈរបស់ធនាគារ អេស៊ីលីដា។

១៦ ការអនុម័តលើការជ្រើសរើសក្រុមហ៊ុន Grant Thornton ជាសវនករឯករាជ្យប្រចាំធនាគារ សម្រាប់ឆ្នាំ២០២២។

បន្ទាប់ពីប្រជុំ

កំណត់ហេតុកិច្ចប្រជុំភាគហ៊ុនិកប្រចាំឆ្នាំ២០២១ និងកិច្ចប្រជុំភាគហ៊ុនិកវិសាមញ្ញ ត្រូវផ្ញើជូនគ្រប់ភាគហ៊ុនិកទាំងអស់ ដើម្បីពិនិត្យ មុននឹងអនុម័តនៅកិច្ចប្រជុំប្រចាំឆ្នាំបន្ទាប់។

ភាគហ៊ុនិក

ភាគហ៊ុនិកគឺជាម្ចាស់របស់ធនាគារ។ ភាគហ៊ុនិកមានសិទ្ធិអនុម័តលើកិច្ចការយុទ្ធសាស្ត្រនានា ក៏ប៉ុន្តែពុំមានសិទ្ធិអំណាចគ្រប់គ្រងផ្ទាល់លើកិច្ចការរបស់ធនាគារនោះទេ ដោយភាគហ៊ុនិកបានផ្ទេរការទទួលបន្ទុកទាំងនេះទៅឲ្យក្រុមប្រឹក្សាភិបាលតាមរយៈលក្ខន្តិកៈរបស់ធនាគារ។

អេស៊ីលីដា ហ្វាយណាន់ហ្សល់ ត្រាស់

AFT ជាអ្នកបន្តវេនពី អង្គការ អេស៊ីលីដា ដោយអនុលោមតាមអនុក្រឹត្យ លេខ: ៨៧៦ អនក្រ-បក ចុះថ្ងៃទី២៦ ខែសីហា ឆ្នាំ២០១៣ របស់រាជរដ្ឋាភិបាលនៃព្រះរាជាណាចក្រកម្ពុជា ស្តីពីបរធនបាលកិច្ចហិរញ្ញវត្ថុ និងប្រកាសលេខ: ១០៤១ សហវ-ប្រក ចុះថ្ងៃទី២៦ ខែកញ្ញា ឆ្នាំ២០១៤ របស់ក្រសួងសេដ្ឋកិច្ច និងហិរញ្ញវត្ថុ ស្តីពីការគ្រប់គ្រង និងការត្រួតពិនិត្យបរធនបាលកិច្ចហិរញ្ញវត្ថុ។ AFT បានទទួលវិញ្ញាបនបត្រចុះបញ្ជីបរធនបាលកិច្ចហិរញ្ញវត្ថុ លេខ: ២៦៩ សហវ.អឧហ ចុះថ្ងៃទី១៩ ខែសីហា ឆ្នាំ២០១៥ របស់ក្រសួងសេដ្ឋកិច្ច និងហិរញ្ញវត្ថុ ដែលមានការិយាល័យចុះបញ្ជីនៅ អគារលេខ៦១ មហាវិថីមុនីវង្ស សង្កាត់ស្រះចក ខណ្ឌដូនពេញ រាជធានីភ្នំពេញ ព្រះរាជាណាចក្រកម្ពុជា។

AFT មានគោលបំណង និងតួនាទី ដូចខាងក្រោម៖

- បង្កើននូវកាលានុវត្តភាពការងារ និងផ្តល់ប្រភពចំណូល ដើម្បីចូលរួមអភិវឌ្ឍសេដ្ឋកិច្ចនៃព្រះរាជាណាចក្រកម្ពុជា។
- ជួយលើកស្ទួយ និងជួយគាំទ្រដល់ការរីកចម្រើននៃវិទ្យាសាស្ត្រពាក់ព័ន្ធនឹងការអភិវឌ្ឍវិស័យសេដ្ឋកិច្ច រួមមាន វិស័យធនាគារ និងហិរញ្ញវត្ថុ និងផ្តោតសំខាន់ទៅលើបរិយាប័ន្នហិរញ្ញវត្ថុ និងចំណេះដឹងផ្នែកហិរញ្ញវត្ថុ។
- លើកស្ទួយកាលានុវត្តភាពសេដ្ឋកិច្ច និងអប់រំដល់យុវជន និងប្រជាពលរដ្ឋ ដែលមានចំណូលទាប។
- ចូលរួមចំណែកការធ្វើឲ្យប្រសើរឡើងនូវសេវាកម្មហិរញ្ញវត្ថុ តាមរយៈ ធនាគារ អេស៊ីលីដា និងក្រុមហ៊ុនបុត្រសម្ព័ន្ធ ដើម្បីជំរុញការអភិវឌ្ឍសេដ្ឋកិច្ចក្នុងស្រុក។

AFT ជាភាគហ៊ុនិកមួយរបស់ធនាគារ អេស៊ីលីដា ដែលបានបង្កើតឡើង អនុលោមតាមច្បាប់នៃរាជរដ្ឋាភិបាលនៃព្រះរាជាណាចក្រកម្ពុជា មានគោលដៅលើកទឹកចិត្តដល់ធនាគារ អេស៊ីលីដា ឲ្យប្រកាន់ខ្ជាប់នូវគោលបំណងដើម ដើម្បីគាំទ្រដល់សហគ្រាសខ្នាតតូចបំផុត ខ្នាតតូច និងខ្នាតមធ្យម និងរក្សានូវសញ្ញាតិជាក្រុមហ៊ុនខ្មែរ របស់ធនាគារ អេស៊ីលីដា។ AFT ត្រូវបន្តអនុវត្តដោយផ្ទាល់ និងដាច់ដោយឡែកនូវគោលបំណងមិនរកប្រាក់ចំណេញ ដូចបានរៀបរាប់ខាងលើ។ AFT ធ្វើសកម្មភាពជាប្រយោជន៍ដល់ជនទូទៅ និងមិនអនុវត្តគោលបំណងចម្បង ដើម្បីផលប្រយោជន៍ពាណិជ្ជកម្មឯកជនផ្ទាល់ខ្លួនឡើយ។ AFT មិនមែនជាស្ថាប័ននយោបាយ និងមិនចំណុះឲ្យបក្សនយោបាយណាមួយឡើយ។ AFT អាចប្រើប្រាស់មធ្យោបាយហិរញ្ញវត្ថុដូចបានកំណត់នៅក្នុងលក្ខន្តិកៈនេះតែប៉ុណ្ណោះ។ គ្មានបុគ្គលណាមួយទទួលបានអត្ថប្រយោជន៍ពីការផ្តល់តម្លៃការខ្ពស់ដោយវិសមាមាត្រ ឬទទួលបានពីការចំណាយដែលផ្ទុយទៅនឹងគោលបំណងនៃ AFT ឡើយ។

ភាគហ៊ុនិកដែលធ្វើនិយ័តកម្មពីក្រុមហ៊ុន អេ អេស អេ ភីអិលស៊ី

ជាភាគហ៊ុនិកដែលតម្រូវឲ្យធ្វើនិយ័តកម្មពីក្រុមហ៊ុន អេ អេស អេ ភីអិលស៊ី។

Sumitomo Mitsui Banking Corporation (SMBC)

SMBC គឺជាធនាគារជប៉ុនធំមួយ ដែលមានប្រតិបត្តិការទូទាំងពិភពលោក។ តាមរយៈសាខាក្នុងស្រុក (មិនរាប់បញ្ចូលអនុសាខា និងភ្នាក់ងារធនាគារ) ក្នុងប្រទេសជប៉ុន និងសាខាក្រៅប្រទេស (រាប់បញ្ចូលទាំងបុត្រសម្ព័ន្ធ អនុសាខា និងការិយាល័យតំណាង) នៅទូទាំងពិភពលោក SMBC ផ្តល់សេវាកម្មយ៉ាងសម្បូរបែប មានដូចជាប្រាក់បញ្ញើ សាជីវកម្មហិរញ្ញវត្ថុ គម្រោងហិរញ្ញវត្ថុ ការវិនិយោគមូលបត្រ ការផ្ទេរប្រាក់ ការប្តូរប្រាក់ សេវាថែរក្សា និងគ្រប់គ្រងប័ណ្ណបំណុលសាជីវកម្ម សេវាធានាទិញមូលបត្រហិរញ្ញវត្ថុនាពេលអនាគត និងសេវា Investment Trust Sales។

SMBC ប្តេជ្ញាធ្វើការឆ្ពោះទៅគោលដៅរបស់ខ្លួន គឺ “ពន្លឿនយុទ្ធសាស្ត្រផ្តោតលើអាស៊ី”។ SMBC បានវិនិយោគធនធានរបស់ខ្លួនយ៉ាងសកម្មក្នុងប្រទេសជាច្រើននៅតំបន់អាស៊ី ដែលមានសក្តានុពលរីកចម្រើនខ្លាំង។ ដើម្បីផ្តល់ជូនអតិថិជនរបស់ធនាគារ អេស៊ីលីដា ឲ្យទទួលបាននូវសេវាកម្មហិរញ្ញវត្ថុសមាហរ័ណកម្មបានល្អប្រសើរ SMBC បានផ្តល់អ្នកជំនាញជាន់ខ្ពស់មកបម្រើការជាទីប្រឹក្សានៅក្នុងផ្នែកសាជីវកម្មអន្តរជាតិរបស់ធនាគារ អេស៊ីលីដា ចាប់តាំងពីឆ្នាំ២០១៣ មក។

ក្រុមហ៊ុនមេរបស់ SMBC គឺ Sumitomo Mitsui Financial Group, Inc. (SMFG) បានចុះបញ្ជីនៅផ្សារភាគហ៊ុនតូក្យូ Nagoya និង New York Exchange។ សម្រាប់ព័ត៌មានបន្ថែមអំពី SMBC សូមទស្សនាគេហទំព័រ៖ www.smfg.co.jp/english

COFIBRED – Compagnie Financière de la BRED (BRED's financial company)

COFIBRED គឺជាបុត្រសម្ព័ន្ធ របស់ BRED Banque Populaire ។ ដោយសារការអភិវឌ្ឍខ្លួនខ្លាំងលើឆាកអន្តរជាតិជាបន្តបន្ទាប់ BRED បានសម្រេចកែប្រែរចនាសម្ព័ន្ធទាំងអស់របស់ខ្លួនរួមមាន បុត្រសម្ព័ន្ធ និងផ្នែកដែលពាក់ព័ន្ធទាំងអស់ឱ្យស្ថិតនៅក្នុងសម្ព័ន្ធតែមួយក្នុងឆ្នាំ២០១៨ ដែលមានឈ្មោះថា Cofibred។ ទ្រព្យសកម្មសរុបរបស់របស់ Cofibred ត្រូវបានរួមបញ្ចូល ពីបុត្រសម្ព័ន្ធចំនួនជាង៨៥ និងស្ថាប័នផ្សេងទៀត ក្នុងវិស័យ ធនាគារ ធានារ៉ាប់រង អ៊ី-ខុមមើស និង/ឬក្រុមហ៊ុនហិរញ្ញវត្ថុនៅទូទាំងពិភពលោក។

ORIX Corporation

ក្រុមហ៊ុន ORIX (TSE: 8591; NYSE: IX) ជាក្រុមហ៊ុនផ្តល់សេវាកម្មហិរញ្ញវត្ថុវិនិយោគ និងប្រតិបត្តិការអាជីវកម្មលើវិស័យចំនួន៦ ដែលរួមមាន សេវាកម្មហិរញ្ញវត្ថុសាជីវកម្ម ភតិសន្យាហិរញ្ញវត្ថុ អចលនទ្រព្យ វិនិយោគ និងប្រតិបត្តិការសេវាកម្មលក់រាយ និងអាជីវកម្មក្រៅប្រទេស។ ORIX បានបង្កើតឡើងនៅឆ្នាំ១៩៦៨ ជាក្រុមហ៊ុនភតិសន្យាហិរញ្ញវត្ថុ ORIX បានរីកចម្រើនដោយឈានជើងទៅរកវិស័យពាក់ព័ន្ធ និងក្នុងតំបន់ ដើម្បីវិវឌ្ឍអាជីវកម្មរបស់ខ្លួន និងពង្រីកទៅទូទាំងប្រទេស។ តាមរយៈសកម្មភាពអាជីវកម្ម ORIX បានគិតគូរឥតឈប់ឈរពីតម្រូវការទីផ្សារ និងការងារ ដើម្បីចូលរួមចំណែកដល់សង្គម តាមរយៈការអភិវឌ្ឍសេវាកម្មហិរញ្ញវត្ថុឈានមុខគេទូទាំងពិភពលោក និងបន្តខិតខំផ្តល់ជូននូវសេវាកម្មប្រកបដោយភាពច្នៃប្រឌិត ដែលបង្កើតតម្លៃថ្មីសម្រាប់អតិថិជន។ សម្រាប់ព័ត៌មានបន្ថែម សូមទស្សនាគេហទំព័រ៖ www.orix.co.jp/grp/en

Triodos Microfinance Fund, Triodos Fair Share Fund និង Triodos Sustainable Finance Foundation

Triodos Sustainable Finance Foundation (អតីត Triodos-Doen Foundation), Triodos Fair Share Fund និង Triodos Microfinance Fund គឺជាមូលនិធិវិនិយោគបី ដែលគ្រប់គ្រងដោយ Triodos Investment Management។ Triodos Investment Management គឺជាបុត្រសម្ព័ន្ធពេញលេញ និងកាន់កាប់ភាគហ៊ុនចំនួន ១០០% ដោយធនាគារ Triodos ដែលជាធនាគារមួយ មាននិរន្តរភាពឈានមុខគេនៅលើពិភពលោក។ មូលនិធិនេះ ផ្តោតការយកចិត្តទុកដាក់ទៅលើការផ្តល់សេវាហិរញ្ញវត្ថុជូនប្រជាជន និងសហគ្រាសខ្នាតតូចនិងមធ្យមដែលមានចំណូលទាបនៅក្នុងប្រទេសកំពុងអភិវឌ្ឍ ដើម្បីរួមចំណែកក្នុងបរិយាប័ន្នហិរញ្ញវត្ថុប្រកបដោយនិរន្តរភាព។

Triodos Microfinance Fund

Triodo Microfinance Fund បានបង្កើតឡើងនៅក្នុងឆ្នាំ២០០៩ និងជាមូលនិធិបើក-បិទ ដោយមានថ្នាក់ភាគហ៊ុន សម្រាប់វិនិយោគិននីតិបុគ្គល អ្នកមានទ្រព្យសម្បត្តិច្រើន និងអតិថិជនធនាគារឯកជនទូទាំងទ្វីបអឺរ៉ុប។ សកម្មភាពចម្បងរបស់មូលនិធិនេះផ្តោតលើស្ថាប័នមីក្រូហិរញ្ញវត្ថុ និងធនាគារ សហគ្រាសធុនតូច និងមធ្យម ដែលបានបង្កើតឡើងដោយមានឯកសារបញ្ជាក់ត្រឹមត្រូវ។

Triodos Fair Share Fund (គ្រប់គ្រងដោយ Legal Owner Triodos Funds B.V.)

Triodos Fair Share Fund បានបង្កើតឡើងនាឆ្នាំ២០០២ ក្នុងប្រទេសហូលង់ គឺជាមូលនិធិដំបូងគេបង្អស់ និងដ៏កម្រនៅក្នុងពិភពលោក ដែលផ្តល់ឱកាសវិនិយោគក្នុងស្ថាប័នធនាគារធុនតូច និងធម្យមដល់សាធារណជនទូទៅ។

Triodos Sustainable Finance Foundation

Triodos Sustainable Finance Foundation មានគំនិតផ្តួចផ្តើមផ្តល់ហិរញ្ញវត្ថុដែលជួយពន្លឿនស្ថិរភាពនៃការអភិវឌ្ឍទូទាំងពិភពលោក ដោយផ្តោតលើបរិយាប័ន្នហិរញ្ញវត្ថុ។

ភាគហ៊ុនិកសាធារណៈ

ភាគហ៊ុនសាធារណៈគឺជាភាគហ៊ុនិកដែលបានទិញភាគហ៊ុនធនាគារអេស៊ីលីដា ដែលបានបោះផ្សាយលក់នៅលើផ្សារមូលបត្រកម្ពុជា ក្នុងដំណាក់កាលបោះផ្សាយលក់មូលបត្រកម្មសិទ្ធិ លើកដំបូងជាសាធារណៈ។

ក្រុមប្រឹក្សាភិបាល

សមាជិក-សមាជិកាក្រុមប្រឹក្សាភិបាល ត្រូវបានតែងតាំងដោយភាគហ៊ុនិកសម្រាប់អាណត្តិ ៣ឆ្នាំ ដើម្បីធ្វើសកម្មភាពតំណាងឱ្យពួកគេផ្ទាល់ ។ តាមលក្ខន្តិក:បានបញ្ជាក់ថា សមាសភាពក្រុមប្រឹក្សាភិបាលត្រូវមាន ១០រូប និង ៖

- ក្រុមប្រឹក្សាភិបាល ទទួលខុសត្រូវលើការកំណត់យុទ្ធសាស្ត្រ របស់ធនាគារ និងគ្រប់គ្រងរាល់ប្រតិបត្តិការអាជីវកម្ម ។ សមាជិក-សមាជិកាក្រុមប្រឹក្សាភិបាលទាំងអស់ ត្រូវធ្វើកិច្ចការ ដើម្បីជាប្រយោជន៍ខ្ពស់បំផុត សម្រាប់ធនាគារ ។
- អំណាចរបស់ក្រុមប្រឹក្សាភិបាលត្រូវអនុវត្តរួមគ្នា ហើយគ្មានសមាជិក-សមាជិកាណាម្នាក់មានអំណាចក្នុងការផ្តល់ការណែនាំ ឬបង្គាប់បញ្ជាតែឯកឯងលើថ្នាក់ដឹកនាំ ឬបុគ្គលិកណាម្នាក់របស់ធនាគារ ឬចុះហត្ថលេខាលើកិច្ចសន្យា ឬដឹកនាំគ្រប់គ្រងប្រតិបត្តិការរបស់ធនាគារបានឡើយ លើកលែងតែមានការផ្ទេរអំណាចជាក់លាក់ឱ្យអនុវត្ត តាមរយៈសេចក្តីសម្រេចរបស់ក្រុមប្រឹក្សាភិបាល ។
- សមាជិក-សមាជិកាម្នាក់ៗ អាចពិនិត្យដោយគ្មានកំណត់ ចំពោះឯកសារ និងកំណត់ត្រាផ្សេងៗរបស់ធនាគារ គ្រប់ពេលម៉ោងធ្វើការ ។

ក្រុមប្រឹក្សាភិបាល ធ្វើការជ្រើសតាំងនូវសមាជិកម្នាក់ ឱ្យធ្វើជាប្រធានក្រុមប្រឹក្សាភិបាល តាមរយៈការបោះឆ្នោត ដោយយកតាមសំឡេងភាគច្រើនហើយបុគ្គលនោះជាអ្នកដឹកនាំ នូវរាល់កិច្ចប្រជុំក្រុមប្រឹក្សាភិបាល ក៏ដូចជាមហាសន្និបាតប្រចាំឆ្នាំ ។

ក្រុមប្រឹក្សាភិបាល ទទួលខុសត្រូវលើអភិបាលកិច្ចសាជីវកម្ម និងជំរុញអភិវឌ្ឍន៍ជោគជ័យរបស់ធនាគារ តាមរយៈការដឹកនាំរាល់ប្រតិបត្តិការការងារ និងអាជីវកម្ម ។ ក្រុមប្រឹក្សាភិបាលជាអ្នកតែងតាំង និងអាចដកតំណែងរបស់ប្រធាននាយកប្រតិបត្តិ ។ ក្រុមប្រឹក្សាភិបាលក៏ធានាផងដែរថាធនធានមនុស្ស ដែលចាំបាច់មានគ្រប់គ្រាន់ក្នុងការបង្កើតយុទ្ធសាស្ត្រ និងគោលដៅហិរញ្ញវត្ថុជាមួយថ្នាក់គ្រប់គ្រង ដើម្បីដាក់ឱ្យថ្នាក់គ្រប់គ្រងអនុវត្ត ព្រមទាំងត្រួតពិនិត្យលើការអនុវត្តរបស់ថ្នាក់គ្រប់គ្រងដោយផ្ទាល់ និងតាមរយៈគណៈកម្មាធិការក្រុមប្រឹក្សាភិបាល ។

ក្រុមប្រឹក្សាភិបាលបានបង្កើតគណៈកម្មាធិការ ចំនួន៣ ដូចជា គណៈកម្មាធិការសវនកម្ម គណៈកម្មាធិការតែងតាំង និងលាភការ គណៈកម្មាធិការគ្រប់គ្រងហានិភ័យ និងព័ត៌មានវិទ្យា ព្រមទាំងបង្កើតនូវ គណៈកម្មាធិការផ្សេងទៀត អាស្រ័យទៅតាមតម្រូវការចាំបាច់ ដើម្បីដំណើរការប្រតិបត្តិការអាជីវកម្មរបស់ធនាគារ ។ គណៈកម្មាធិការរបស់ក្រុមប្រឹក្សាភិបាលទាំងនេះ ត្រូវបង្កើតឡើងអាស្រ័យទៅនឹងក្រុមប្រឹក្សាភិបាល ហើយសមាជិក-សមាជិកាទាំងអស់នៅក្នុងគណៈកម្មាធិការ នឹងត្រូវអនុម័តដោយក្រុមប្រឹក្សាភិបាល ។ គណៈកម្មាធិការទាំងនេះ មិនអនុវត្តអំណាចរបស់ក្រុមប្រឹក្សាភិបាលឡើយ លើកលែងតែមានការផ្ទេរសិទ្ធិអំណាចជាផ្លូវការ តែត្រូវផ្តល់អនុសាសន៍ដល់ក្រុមប្រឹក្សាភិបាល ចំពោះសកម្មភាពរួមរបស់ពួកគេ ។ គួរបញ្ជាក់ផងដែរថា សមាជិកភាពនៃគណៈកម្មាធិការមិនកំណត់ថា ត្រូវតែជាសមាជិក-សមាជិកាក្រុមប្រឹក្សាភិបាលនោះទេ ពោលគឺអាចជាអ្នកគ្រប់គ្រង ឬបុគ្គលណាផ្សេងទៀត ដែលសមស្របក្នុងតួនាទីរបស់គណៈកម្មាធិការនីមួយៗ ។ ប៉ុន្តែប្រធាននៃគណៈកម្មាធិការក្រុមប្រឹក្សាភិបាល គឺចាំបាច់ត្រូវតែជាសមាជិក-សមាជិការបស់ក្រុមប្រឹក្សាភិបាល ។ គណៈកម្មាធិការទាំងអស់ត្រូវមានប្រធានជាអភិបាលឯករាជ្យ ។

លោក ឆាយ សឿន ប្រធានក្រុមប្រឹក្សាភិបាល

គណៈកម្មាធិការក្រុមប្រឹក្សាភិបាល ៖ គណៈកម្មាធិការសវនកម្ម

ជនជាតិខ្មែរ កើតក្នុងខែមេសា ឆ្នាំ១៩៥៤ ។ លោកបានចូលរួមក្នុងក្រុមប្រឹក្សាភិបាល នៅខែសីហា ឆ្នាំ២០១៨ ។ លោកបានចូលបម្រើការជាមួយធនាគារ អេស៊ីលីដា ចាប់តាំងពីខែមករា ឆ្នាំ១៩៩៣ រហូតដល់ចូលនិវត្តន៍នៅថ្ងៃទី១០ ខែមេសា ឆ្នាំ២០១៤ ។ តួនាទីចុងក្រោយមុនចូលនិវត្តន៍របស់លោកនៅក្នុងធនាគារ អេស៊ីលីដា ជាអនុប្រធាននាយកប្រតិបត្តិ និងជាគណៈប្រធាននាយកប្រតិបត្តិហិរញ្ញវត្ថុ ។ លោកធ្លាប់ធ្វើជាគណនេយ្យករនិងជាអនុប្រធានគណនេយ្យករនៃមន្ទីរពាណិជ្ជកម្មខេត្តកំពតចាប់ពីឆ្នាំ១៩៨០ដល់ឆ្នាំ១៩៩២។

បច្ចុប្បន្នលោកជាប្រធានក្រុមប្រឹក្សាភិបាលនៃ ធនាគារ អេស៊ីលីដា, សមាជិកក្រុមប្រឹក្សាភិបាលនៃ ABL, និងសមាជិកក្រុមប្រឹក្សាភិបាលនៃAMM ។

លោកបានបញ្ចប់ថ្នាក់អនុបណ្ឌិតប្រតិបត្តិគ្រប់គ្រងពាណិជ្ជកម្ម ជំនាញហិរញ្ញវត្ថុ និងគណនេយ្យ ពីសាកលវិទ្យាល័យ Preston នៅសហរដ្ឋអាមេរិក ។ លោកក៏បានបញ្ចប់វគ្គសិក្សាស្តីពីអភិបាលក្រុមហ៊ុន ពី GAICD ។

បណ្ឌិត អ៊ុន ចាន់នី អភិបាល

បណ្ឌិត អ៊ុន ចាន់នី ជាជនជាតិខ្មែរ កើតក្នុងខែមិថុនា ឆ្នាំ១៩៦០ ។ លោកបណ្ឌិត ជាប្រធាននាយកប្រតិបត្តិ របស់ធនាគារ អេស៊ីលីដា ចាប់តាំងពីធនាគារបានបង្កើតឡើងនៅក្នុងឆ្នាំ២០០០ ។ លោកបណ្ឌិតបានក្លាយជាសមាជិកក្រុមប្រឹក្សាភិបាលរបស់ ធនាគារ អេស៊ីលីដា នៅខែសីហា ឆ្នាំ២០១៤។ បណ្ឌិត អ៊ុន ចាន់នី ជាសហស្ថាបនិករបស់ សមាគមទីភ្នាក់ងារអភិវឌ្ឍន៍សេដ្ឋកិច្ចក្នុងស្រុកកម្ពុជា (អេស៊ីលីដា) តាំងពីខែមករា ឆ្នាំ១៩៩៣ ។ ក្នុងតួនាទីជាប្រធាននាយកប្រតិបត្តិ លោកបណ្ឌិតដឹកនាំគណៈកម្មាធិការប្រតិបត្តិដែលទទួលខុសត្រូវរៀបចំផែនការយុទ្ធសាស្ត្ររួម និងដំណើរការងារអាជីវកម្មប្រចាំថ្ងៃ ព្រមទាំងប្រតិបត្តិផែនការអាជីវកម្មរបស់ធនាគារ អេស៊ីលីដា និងក្រុមហ៊ុនបុត្រសម្ព័ន្ធ។ លោកបណ្ឌិតទទួលខុសត្រូវផ្ទាល់ចំពោះក្រុមប្រឹក្សាភិបាល ។

ទំនួលខុសត្រូវផ្សេងទៀតរបស់លោកបណ្ឌិត រួមមាន ជាប្រធានក្រុមប្រឹក្សាភិបាល ABL និងAMM ព្រមទាំងជាតំណាងភាគហ៊ុនិក របស់ ABL, ACS, AIB, និងAMM ។ លោកបណ្ឌិតក៏ជាប្រធានក្រុមប្រឹក្សាភិបាលរបស់ AFT។

បណ្ឌិត អ៊ុន ចាន់នី ជាសមាជិកក្រុមប្រឹក្សាភិបាលរបស់ EDF ជាបរធនបាលកិច្ចបង្កើតឡើងដោយរាជរដ្ឋាភិបាលកម្ពុជា។ លោកបណ្ឌិតក៏ជាប្រធានសមាគមធនាគារនៅកម្ពុជា។ លោកបណ្ឌិតជាអ្នកតំណាងឱ្យធនាគារ អេស៊ីលីដា ដែលជាសមាជិករបស់វេទិកាសេដ្ឋកិច្ចពិភពលោក ។

នៅក្នុងឆ្នាំ១៩៩៨ លោកបណ្ឌិតបានបញ្ចប់វគ្គគ្រប់គ្រងស្តីពី FIPED ពីសាកលវិទ្យាល័យ Harvard សហរដ្ឋអាមេរិក។ លោកបណ្ឌិតបានបញ្ចប់ការសិក្សាថ្នាក់បណ្ឌិត ផ្នែកគ្រប់គ្រងអាជីវកម្ម និងបានបញ្ចប់វគ្គសិក្សាស្តីពី អភិបាលក្រុមហ៊ុនពី GAICD។

លោក រ័ត្ន យូម៉េង អភិបាល

ជនជាតិខ្មែរ កើតក្នុងឆ្នាំ១៩៦២ ។ លោក រ័ត្ន យូម៉េង បានបម្រើការឱ្យធនាគារ អេស៊ីលីដា ចាប់ពីខែមករា ឆ្នាំ១៩៩៩ ។ ចាប់ពីខែមករា ឆ្នាំ១៩៩៩ ដល់ខែសីហា ឆ្នាំ២០០៨ លោកបានកាន់តំណែងជាច្រើននៅក្នុងធនាគារ អេស៊ីលីដា ដូចជា ៖ ប្រធានគណនេយ្យករ និងអនុប្រធានហិរញ្ញវត្ថុ (ខែមករា ឆ្នាំ១៩៩៩ ដល់ខែឧសភា ឆ្នាំ២០០៧) ជានាយកនាយកដ្ឋានហិរញ្ញវត្ថុ (ខែមិថុនា ឆ្នាំ២០០៧ ដល់ខែសីហា ឆ្នាំ២០០៨) និងជានាយកប្រតិបត្តិរតនាភិបាល (ខែកញ្ញា ឆ្នាំ២០០៨ ដល់ខែឧសភា ឆ្នាំ២០១៥) និងជា អនុប្រធាននាយកប្រតិបត្តិ និងជាគណៈប្រធាននាយកប្រតិបត្តិរតនាភិបាល (ខែមិថុនា ឆ្នាំ២០១៥ ដល់បច្ចុប្បន្ន) ។

លោកទទួលខុសត្រូវដឹកនាំក្រុមគ្រប់គ្រង និងត្រួតពិនិត្យរតនាភិបាល ដូចជា ៖ នាយកដ្ឋានប្រតិបត្តិការហិរញ្ញវត្ថុ, ការិយាល័យរតនាភិបាល, ការិយាល័យប្រាក់តម្កល់ និងអត្រាប្តូររូបិយប័ណ្ណ និងការិយាល័យរតនពាណិជ្ជកម្ម ។ លោកក៏ជាអ្នកគាំទ្រផ្នែកបច្ចេកទេសដល់ក្រុមហ៊ុនបុត្រសម្ព័ន្ធរបស់ធនាគារ អេស៊ីលីដា ទាក់ទងនឹងការគ្រប់គ្រងមូលនិធិ ។

ចាប់ពីឆ្នាំ២០០១ ដល់ខែកញ្ញា ឆ្នាំ២០១៤ លោកជាអ្នកតំណាងភាគហ៊ុនិករបស់ ASA Plc. ដែលជាភាគហ៊ុនិកក្នុងស្រុកមួយរបស់ធនាគារ អេស៊ីលីដា។ នៅខែសីហា ឆ្នាំ២០១៤ លោកបានក្លាយជាសមាជិកក្រុមប្រឹក្សាភិបាលរបស់ ធនាគារ អេស៊ីលីដា រហូតដល់បច្ចុប្បន្ន។

លោកបានបញ្ចប់ថ្នាក់អនុបណ្ឌិតផ្នែកធនាគារ និងហិរញ្ញវត្ថុ ពីសាកលវិទ្យាល័យ វេស្ទើន នៅទីក្រុងភ្នំពេញ និងបានបញ្ចប់វគ្គសិក្សាស្តីពី អភិបាលក្រុមហ៊ុនពី GAICD ។

លោក Pieter Kooi អភិបាល

គណៈកម្មាធិការក្រុមប្រឹក្សាភិបាល ៖ គណៈកម្មាធិការគ្រប់គ្រងហានិភ័យ និងព័ត៌មានវិទ្យា (ប្រធាន), គណៈកម្មាធិការតែងតាំង និងលាភការ, គណៈកម្មាធិការសវនកម្ម

ជនជាតិហូល្លង់ កើតក្នុងឆ្នាំ១៩៥៨ បានចូលរួមក្នុងក្រុមប្រឹក្សាភិបាលនៅខែតុលា ឆ្នាំ២០០០ ។ ចាប់ពីឆ្នាំ១៩៩៣ លោកបានធ្វើជាទីប្រឹក្សាមីក្រូហិរញ្ញវត្ថុឱ្យអេស៊ីលីដា រយៈពេលជាង ៧ឆ្នាំ ដើម្បីកម្លាយខ្លួនពីកម្មវិធីអភិវឌ្ឍន៍ទៅជាធនាគារពាណិជ្ជ ។ ចាប់ពីឆ្នាំ១៩៩៩ បណ្ឌិត Pieter KOOI បានបម្រើការងារជាទីប្រឹក្សាមីក្រូហិរញ្ញវត្ថុរយៈពេលខ្លី ដល់ស្ថាប័នមីក្រូហិរញ្ញវត្ថុ នៅក្នុង ១៥ប្រទេស ដែលភាគច្រើនស្ថិតក្នុងទ្វីបអ្រាហ្វិក និងអាស៊ី ។ ចាប់ពីខែកញ្ញា ឆ្នាំ២០០២ ដល់ខែធ្នូ ឆ្នាំ២០០៥ លោកមានតួនាទីជានាយកផ្នែកមីក្រូហិរញ្ញវត្ថុរបស់ UNCDF ក្នុងទីក្រុងញូយ៉ក ។ ចាប់ពីខែមីនា ឆ្នាំ២០០៦ រហូតដល់ខែឧសភា ឆ្នាំ២០១១ លោកបានធ្វើជាទីប្រឹក្សាក្រៅម៉ោងឱ្យធនាគារ អេស៊ីលីដា ក្នុងការបង្កើត ABL, អេស៊ីលីដា ត្រេននីង សេនធ័រ (បច្ចុប្បន្នជា AIB), និង ACS ។ បច្ចុប្បន្នលោកធ្វើជាក្រុមប្រឹក្សាភិបាលនៅក្នុងសម្ព័ន្ធធនាគារ ។

លោកទទួលបានអនុបណ្ឌិតផ្នែកហិរញ្ញវត្ថុសាជីវកម្ម និងសង្គមវិទ្យា នៅសាកលវិទ្យាល័យ Erasmus ក្នុងទីក្រុង Rotterdam ប្រទេសហូល្លង់ ។ លោកក៏បានបញ្ចប់ការសិក្សាពី GAICD ។

លោកស្រី ភូរិ រតនា អភិបាល

ជនជាតិខ្មែរ (សញ្ជាតិបារាំង) កើតនៅឆ្នាំ១៩៧២។ លោកស្រី ភូរិ រតនា ជាសមាជិកក្រុមប្រឹក្សាភិបាលនាខែវិច្ឆិកា ឆ្នាំ២០២១។ លោកស្រីជា CFA Charterholder។ លើសពីនេះលោកស្រី ទទួលបានសញ្ញាបត្រថ្នាក់ក្រោយបរិញ្ញាបត្រ (DEA) និងជាបេក្ខជនបណ្ឌិត ជំនាញ ឧស្សាហកម្មសេដ្ឋកិច្ច បរិញ្ញាបត្រជាន់ខ្ពស់វិទ្យាសាស្ត្រ ជំនាញ ពាណិជ្ជកម្មបរទេស និងបរិញ្ញាបត្រជាន់ខ្ពស់សេដ្ឋកិច្ច និងហិរញ្ញវត្ថុ ពីសាកលវិទ្យាល័យប៉ារីស១ Panthéon-Sorbonne។

លោកស្រី រតនា មានបទពិសោធន៍ជាង២០ឆ្នាំ ក្នុងវិស័យពាណិជ្ជកម្មអន្តរជាតិ ការវិនិយោគ ការអភិវឌ្ឍវិស័យឯកជន និងហិរញ្ញវត្ថុ។ លោកស្រីមានប្រវត្តិឆ្នើមជាទីប្រឹក្សា/អ្នកសេដ្ឋកិច្ច រួមទាំងមានបទពិសោធន៍ផ្ទាល់នៅក្នុងតួនាទីជាអ្នកគ្រប់គ្រងជាន់ខ្ពស់។ បច្ចុប្បន្ន លោកស្រី គឺជាទីប្រឹក្សាជាន់ខ្ពស់ សម្រាប់ការវិនិយោគ និងវិស័យឯកជនឲ្យអង្គការអន្តរជាតិផ្សេងៗ និងជាក្រុមប្រឹក្សាផ្តល់យោបល់ដល់សហគ្រាសខ្មែរ អ៊ីមីផែកហាប់ និងស្ថលវើល។ លោកស្រីគឺជាអភិបាលឯករាជ្យនៅធនាគារពាណិជ្ជមួយនៅកម្ពុជា ចាប់ពីឆ្នាំ២០១៨ ដល់ ២០២១ និងនៅ I-Finance Leasing ចាប់ពីឆ្នាំ២០១៨។ បន្ថែមលើនេះ លោកស្រីគឺជាស្ថាបនិក និងជាប្រធានក្រុមប្រឹក្សាភិបាលនៅ Cambodia Community of Investment Professionals (សមាគមន៍ CFA នៅកម្ពុជា) ដើម្បីបណ្តុះបណ្តាលជំនាញក្នុងស្រុកផ្នែកហិរញ្ញវត្ថុ ដើម្បីលើកកម្ពស់កម្ពុជាឲ្យក្លាយជាគោលដៅវិនិយោគ។ តួនាទីកន្លងមកនៅកម្ពុជារបស់លោកស្រីមានជាអាទិ៍ អភិបាលប្រតិបត្តិ EuroCham Cambodia ពីឆ្នាំ២០១៤ ដល់ ២០១៨ ទីប្រឹក្សាធុរកិច្ចនៅ DFDL ដៃគូនៅ private equity firm Cambodia Emerald នៅឆ្នាំ២០០៨ និងអភិបាលនៅ CCFC (French Cambodian Chamber of Commerce)។ លោកស្រីធ្លាប់ធ្វើការនៅប្រទេសស្វីស ក្នុងតួនាទីជា អ្នកគ្រប់គ្រងផលបត្រ នៅធនាគារឯកជនមួយ និងជាអ្នកសេដ្ឋកិច្ចនៅ UNCTAD។

លោក វ៉ាន់ ស៊ូអ៊ៀង អភិបាល

គណៈកម្មាធិការក្រុមប្រឹក្សាភិបាល ៖ គណៈកម្មាធិការតែងតាំង និងលាភការ (ប្រធាន)

ជនជាតិខ្មែរ កើតឆ្នាំ១៩៥៣។ លោក វ៉ាន់ ស៊ូអ៊ៀង បានចូលជាសមាជិកក្រុមប្រឹក្សាភិបាលរបស់ធនាគារអេស៊ីលីដា នៅក្នុងខែកញ្ញា ឆ្នាំ២០២០។ បច្ចុប្បន្នលោកមានតួនាទីនៅក្នុងស្ថាប័នជាច្រើនដូចជា៖ ប្រធានសហព័ន្ធនិយោជន និងសមាគមពាណិជ្ជកម្មកម្ពុជា (CAMFEBA), ប្រធានក្រុមប្រឹក្សាភិបាលសមាគមរោងចក្រកាត់ដេរនៅកម្ពុជា (GMAC), សមាជិក ASEAN Business Advisory Council (ABAC), សមាជិក ASEAN Federation of Textile Industries (AFTEX), ប្រធានកិត្តិយស Cambodia Federation of Equestrian (CFE), អនុប្រធានក្រុមប្រឹក្សាភិបាល National Training Board (NTB), សហប្រធាន Government-Private Sector Working Group, សមាជិក Labor Advisory Committee (LAC), អនុប្រធានក្រុមប្រឹក្សាភិបាល Labor Dispute Resolution Advisory Committee, សមាជិកក្រុមប្រឹក្សាភិបាលបេឡាជាតិសន្តិសុខសង្គម (ប.ស.ស.), Member of Committee of the Review of Cambodia's Implementation of the UN Convention on Anti-Corruption Law, និង Member of the Inception Committee of the National Commercial Arbitration NAC.

លោកក៏មានតួនាទីជា អនុប្រធានក្រុមប្រឹក្សាភិបាល អេស៊ីអា អ៊ិនសូរិន (ខេមបូឌា), អនុប្រធានក្រុមប្រឹក្សាភិបាល Asia properties Cambodia Ltd, ប្រធានក្រុមប្រឹក្សាភិបាល PPS Garment Factory, ប្រធាន PPS Industrial Estate Holding Co., Ltd., ប្រធាន Cambodian Country Club (CCC), ប្រធាន ហ្គោលដេន សូរិយា ម៉ល និងជាប្រធាន boutique Hotel named La Plantation Resort and SPA។

លោកបានបញ្ចប់ការសិក្សាថ្នាក់គណិតវិទ្យា និងវិទ្យាសាស្ត្ររូបវិទ្យា ពីសាលា ACADEMIES DE CRETEIL ក្នុងតំបន់ Fontainebleau ទីក្រុងប៉ារីស នាឆ្នាំ១៩៧២។ លោកក៏បានបញ្ចប់ការសិក្សាពី INSTITUT SUPERIEUR DE GESTION ក្នុងទីក្រុងប៉ារីស ប្រទេសបារាំង នាឆ្នាំ១៩៧៦។

លោក Stéphane MANGIAVACCA អភិបាល

ជនជាតិបារាំង។ លោក Mangiavacca ជាសមាជិកក្រុមប្រឹក្សាភិបាលរបស់ធនាគារ អេស៊ីលីដា ចាប់តាំងពីខែមីនា ឆ្នាំ២០២០មក។ លោកបានចាប់ផ្តើមការងារក្នុងក្រសួងហិរញ្ញវត្ថុបារាំង ប្រចាំការនៅប្រទេសចិន។ បន្ទាប់មកលោកបានក្លាយជានាយកជាន់ខ្ពស់ Quantitative Audit នៃសវនកម្មផ្នែកក្នុងនៃសម្ព័ន្ធ BPCE។ លោកបានចូលបម្រើការងារឱ្យ BRED Banque Populaire ក្នុងឆ្នាំ២០០៩។ លោកមានតួនាទីជាគណៈប្រធាននាយកប្រតិបត្តិហានិភ័យ និងអនុលោមបញ្ញត្តិ របស់សម្ព័ន្ធ BRED មុនក្លាយជាសមាជិកក្រុមប្រឹក្សាភិបាលប្រតិបត្តិ និងជានាយកកិច្ចការអន្តរជាតិ ចាប់តាំងពីឆ្នាំ២០២០។ លោកក៏ជាសមាជិកក្រុមប្រឹក្សាភិបាលនៃបណ្តាធនាគារមួយចំនួនរបស់សម្ព័ន្ធ BRED នៅក្នុងប្រទេសបារាំង និងបណ្តាប្រទេសនានាលើពិភពលោក។ លោកបានបញ្ចប់ការសិក្សាពី ECOLE NATIONALE SUPERIEURE DES SAINT-ETIENNE ជំនាញវិស្វកម្ម និងបានសិក្សានៅ University of New Brunswick ក្នុងប្រទេសកាណាដា។

លោក Kyosuke Hattori អភិបាល

ជនជាតិជប៉ុន កើតក្នុងឆ្នាំ១៩៧៥។ លោក Kyosuke Hattori ជាសមាជិកក្រុមប្រឹក្សាភិបាល នាខែវិច្ឆិកា ឆ្នាំ២០២១។ លោកបានចាប់ផ្តើមការងារជាមួយធនាគារ Sumitomo (បច្ចុប្បន្នជា SMBC) ក្រោយបញ្ចប់ការសិក្សាពីសាកលវិទ្យាល័យសូហ្ស៊ៀ។ នៅខែមេសា ឆ្នាំ២០០១ លោក Hattori ត្រូវបានតែងតាំងជាជំនួយការការិយាល័យធុរកិច្ចសាជីវកម្មស៊ីន-យូហ្គោហាម៉ា នៅ SMBC។ នៅខែតុលា ឆ្នាំ២០០២ លោក Hattori ត្រូវបានតែងតាំងជាជំនួយការការិយាល័យសេវាកម្មហិរញ្ញវត្ថុសាជីវកម្ម នៅរាជធានីតូក្យូ។ នៅខែធ្នូ ឆ្នាំ២០០៣ លោកត្រូវបានផ្ទេរទៅធ្វើការនៅសាខាសិង្គបុរី។ នៅខែកក្កដា ឆ្នាំ២០០៥ លោកត្រូវបានដំឡើងតំណែងជា Vice President នៃសាខាសិង្គបុរី។ នៅខែកក្កដា ឆ្នាំ២០០៩ លោកត្រូវបានតែងតាំងជា Vice President នៃការិយាល័យទំនាក់ទំនងសាធារណៈនៅរាជធានីតូក្យូ។ នៅខែតុលា ឆ្នាំ២០១២ លោកត្រូវបានដំឡើងតំណែងជា Senior Vice President នៃការិយាល័យផែនការសាជីវកម្ម នៅរាជធានីតូក្យូ។ លោកត្រូវបានផ្លាស់ប្តូរកន្លែងធ្វើការទៅធ្វើការនៅនាយកដ្ឋានធុរកិច្ចទីផ្សារកំពុងរីកលូតលាស់ និងការិយាល័យផែនការ ផ្នែកធនាគារអន្តរជាតិ នៅខែមេសា ឆ្នាំ២០១៨ និង២០១៦ ជាបន្តបន្ទាប់។ នៅខែមេសា ឆ្នាំ២០១៧ លោកត្រូវបានដំឡើងតំណែងជា Senior Vice President and Group Head នៃការិយាល័យផែនការ ផ្នែកធនាគារអន្តរជាតិ។ នៅខែមេសា ឆ្នាំ២០២០ លោកត្រូវបានផ្លាស់ប្តូរកន្លែងធ្វើការទៅបម្រើការងារនៅការិយាល័យអភិវឌ្ឍធុរកិច្ច នៅរាជធានីតូក្យូ។ បន្ទាប់មក លោកត្រូវបានផ្លាស់ប្តូរការងារទៅប្រទេសសិង្គបូរី នៅខែមិថុនា ឆ្នាំ២០២១ ក្នុងតួនាទីជាសហប្រធានគ្រប់គ្រងទូទៅការិយាល័យផែនការ នាយកដ្ឋានអាស៊ីប៉ាស៊ីហ្វិក។ លោកបានបញ្ចប់ការសិក្សាថ្នាក់បរិញ្ញាបត្រ ឯកទេសច្បាប់ នៅខែមីនា ឆ្នាំ១៩៩៨។

លោក Albertus Bruggink អភិបាល

ជាជនជាតិហូលង់ដ៍ កើតក្នុងឆ្នាំ១៩៦៣។ លោក Albertus Bruggink បានចូលរួមក្រុមប្រឹក្សាភិបាលនៅខែឧសភា ឆ្នាំ២០២១។ លោកទទួលបានសញ្ញាបត្របណ្ឌិត និងបរិញ្ញាបត្រជាន់ខ្ពស់ គ្រប់គ្រងអាជីវកម្ម ពី Twente University of Technology។

ក្រៅពីធនាគារ អេស៊ីលីដា បច្ចុប្បន្នលោកធ្វើជាទីប្រឹក្សាឯករាជ្យនៅប្រទេសហូលង់ដ៍ និងធ្វើជាអ្នកប្រឹក្សាសាជីវកម្មរបស់ក្រុមហ៊ុន ORIX Corporation នៅទីក្រុងតូក្យូ។ ក្នុងឆ្នាំ២០១៦ លោក Bruggink បានលាលែងពីតំណែងជាប្រធានហិរញ្ញវត្ថុរបស់ធនាគារ Rabobank បន្ទាប់ពីបានបម្រើការអស់រយៈពេល១២ឆ្នាំ។ លោកក៏បម្រើការងារនៅធនាគារ Robobank អស់រយៈពេល៣០ឆ្នាំ ហើយលោកបានកាន់មុខតំណែងជាច្រើន ដូចជា ហិរញ្ញវត្ថុ គ្រប់គ្រងហានិភ័យ និងទីផ្សារមូលធន-រតនាភិបាល ទាំងក្នុងស្រុក និងអន្តរជាតិ។ ក្នុងកំលុងពេលបម្រើការងារ លោកជា សមាជិកក្រុមប្រឹក្សាភិបាលជាច្រើន នៅក្នុងប្រទេសហូលង់ដ៍ និងកាន់តំណែងជាប្រធានគណៈកម្មាធិការសវនកម្ម នៃក្រុមប្រឹក្សាភិបាលជាច្រើនអាណត្តិផងដែរ។ លោកទទួលបានសញ្ញាបត្រអនុបណ្ឌិត ជំនាញ គ្រប់គ្រងពាណិជ្ជកម្ម ពីសាកលវិទ្យាល័យ Twente នៅឆ្នាំ១៩៨៦ និងសញ្ញាបត្របណ្ឌិត ជំនាញ វិស្វកម្មហិរញ្ញវត្ថុ ពីសាកលវិទ្យាល័យ Twente នៅឆ្នាំ១៩៨៩។ បច្ចុប្បន្ន លោកគឺជាសាស្ត្រាចារ្យ ជំនាញ វិស្វកម្មហិរញ្ញវត្ថុ និងគ្រប់គ្រងហានិភ័យ នៅសាកលវិទ្យាល័យ Twente។

បន្ថែមលើនេះ លោកក៏មានតួនាទីជាសមាជិកនៃក្រុមប្រឹក្សាផ្តល់យោបល់ របស់ Medisch Spectrum Twente (ហូលង់ដ៍), Ormat Technologies (សហរដ្ឋអាមេរិក), TFG and XAC bank (ម៉ុងហ្គោលី) និង Gravis Capital Management (ចក្រភពអង់គ្លេស)។

លោក កាយ ឡូត អភិបាល

ជនជាតិខ្មែរ កើតក្នុងឆ្នាំ១៩៧០។ លោក កាយ ឡូត បានចូលរួមក្នុងក្រុមប្រឹក្សាភិបាលនៅខែឧសភា ឆ្នាំ២០២១។ លោកជាសហគ្រិនម្នាក់ដែលមានបទពិសោធន៍គ្រប់គ្រងជាន់ខ្ពស់ ផ្នែកហិរញ្ញវត្ថុ, ធនាគារ, ផ្សព្វផ្សាយ និងទូរគមនាគមន៍។ កាលពីមុនលោកធ្លាប់បានបម្រើការជាអភិបាលឯករាជ្យ និងជាប្រធានគណៈកម្មាធិការសវនកម្ម របស់ស្ថាប័នមីក្រូហិរញ្ញវត្ថុទទួលប្រាក់បញ្ញើ ធំជាងគេមួយនៅកម្ពុជា។

បច្ចុប្បន្នលោកគឺជាវិនិយោគិនសកម្មមួយរូបក្នុងវិស័យគំនិតផ្តួចផ្តើមបច្ចេកវិទ្យា និងជាម្ចាស់ភាគហ៊ុននៅក្នុងក្រុមហ៊ុនផ្សព្វផ្សាយឌីជីថល និងសំណង់។ លោកក៏ជាអភិបាលឯករាជ្យរបស់ក្រុមហ៊ុន BSP Finance Cambodia និង Digital Divide Data ដែលជាក្រុមហ៊ុនសិក្សាផលប៉ះពាល់សង្គម មានមូលដ្ឋាននៅក្រុងញូវយ៉ក។

លោកបានទទួលបរិញ្ញាបត្រ ជំនាញគ្រប់គ្រងអាជីវកម្ម ពីសកលវិទ្យាល័យ Kennedy Western ក្នុងប្រទេសឥណ្ឌូនេស៊ី។ លោកក៏បានទទួលវិញ្ញាបនបត្រ IFRS ពី The Association of Chartered Certified Accountants (ACCA)។

គណៈកម្មាធិការប្រតិបត្តិ

ប្រធាននាយកប្រតិបត្តិត្រូវបានតែងតាំងឡើងដោយ ក្រុមប្រឹក្សាភិបាល ដើម្បីទទួលខុសត្រូវ និងមានសិទ្ធិពេញលេញ ក្នុងការចាត់ចែងការងារប្រចាំថ្ងៃរបស់ធនាគារ នៅក្នុងរង្វង់គោលការណ៍ និងយុទ្ធសាស្ត្រ ដែលបានអនុម័តដោយក្រុមប្រឹក្សាភិបាល ។ ទោះជាយ៉ាងណា ភាពច្បាស់លាស់ នៃសិទ្ធិអំណាចអាចត្រូវបានកំណត់ដោយក្រុមប្រឹក្សាភិបាល និងការកត់ត្រាទុកជាផ្លូវការនៅក្នុង "Letters of Reserved Matters" ។

ប្រធាននាយកប្រតិបត្តិ ជាអ្នកតែងតាំង និងដឹកនាំគណៈកម្មាធិការប្រតិបត្តិ ដែលរួមមាន សមាសភាពនៃថ្នាក់ដឹកនាំជាន់ខ្ពស់ ដែលលោកយល់ឃើញថាសមស្រប (ករណីមានការផ្លាស់ប្តូរណាមួយ ត្រូវជូនដំណឹងទៅក្រុមប្រឹក្សាភិបាលឱ្យបានទាន់ពេលវេលា) ។ ប្រធាននាយកប្រតិបត្តិជាអ្នកកំណត់ពេលវេលាប្រជុំ និងកិច្ចដំណើរការ នៃគណៈកម្មាធិការប្រតិបត្តិ ក្រោមការដឹកនាំផ្ទាល់ ប្រកបដោយភាពមធ្យ័តទៅលើ៖

- យុទ្ធសាស្ត្រផ្ទាល់៖ អភិវឌ្ឍគោលការណ៍ កំណត់គោលដៅ យុទ្ធសាស្ត្រ និងទិសដៅ សម្រាប់ដាក់ជូនក្រុមប្រឹក្សាភិបាល ដើម្បីអនុម័ត ។
- ការអនុវត្ត៖ ប្រមូលផ្តុំនូវរាល់ធនធាន ដើម្បីអនុវត្តទៅតាមយុទ្ធសាស្ត្រ ដែលបានព្រមព្រៀង និងប្រតិបត្តិទៅតាមគោលដៅ ដែលបានកំណត់ ។
- ហានិភ័យ៖ កំណត់ និងវាយតម្លៃទៅលើហានិភ័យ នៅក្នុងយុទ្ធសាស្ត្ររបស់ធនាគារ និងចាត់ចែងបញ្ហាដែលកើតឡើង ។
- ការប្រតិបត្តិ៖ ធានាថាធនាគារប្រតិបត្តិស្របតាមតម្រូវការ របស់សាជីវកម្ម ច្បាប់ និងបទប្បញ្ញត្តិផ្សេងៗ ។

បណ្ឌិត អ៊ុន ចាន់នី

ប្រធាននាយកប្រតិបត្តិ



បណ្ឌិត អ៊ុន ចាន់នី ជាជនជាតិខ្មែរ កើតក្នុងខែមិថុនា ឆ្នាំ១៩៦០ ។ លោកបណ្ឌិត ជាប្រធាននាយកប្រតិបត្តិ របស់ធនាគារ អេស៊ីលីដា ភីអិលស៊ី ចាប់តាំងពីធនាគារបានបង្កើតឡើងនៅក្នុងឆ្នាំ២០០០ ។ លោកបណ្ឌិតបានក្លាយជាសមាជិកក្រុមប្រឹក្សាភិបាលរបស់ ធនាគារ អេស៊ីលីដា ភីអិលស៊ី នៅខែសីហា ឆ្នាំ២០១៤។ បណ្ឌិត អ៊ុន ចាន់នី ជាសហស្ថាបនិករបស់ សមាគមទីភ្នាក់ងារអភិវឌ្ឍន៍សេដ្ឋកិច្ចក្នុងស្រុកកម្ពុជា (អេស៊ីលីដា) តាំងពីខែមករា ឆ្នាំ១៩៩៣ ។ ក្នុងតួនាទីជាប្រធាននាយកប្រតិបត្តិ លោកបណ្ឌិតដឹកនាំគណៈកម្មាធិការប្រតិបត្តិ ដែលទទួលខុសត្រូវរៀបចំផែនការយុទ្ធសាស្ត្ររួម និងដំណើរការងារអាជីវកម្មប្រចាំថ្ងៃ ព្រមទាំងប្រតិបត្តិផែនការអាជីវកម្មរបស់ធនាគារ អេស៊ីលីដា ភីអិលស៊ី និងក្រុមហ៊ុនបុត្រសម្ព័ន្ធ។ លោកបណ្ឌិតទទួលខុសត្រូវផ្ទាល់ចំពោះក្រុមប្រឹក្សាភិបាល ។

ទំនួលខុសត្រូវផ្សេងទៀតរបស់លោកបណ្ឌិត រួមមាន ជាប្រធានក្រុមប្រឹក្សាភិបាលធនាគារ អេស៊ីលីដា ឡាវ និងស្ថាប័នមីក្រូហិរញ្ញវត្ថុ អេស៊ីលីដា មីយ៉ាន់ម៉ា ព្រមទាំងជាតំណាងភាគហ៊ុនិក របស់ ធនាគារ អេស៊ីលីដា ឡាវ អេស៊ីលីដា ស៊ីឃ្យូរ៉ីធី ភីអិលស៊ី វិទ្យាស្ថាន ពាណិជ្ជសាស្ត្រ អេស៊ីលីដា និងស្ថាប័នមីក្រូហិរញ្ញវត្ថុ អេស៊ីលីដា មីយ៉ាន់ម៉ា ។ លោកបណ្ឌិតក៏ជាប្រធានក្រុមប្រឹក្សាភិបាលរបស់អេស៊ីលីដា ហ្វាយណាន់ហ្សូល់ ត្រាស់។

បណ្ឌិត អ៊ុន ចាន់នី ជាសមាជិកក្រុមប្រឹក្សាភិបាលរបស់ Entrepreneurship Development Fund (EDF) ជាបរធនបាលកិច្ចបង្កើតឡើងដោយរាជរដ្ឋាភិបាលកម្ពុជា។ លោកបណ្ឌិតក៏ជាប្រធានសមាគមធនាគារនៅកម្ពុជា។ លោកបណ្ឌិតជាអ្នកតំណាងឱ្យធនាគារ អេស៊ីលីដា ភីអិលស៊ី ដែលជាសមាជិករបស់រេទិកាសេដ្ឋកិច្ចពិភពលោក ។

នៅក្នុងឆ្នាំ១៩៩៨ លោកបណ្ឌិតបានបញ្ចប់វគ្គគ្រប់គ្រងស្តីពី ស្ថាប័នហិរញ្ញវត្ថុសម្រាប់អភិវឌ្ឍន៍សហគ្រាសឯកជន (FIPED) ពីសាកលវិទ្យាល័យ Harvard សហរដ្ឋអាមេរិក។ លោកបណ្ឌិតបានបញ្ចប់ការសិក្សាថ្នាក់បណ្ឌិត ផ្នែកគ្រប់គ្រងអាជីវកម្ម និងបានបញ្ចប់វគ្គសិក្សាស្តីពី អភិបាលក្រុមហ៊ុនពីវិទ្យាស្ថានអូស្ត្រាលីសម្រាប់អភិបាលក្រុមហ៊ុន (GAICD)។

- បណ្ឌិត ឡឹង សុភាព អនុប្រធាននាយកប្រតិបត្តិ និងជាគណៈប្រធាននាយកប្រតិបត្តិហានិភ័យ
- លោក ម៉ាច ផៃរ៉ី អនុប្រធាននាយកប្រតិបត្តិ និងជាគណៈប្រធាននាយកប្រតិបត្តិព័ត៌មានវិទ្យា
- លោក លី ថៃ អនុប្រធាននាយកប្រតិបត្តិ និងជាគណៈប្រធាននាយកប្រតិបត្តិអភិបាលកិច្ច
- លោក រ័ត្ន យូម៉េង អនុប្រធាននាយកប្រតិបត្តិ ជាន់ខ្ពស់ និងជាគណៈប្រធាននាយកប្រតិបត្តិរតនាភិបាល
- បណ្ឌិត អ៊ុន ចាន់នី ប្រធាននាយកប្រតិបត្តិ
- បណ្ឌិត សូ ផនណារ៉ា អនុប្រធាននាយកប្រតិបត្តិ ជាន់ខ្ពស់ និងជាគណៈប្រធាននាយិកាប្រតិបត្តិប្រតិបត្តិការ
- លោកស្រី ម៉ារ អមរា អនុប្រធាននាយកប្រតិបត្តិ ជាន់ខ្ពស់ និងជាគណៈប្រធាននាយិកាប្រតិបត្តិហិរញ្ញវត្ថុ
- លោកស្រី ប៊ុត ប៊ុនសីហា អនុប្រធាននាយកប្រតិបត្តិ និងជាគណៈប្រធាននាយិកាប្រតិបត្តិនីតិកម្ម និងលេខាធិការក្រុមហ៊ុន

បណ្ឌិត សូ ផនណារី

អនុប្រធាននាយកប្រតិបត្តិជាន់ខ្ពស់ និងជាគណៈប្រធាននាយិកាប្រតិបត្តិប្រតិបត្តិការ

ជនជាតិខ្មែរ កើតក្នុងខែវិច្ឆិកា ឆ្នាំ១៩៦៣ ។ លោកស្រីបណ្ឌិតបានចូលបម្រើការនៅអេស៊ីលីដា ចាប់តាំងពីថ្ងៃទី១៨ ខែសីហា ឆ្នាំ១៩៩៣ ។

ក្នុងមុខតំណែងជា អនុប្រធាននាយកប្រតិបត្តិជាន់ខ្ពស់ និងជាគណៈប្រធាននាយិកាប្រតិបត្តិប្រតិបត្តិការ លោកស្រីបណ្ឌិតជាសមាជិកា គណៈកម្មាធិការប្រតិបត្តិ ទទួលបន្ទុកដឹកនាំលើប្រតិបត្តិការរបស់ធនាគារ និងគ្រប់គ្រង៦នាយកដ្ឋាន និង១ការិយាល័យ ដែលរួមមាន នាយកដ្ឋានប្រតិបត្តិការ នាយកដ្ឋានទីផ្សារ នាយកដ្ឋានអភិវឌ្ឍន៍ផលិតផល នាយកដ្ឋានសេវាឥណទាន នាយកដ្ឋានសេវាហិរញ្ញវត្ថុ ការិយាល័យហិរញ្ញប្បទានពាណិជ្ជកម្ម និងនាយកដ្ឋានផែនការយុទ្ធសាស្ត្រ។ លោកស្រីបណ្ឌិតទទួលបន្ទុកគ្រប់គ្រងផែនការយុទ្ធសាស្ត្រ និងប្រតិបត្តិការអាជីវកម្មប្រចាំថ្ងៃរបស់ធនាគារ ដោយអភិវឌ្ឍន៍ និងស្រាវជ្រាវសេវាថ្មីៗរបស់ធនាគារ ព្រមទាំងធ្វើផែនការនិងអនុវត្តកំណើននៃការលក់ ។ លោកស្រីបណ្ឌិតទទួលខុសត្រូវទៅលើការដឹកនាំ ត្រួតពិនិត្យ និងវាយតម្លៃលើប្រតិបត្តិការអាជីវកម្មប្រចាំថ្ងៃរបស់ធនាគារ ។

លោកស្រីបណ្ឌិតជាប្រធាន គណៈកម្មាធិការគ្រប់គ្រងផលប័ត្រ និងប្រធានគណៈកម្មាធិការផែនការយុទ្ធសាស្ត្រ ។ លោកស្រីជាសមាជិកាគណៈកម្មាធិការគ្រប់គ្រងទ្រព្យសកម្ម និងអកម្ម និងគណៈកម្មាធិការឥណទាននៃថ្នាក់គ្រប់គ្រង ។

លោកស្រីបណ្ឌិតទទួលខុសត្រូវចំពោះប្រធាននាយកប្រតិបត្តិ ។

លោកស្រីបានបញ្ចប់ថ្នាក់បណ្ឌិត ផ្នែកគ្រប់គ្រងធុរកិច្ច និងបានបញ្ចប់វគ្គសិក្សាស្តីពីអភិបាលក្រុមហ៊ុន ពីវិទ្យាស្ថានអូស្ត្រាលីសម្រាប់ អភិបាលក្រុមហ៊ុន (GAICD) ។

- លោក នេត ពិសិដ្ឋ នាយកប្រតិបត្តិសេវាហិរញ្ញវត្ថុ
- លោក សុខ សុវុត្ថី នាយកប្រតិបត្តិប្រតិបត្តិការ
- លោក ចរ សុភាព នាយកប្រតិបត្តិ អភិវឌ្ឍន៍ផលិតផល
- លោក សុត សារ៉ន នាយកប្រតិបត្តិជាន់ខ្ពស់ គ្រប់គ្រងសេវាឥណទាន
- បណ្ឌិត សូ ផនណារី អនុប្រធាននាយកប្រតិបត្តិជាន់ខ្ពស់ និងជាគណៈប្រធាននាយិកា ប្រតិបត្តិប្រតិបត្តិការ
- លោកស្រី សុខ សោភា នាយិកាប្រតិបត្តិ ជាន់ខ្ពស់ទីផ្សារ
- លោកស្រី អ៊ុំ សោភា នាយិកាការិយាល័យ ហិរញ្ញប្បទានពាណិជ្ជកម្ម
- លោក ស្វាយ ហ៊ៃ នាយកប្រតិបត្តិជាន់ខ្ពស់ ផែនការយុទ្ធសាស្ត្រ

លោកស្រី ម៉ារ អមរា

អនុប្រធាននាយកប្រតិបត្តិជាន់ខ្ពស់ និងជាគណៈប្រធាននាយិកាប្រតិបត្តិហិរញ្ញវត្ថុ

ជនជាតិខ្មែរ កើតក្នុងខែកញ្ញា ឆ្នាំ១៩៦៧ និងបានបម្រើការនៅអេស៊ីលីដា ចាប់តាំងពីខែមិថុនា ឆ្នាំ១៩៩៣ ។ ក្នុងមុខតំណែងជាអនុប្រធាននាយកប្រតិបត្តិជាន់ខ្ពស់ និងជាគណៈប្រធាននាយិកាប្រតិបត្តិហិរញ្ញវត្ថុ លោកស្រីក៏ជាសមាជិកគណៈកម្មាធិការប្រតិបត្តិ ទទួលបន្ទុកគ្រប់គ្រងផែនការយុទ្ធសាស្ត្រ និងប្រតិបត្តិការអាជីវកម្ម ប្រចាំថ្ងៃរបស់ធនាគារ ព្រមទាំងប្រតិបត្តិផែនការអាជីវកម្ម ។ លោកស្រីជាប្រធាន គណៈកម្មាធិការគ្រប់គ្រងទ្រព្យសកម្ម និងអកម្ម និងសមាជិកគណៈកម្មាធិការគ្រប់គ្រងហានិភ័យកម្រិតប្រតិបត្តិ គណៈកម្មាធិការអភិវឌ្ឍផែនការយុទ្ធសាស្ត្រ និងគណៈកម្មាធិការឥណទានកម្រិតប្រតិបត្តិ ។ លោកស្រីក៏ជាអ្នកដឹកនាំការងារ Basel Team ផងដែរ ។ លោកស្រីគ្រប់គ្រងលើនាយកដ្ឋានហិរញ្ញវត្ថុ នាយកដ្ឋានរៀបចំ និងត្រួតពិនិត្យផែនការថវិកា នាយកដ្ឋានវិនិយោគសាធារណ និងការិយាល័យគណនេយ្យគ្រប់គ្រង ។ លោកស្រីទទួលខុសត្រូវផ្ទាល់ចំពោះប្រធាននាយកប្រតិបត្តិ ។

ទំនួលខុសត្រូវផ្សេងទៀតរបស់លោកស្រីរួមមាន ៖ ជាប្រធានក្រុមប្រឹក្សាភិបាល អេស៊ីលីដា ស៊ីឃ្យូរីធី ភីអិលស៊ី និងជាអនុប្រធាននៃអេស៊ីលីដា ហ្វាយណាន់ហ្សូល ត្រាស់ ។

លោកស្រីបានបញ្ចប់វគ្គសិក្សាស្តីពី អភិបាលក្រុមហ៊ុន ពីវិទ្យាស្ថានអូស្ត្រាលីសម្រាប់អភិបាលក្រុមហ៊ុន (GAICD) ក្នុងឆ្នាំ២០១៨ និងបានទទួលបរិញ្ញាបត្រជាន់ខ្ពស់ ផ្នែកគ្រប់គ្រងអាជីវកម្ម ជំនាញហិរញ្ញវត្ថុនៅសាកលវិទ្យាល័យជាតិគ្រប់គ្រងនៅក្នុងរាជធានីភ្នំពេញ ក្នុងឆ្នាំ២០០៦ និងបានបញ្ចប់បរិញ្ញាបត្រពាណិជ្ជសាស្ត្រ ជំនាញគ្រប់គ្រង ក្នុងឆ្នាំ២០០៣ ។ ក្រៅពីនោះនៅមានវគ្គសិក្សាជាច្រើន ដូចជា គណនេយ្យគ្រប់គ្រង គណនេយ្យហិរញ្ញវត្ថុ និងសវនកម្ម ជាដើម នៅសាកលវិទ្យាល័យ Regent ពីឆ្នាំ១៩៩៦ ដល់ឆ្នាំ១៩៩៨ នៅក្នុងរាជធានីភ្នំពេញ ។

- លោក ឌីក ពៅចន្ទាលា នាយកប្រតិបត្តិរៀបចំ និងត្រួតពិនិត្យផែនការថវិកា
- លោក គួយ រាសនា នាយកប្រតិបត្តិ វិនិយោគសាធារណៈ
- លោកស្រី ម៉ារ អមរា អនុប្រធាននាយកប្រតិបត្តិជាន់ខ្ពស់ និងជាគណៈប្រធាននាយិកាប្រតិបត្តិហិរញ្ញវត្ថុ
- លោកស្រី ម៉េង ម៉ារីយ៉ាន នាយិកាប្រតិបត្តិហិរញ្ញវត្ថុ
- លោកស្រី តូច ច័ន្ទសុភា នាយិកាការិយាល័យគណនេយ្យគ្រប់គ្រង

លោក រ័ត្ន យូម៉ង

អនុប្រធាននាយកប្រតិបត្តិជាន់ខ្ពស់ និងជាគណៈប្រធាននាយកប្រតិបត្តិរតនាភិបាល

ជនជាតិខ្មែរ កើតក្នុងឆ្នាំ១៩៦២ ។ លោក រ័ត្ន យូម៉ង បានបម្រើការឱ្យអេស៊ីលីដា ចាប់ពីខែមករា ឆ្នាំ១៩៩៩ ។ ចាប់ពីខែមករា ឆ្នាំ១៩៩៩ ដល់ខែសីហា ឆ្នាំ២០០៨ លោកបានកាន់តំណែងជាច្រើននៅក្នុងធនាគារ អេស៊ីលីដា ដូចជា ៖ ប្រធានគណនេយ្យករ និងអនុប្រធានហិរញ្ញវត្ថុ (ខែមករា ឆ្នាំ១៩៩៩ ដល់ខែឧសភា ឆ្នាំ២០០៧) ជានាយកនាយកដ្ឋានហិរញ្ញវត្ថុ (ខែមិថុនា ឆ្នាំ២០០៧ ដល់ខែសីហា ឆ្នាំ២០០៨) និងជានាយកប្រតិបត្តិរតនាភិបាល (ខែកញ្ញា ឆ្នាំ២០០៨ ដល់ខែឧសភា ឆ្នាំ២០១៥) និងជាអនុប្រធាននាយកប្រតិបត្តិ និងជាគណៈប្រធាននាយកប្រតិបត្តិរតនាភិបាល (ខែមិថុនា ឆ្នាំ២០១៥ ដល់បច្ចុប្បន្ន) ។

លោកទទួលខុសត្រូវដឹកនាំក្រុមគ្រប់គ្រង និងត្រួតពិនិត្យរតនាភិបាល ដូចជា ៖ នាយកដ្ឋានប្រតិបត្តិការហិរញ្ញវត្ថុ, ការិយាល័យរតនាភិបាល, ការិយាល័យប្រាក់តម្កល់ និងអត្រាប្តូររូបិយប័ណ្ណ និងការិយាល័យរតនពាណិជ្ជកម្ម ។ លោកក៏ជាអ្នកគាំទ្រផ្នែកបច្ចេកទេសដល់ក្រុមហ៊ុនបុត្រសម្ព័ន្ធរបស់ធនាគារ អេស៊ីលីដា ភីអិលស៊ី ទាក់ទងនឹងការគ្រប់គ្រងមូលនិធិ ។

ចាប់ពីឆ្នាំ២០០១ ដល់ខែកញ្ញា ឆ្នាំ២០១៤ លោកជាអ្នកតំណាងភាគហ៊ុនិករបស់ក្រុមហ៊ុន អេ អេស អេ ដែលជាភាគហ៊ុនិកក្នុងស្រុកមួយរបស់ធនាគារ អេស៊ីលីដា ភីអិលស៊ី ។ នៅខែសីហា ឆ្នាំ២០១៤ លោកបានក្លាយជាសមាជិកក្រុមប្រឹក្សាភិបាលរបស់ ធនាគារ អេស៊ីលីដា ភីអិលស៊ី ។

លោកបានបញ្ចប់ថ្នាក់អនុបណ្ឌិតផ្នែកធនាគារ និងហិរញ្ញវត្ថុ ពីសាកលវិទ្យាល័យវេស្ទើន នៅទីក្រុងភ្នំពេញ និងបានបញ្ចប់វគ្គសិក្សាស្តីពី អភិបាលក្រុមហ៊ុនពី វិទ្យាស្ថានអូស្ត្រាលីសម្រាប់អភិបាលក្រុមហ៊ុន (GAICD) ។

- លោក ប្រាក់ ច័ន្ទារាសនា
  នាយកការិយាល័យរតនពាណិជ្ជកម្ម
- លោកស្រី សុវណ្ណ ឫទ្ធា
  នាយិការប្រតិបត្តិប្រតិបត្តិការហិរញ្ញវត្ថុ
- លោក រ័ត្ន យូម៉ង
  អនុប្រធាននាយកប្រតិបត្តិជាន់ខ្ពស់ និងជាគណៈប្រធាននាយកប្រតិបត្តិរតនាភិបាល
- លោក រ៉ុធ ហេង
  នាយកជាន់ខ្ពស់ការិយាល័យប្រាក់តម្កល់ និងអត្រាប្តូររូបិយប័ណ្ណ
- លោក ថាន់ សារ៉ុន
  នាយកជាន់ខ្ពស់ការិយាល័យរតនាភិបាល

លោក លី ថៃ

អនុប្រធាននាយកប្រតិបត្តិ
និងជាគណៈប្រធាននាយកប្រតិបត្តិអភិបាលកិច្ច

ជនជាតិខ្មែរ កើតក្នុងខែតុលា ឆ្នាំ១៩៧៥ និងបានបម្រើការនៅអេស៊ីលីដា ចាប់តាំងពីខែធ្នូ ឆ្នាំ១៩៩៧ ។ លោកបានចូលបម្រើការជាមួយអេស៊ីលីដា ក្នុងតួនាទីជា ៖ គណនេយ្យករ (១៩៩៧-១៩៩៩) សវនករផ្ទៃក្នុង (១៩៩៩-២០០០) បេឡាធិការ នាយកសាខា និងនាយកការិយាល័យប្រតិបត្តិការ (២០០០-២០០៤) នាយកនាយកដ្ឋានប្រតិបត្តិការ (២០០៤-២០០៦) និងនាយកប្រតិបត្តិប្រតិបត្តិការ (២០០៦-២០១៦) ។

ក្នុងមុខតំណែងជាអនុប្រធាននាយកប្រតិបត្តិ និងជាគណៈប្រធាននាយកប្រតិបត្តិអភិបាលកិច្ច លោកក៏ជាសមាជិកគណៈកម្មាធិការប្រតិបត្តិ ទទួលបន្ទុកគ្រប់គ្រងផែនការយុទ្ធសាស្ត្រ និងប្រតិបត្តិការអាជីវកម្មប្រចាំថ្ងៃរបស់ធនាគារ ។ លោកទទួលបន្ទុកគ្រប់គ្រង នាយកដ្ឋានធនធានមនុស្ស និងនាយកដ្ឋានរដ្ឋបាល។ លោកទទួលខុសត្រូវដោយផ្ទាល់ចំពោះប្រធាននាយកប្រតិបត្តិ ។

ទំនួលខុសត្រូវផ្សេងទៀតរបស់លោក ជាប្រធានក្រុមប្រឹក្សាភិបាល របស់វិទ្យាស្ថានពាណិជ្ជសាស្ត្រ អេស៊ីលីដា ។

លោកបានទទួលបរិញ្ញាបត្រជាន់ខ្ពស់ ជំនាញហិរញ្ញវត្ថុ ពីសាកលវិទ្យាល័យ បញ្ញាសាស្ត្រ ក្នុងឆ្នាំ២០០៨ ។

- លោកស្រី ពៅ ទិត្យមិថុនា
  នាយិកាប្រតិបត្តិរដ្ឋបាល
- លោក លី ថៃ
  អនុប្រធាននាយកប្រតិបត្តិ និងជាគណៈប្រធាន
  នាយកប្រតិបត្តិអភិបាលកិច្ច
- លោក ហ្ស រតនៈ
  នាយកប្រតិបត្តិធនធានមនុស្ស

លោកស្រី ប៊ុត ប៊ុនសីហា

អនុប្រធាននាយកប្រតិបត្តិ និងជាគណៈប្រធាន នាយិកាប្រតិបត្តិនីតិកម្ម និងលេខាធិការក្រុមហ៊ុន

ជនជាតិខ្មែរ កើតក្នុងខែសីហា ឆ្នាំ១៩៨០ និងបានបម្រើការនៅអេស៊ីលីដា ចាប់តាំងពីខែតុលា ឆ្នាំ២០០៧ ។

ក្នុងមុខតំណែងជាអនុប្រធាននាយកប្រតិបត្តិ និងជាគណៈប្រធាននាយិកាប្រតិបត្តិនីតិកម្ម និងលេខាធិការក្រុមហ៊ុន លោកស្រីក៏ជាសមាជិកាគណៈកម្មាធិការប្រតិបត្តិ ទទួលបន្ទុកគ្រប់គ្រងផែនការយុទ្ធសាស្ត្ររួម និងប្រតិបត្តិការអាជីវកម្មប្រចាំថ្ងៃរបស់ធនាគារ ដោយអនុលោមទៅតាមបទបញ្ញត្តិ ព្រមទាំងទំនាក់ទំនងជាមួយភាគហ៊ុនិក និងក្រុមប្រឹក្សាភិបាល ។ លោកស្រីទទួលបន្ទុកគ្រប់គ្រងលើនាយកដ្ឋាននីតិកម្ម នាយកដ្ឋានលេខាធិការក្រុមហ៊ុន និងបង្ហាញព័ត៌មាន ការិយាល័យគ្រប់គ្រងវិវាទ និងការិយាល័យប្រឹក្សាបុត្រសម្ព័ន្ធ ។ លោកស្រីទទួលខុសត្រូវដោយផ្ទាល់ចំពោះប្រធាននាយកប្រតិបត្តិ ។

លោកស្រីទទួលបានបរិញ្ញាបត្រ និងអនុបណ្ឌិតផ្នែកច្បាប់ ។

- លោក សារ៉ាណ្ណ ម៉ាលីកា
  នាយកការិយាល័យគ្រប់គ្រងវិវាទ
- លោក កែ គឹមសឿន
  នាយកប្រតិបត្តិនីតិកម្ម
- លោកស្រី ប៊ុត ប៊ុនសីហា
  អនុប្រធាននាយកប្រតិបត្តិ និងជាគណៈប្រធាន
  នាយិកាប្រតិបត្តិនីតិកម្ម និងលេខាធិការក្រុមហ៊ុន
- លោក យិន រ៉ារ៉ៃ
  នាយកប្រតិបត្តិលេខាធិការក្រុមហ៊ុន
  និងបង្ហាញព័ត៌មាន
- លោក កែវ ឆពណ្ណពិសី
  នាយកការិយាល័យប្រឹក្សាបុត្រសម្ព័ន្ធ

លោក ម៉ាច ធៃរី

អនុប្រធាននាយកប្រតិបត្តិ
និងជាគណៈប្រធាននាយកប្រតិបត្តិព័ត៌មានវិទ្យា

ជនជាតិខ្មែរ កើតក្នុងខែវិច្ឆិកា ឆ្នាំ១៩៦៥ ។ លោក ម៉ាច ធៃរី បានបម្រើការងារឱ្យអង្គការ-ស្ថាប័នជាច្រើន ដូចជា ធនាគារ ANZ ក្នុងប្រទេសអូស្ត្រាលី សាកលវិទ្យាល័យ Monash, UNHCR ប្រចាំប្រទេសកម្ពុជា អង្គការទស្សនៈពិភពលោកកម្ពុជា អង្គការពលកម្មអន្តរជាតិ និងចុងក្រោយធ្វើជាទីប្រឹក្សាឱ្យអង្គការ អេស៊ីលីដា ក្នុងរយៈពេល៥ឆ្នាំ ។ លោកបានចូលបម្រើការពេញម៉ោងនៅធនាគារ អេស៊ីលីដា ក្នុងខែកក្កដា ឆ្នាំ២០០០ ។ លោក ម៉ាច ធៃរី បានកាន់តំណែងជានាយកប្រតិបត្តិបច្ចេកវិជ្ជាព័ត៌មាន នៃធនាគារ អេស៊ីលីដា ចាប់តាំងពីខែកក្កដា ឆ្នាំ២០០៦ ដល់ខែធ្នូ ឆ្នាំ២០១៧ ។ បន្ទាប់មកលោកក៏ត្រូវបានតែងតាំងជាអនុប្រធាននាយកប្រតិបត្តិ និងជាគណៈប្រធាននាយកប្រតិបត្តិព័ត៌មានវិទ្យា ។ លោកក៏ធ្វើជាប្រធានគណៈកម្មាធិការ IT Steering ផងដែរ។ បច្ចុប្បន្ន លោកជាសមាជិកគណៈកម្មាធិការប្រតិបត្តិ, សមាជិកនៃគណកម្មាធិការនៃក្រុមប្រឹក្សាភិបាល និងសមាជិកនៃគណៈកម្មាធិការផ្សេងទៀតផងដែរ។ ក្នុងតួនាទីជាអនុប្រធាននាយកប្រតិបត្តិ និងជាគណៈប្រធាននាយកប្រតិបត្តិព័ត៌មានវិទ្យា លោកទទួលបន្ទុកគ្រប់គ្រងដោយផ្ទាល់លើនាយកដ្ឋានចំនួន៦ ដែលមានបុគ្គលិកបច្ចេកទេសសរុបជាង៥០០នាក់។

លោកទទួលបានបរិញ្ញាបត្រផ្នែកវិទ្យាសាស្ត្រ ជំនាញវិទ្យាសាស្ត្រកុំព្យូទ័រនិងស្ថិតិ ពីសាកលវិទ្យាល័យ Monash នៅប្រទេសអូស្ត្រាលី ក្នុងឆ្នាំ១៩៨៩ ។ បន្ទាប់មកលោកបានបន្តការសិក្សាផ្នែកប្រព័ន្ធអាជីវកម្ម (Business Systems) និងបានទទួលសញ្ញាបត្រ ក្នុងឆ្នាំ១៩៩០ ពីសាកលវិទ្យាល័យដដែលនោះ ។

- លោកស្រី សោម ចិន្តាមុនី
  នាយិការិយាល័យសេវាកម្មព័ត៌មានវិទ្យា
- លោក អ៊ុក ស្រស់
  នាយកប្រតិបត្តិរៀបចំយុទ្ធសាស្ត្រ និងអភិបាលព័ត៌មានវិទ្យា
- លោក សេង សុខនាង
  នាយកប្រតិបត្តិគ្រប់គ្រងសេវាកម្មឌីជីថល
- លោក ម៉ាច ធៃរី
  អនុប្រធាននាយកប្រតិបត្តិ និងជាគណៈប្រធាននាយកប្រតិបត្តិព័ត៌មានវិទ្យា
- លោក មៀង តាយ
  នាយកប្រតិបត្តិគ្រប់គ្រងសេវាកម្មផ្នែកទន់
- លោក ឆាយ យ៉ារដ្ឋ
  នាយកប្រតិបត្តិសន្តិសុខព័ត៌មានវិទ្យា
- លោក គង់ ដានី
  នាយកប្រតិបត្តិប្រព័ន្ធហេដ្ឋារចនាសម្ព័ន្ធ

បណ្ឌិត ឡឿង សុភាព

អនុប្រធាននាយកប្រតិបត្តិ
និងជាគណៈប្រធាននាយកប្រតិបត្តិហានិភ័យ

ជនជាតិខ្មែរ កើតក្នុងខែមីនា ឆ្នាំ១៩៦៧ ។ លោកបានបម្រើការងារជាមួយ អេស៊ីលីដា ចាប់តាំងពីខែធ្នូ ឆ្នាំ១៩៩៧ ជាគណនេយ្យករ ។ ចាប់ពីពេលនោះមក លោកបានកាន់តំណែង និងតួនាទីផ្សេងៗជាច្រើននៅក្នុងធនាគារ ។ បច្ចុប្បន្ន ក្នុងតួនាទីជាអនុប្រធាននាយកប្រតិបត្តិ និងជាគណៈប្រធាននាយកប្រតិបត្តិហានិភ័យ លោកទទួលខុសត្រូវគ្រប់គ្រងហានិភ័យឥណទាន និងហានិភ័យផ្សេងៗទៀតរបស់ធនាគារទាំងមូល ។ លោកត្រូវបានតែងតាំងជាសមាជិកក្រុមប្រឹក្សាភិបាលរបស់ អេស៊ីលីដា ស៊ីឃ្យូរីធី ភីអិលស៊ី ចាប់តាំងពីខែកក្កដា ឆ្នាំ២០១៧ ។

បណ្ឌិត ឡឿង សុភាព បានបញ្ចប់ថ្នាក់បណ្ឌិតផ្នែកគ្រប់គ្រងពាណិជ្ជកម្ម ពីសាកលវិទ្យាល័យ Preston រាជធានីភ្នំពេញ ព្រះរាជាណាចក្រកម្ពុជា ក្នុងឆ្នាំ២០១២ ។

- លោក អ៊ូ ឌីណា
  នាយកការិយាល័យ
  ត្រួតពិនិត្យឥណទាន
- លោក សឹង ភន
  នាយកប្រតិបត្តិឥណទាន
- បណ្ឌិត ឡឿង សុភាព
  អនុប្រធាននាយកប្រតិបត្តិ និងជា
  គណៈប្រធាននាយកប្រតិបត្តិហានិភ័យ
- លោក ទេព ប៊ុនធឿន
  នាយកប្រតិបត្តិគ្រប់គ្រងហានិភ័យ
- លោក ឆេង រដ្ឋនា
  នាយកប្រតិបត្តិវិភាគទិនន្នន័យ
  ឥណទាន និងស្រាវជ្រាវ

នាយកដ្ឋានអនុលោមបញ្ញត្តិ

លោក ហុក លាងគ្រី

នាយកប្រតិបត្តិអនុលោមបញ្ញត្តិ

ជនជាតិខ្មែរ កើតក្នុងខែធ្នូ ឆ្នាំ១៩៧៧ ។ លោកបានចូលបម្រើការងារជាមួយ អេស៊ីលីដា ចាប់ពីខែកុម្ភៈ ឆ្នាំ២០០២ ។ ក្នុងមុខតំណែងជានាយកប្រតិបត្តិអនុលោមបញ្ញត្តិ លោកទទួលបន្ទុកគ្រប់គ្រងផែនការយុទ្ធសាស្ត្រ និងប្រតិបត្តិការអនុលោមភាពប្រចាំថ្ងៃរបស់ធនាគារ និងក្រុមហ៊ុនបុត្រសម្ព័ន្ធរបស់ធនាគារ ។ ដើម្បីធានានូវឯករាជ្យភាពនៃតួនាទី អនុលោមភាពរបស់ ធនាគារ អេស៊ីលីដា តម្រូវឱ្យលោកជាអ្នករាយការណ៍ដោយផ្ទាល់ជូនគណៈកម្មាធិការគ្រប់គ្រងហានិភ័យ និងព័ត៌មានវិទ្យានៃក្រុមប្រឹក្សាភិបាល ។ លោកត្រូវបានអញ្ជើញឱ្យចូលរួមក្នុងកិច្ចប្រជុំរបស់គណៈកម្មាធិការគ្រប់គ្រងហានិភ័យ និងព័ត៌មានវិទ្យា នៃក្រុមប្រឹក្សាភិបាល ដើម្បីផ្តល់ព័ត៌មាន និងបង្ហាញពីអនុលោមភាព និងបញ្ហាពាក់ព័ន្ធនឹងវិសាលភាព និងគោលបំណងរបស់គណៈកម្មាធិការ ។

លោកទទួលខុសត្រូវដឹកនាំនាយកដ្ឋានអនុលោមបញ្ញត្តិ ដែលមាន ២ការិយាល័យ គឺ ការិយាល័យប្រឆាំងការសម្អាតប្រាក់ និងហិរញ្ញប្បទានភេរវកម្ម ការិយាល័យត្រួតពិនិត្យអនុលោមបញ្ញត្តិ បុគ្គលិកអនុលោមបញ្ញត្តិនៅក្រុមហ៊ុនបុត្រសម្ព័ន្ធទាំងអស់ផងដែរ ។

លោកទទួលបានសញ្ញាបត្រជាន់ខ្ពស់ចំនួនពីរ គឺ សញ្ញាបត្រជាន់ខ្ពស់ផ្នែកនីតិសាស្ត្រ ឯកទេសផ្នែកនីតិឯកជន ពីសាកលវិទ្យាល័យភូមិន្ទនីតិសាស្ត្រ និងវិទ្យាសាស្ត្រសេដ្ឋកិច្ច ក្នុងឆ្នាំ២០១៦ និងបរិញ្ញាបត្រជាន់ខ្ពស់គ្រប់គ្រងពាណិជ្ជកម្ម ពីសាកលវិទ្យាល័យប្រេស្តុន សហរដ្ឋអាមេរិក (សាខាក្នុងប្រទេសកម្ពុជា) ឆ្នាំ២០១២ ។

លោកបានទទួលបរិញ្ញាបត្រចំនួនពីរ គឺបរិញ្ញាបត្រ សិល្បសាស្ត្រ ជំនាញបង្រៀនភាសាអង់គ្លេស (English Based, International Program) ពីសាកលវិទ្យាល័យបញ្ញាសាស្ត្រកម្ពុជា នៅក្នុងឆ្នាំ២០១០ និងបរិញ្ញាបត្រពាណិជ្ជកម្មរដ្ឋបាល ជំនាញគណនេយ្យ ពីសាកលវិទ្យាល័យន័រតុន ក្នុងឆ្នាំ២០០១ ។

សវនករផ្ទៃក្នុង

លោកស្រី គឹម សុធារី

គណៈប្រធាននាយិកាប្រតិបត្តិជាន់ខ្ពស់សវនកម្មផ្ទៃក្នុង

ជនជាតិខ្មែរ កើតក្នុងខែតុលា ឆ្នាំ១៩៦៥ ។ លោកស្រីបានចូលបម្រើការជាមួយ អេស៊ីលីដា ចាប់តាំងពីខែកញ្ញា ឆ្នាំ១៩៩៤ ។ ក្នុងមុខតំណែងជាគណៈប្រធាននាយិកាប្រតិបត្តិសវនកម្មផ្ទៃក្នុង លោកស្រីទទួលបន្ទុកគ្រប់គ្រងផែនការយុទ្ធសាស្ត្រ និងសវនកម្មផ្ទៃក្នុងប្រចាំថ្ងៃរបស់ធនាគារ ព្រមទាំងប្រតិបត្តិផែនការសវនកម្មផ្ទៃក្នុង ។

ដើម្បីធានាឱ្យបានឯករាជ្យភាព នៃមុខងារជាសវនកម្មផ្ទៃក្នុង លោកស្រីជាអ្នករាយការណ៍ផ្ទាល់ ទៅគណៈកម្មាធិការសវនកម្ម នៃក្រុមប្រឹក្សាភិបាល ។ លោកស្រីត្រូវបានអញ្ជើញឱ្យចូលរួមនៅក្នុងកិច្ចប្រជុំជាលេខារបស់ គណៈកម្មាធិការសវនកម្ម ជាបន្តបន្ទាប់ និងដើម្បីផ្តល់ព័ត៌មាន និងពន្យល់ពីបញ្ហានានាទាក់ទងនឹងវិសាលភាព និងគោលបំណងរបស់គណៈកម្មាធិការ ។

លោកស្រីគ្រប់គ្រង និងដឹកនាំក្រុមសវនកម្មផ្ទៃក្នុង ដែលមាន ២ នាយកដ្ឋាន និង ៨ការិយាល័យ ដូចជា៖ នាយកដ្ឋានអភិវឌ្ឍន៍សវនកម្មផ្ទៃក្នុង នាយកដ្ឋានសវនកម្មប្រព័ន្ធព័ត៌មានវិទ្យា ការិយាល័យសវនកម្មហិរញ្ញវត្ថុ ការិយាល័យសវនកម្មប្រឆាំងការសម្អាតប្រាក់ និងហិរញ្ញប្បទានភេរវកម្ម ការិយាល័យសវនកម្មឥណទាន និងការិយាល័យរបាយការណ៍សវនកម្ម ។

ទំនួលខុសត្រូវផ្សេងទៀតរបស់លោកស្រី រួមមានជាសមាជិកក្រុមប្រឹក្សាភិបាលធនាគារ អេស៊ីលីដា ឡារ ។

លោកស្រីទទួលបានអនុបណ្ឌិតផ្នែកធនាគារ និងហិរញ្ញវត្ថុ ព្រមទាំងបានបញ្ចប់ការសិក្សាពីវិទ្យាស្ថានអូស្ត្រាលីសម្រាប់អភិបាលក្រុមហ៊ុន (GAICD) ។

- លោក ឈីវ សំណាង នាយកការិយាល័យសវនកម្មប្រឆាំងការសម្អាតប្រាក់ និងហិរញ្ញប្បទានភេរវកម្ម
- លោក សុក ហៃ នាយកជាន់ខ្ពស់ការិយាល័យរបាយការណ៍សវនកម្ម
- លោក សុខ ពិសិដ្ឋ នាយកប្រតិបត្តិសវនកម្មប្រព័ន្ធព័ត៌មានវិទ្យា
- លោកស្រី គឹម សុធារី គណៈប្រធាននាយិកាប្រតិបត្តិជាន់ខ្ពស់សវនកម្មផ្ទៃក្នុង
- លោក ថាត ឌីណុត នាយកប្រតិបត្តិអភិវឌ្ឍន៍សវនកម្មផ្ទៃក្នុង
- លោក ទុំ សុខចំរើន នាយកការិយាល័យសវនកម្មហិរញ្ញវត្ថុ
- លោក ចាន់ បូរីដុល្លា នាយកការិយាល័យសវនកម្មឥណទាន

ក្រមសីលធម៌

ក្នុងក្រមសីលធម៌របស់ក្រុមប្រឹក្សាភិបាល គ្រប់គ្រងដោយ ១. អនុស្សរណៈ និងលក្ខន្តិកៈរបស់ធនាគារ ២. កិច្ចព្រមព្រៀងភាគហ៊ុនិក និង ៣. ច្បាប់ និងបទប្បញ្ញត្តិទាំងឡាយដែលពាក់ព័ន្ធរបស់ព្រះរាជាណាចក្រកម្ពុជា ។ ការវិវឌ្ឍឥតឈប់ឈររបស់ធនាគារ គឺទាមទារឱ្យមានការយកចិត្តទុកដាក់ខ្ពស់ ដើម្បីធានាថា បទដ្ឋាននៃការអនុវត្តផ្ទៃក្នុងរបស់សាជីវកម្ម ត្រូវបានរក្សាក្នុងកម្រិតមួយខ្ពស់បំផុត ។ ក្នុងខែមីនា ឆ្នាំ២០០៥ ក្រុមប្រឹក្សាភិបាលបានផ្តល់អនុសាសន៍មួយលើការកំណត់ និងការវាយតម្លៃលើបញ្ហាទាំងមូលនៃអភិបាលកិច្ចសាជីវកម្ម ដើម្បីកំណត់ពីតម្រូវការនៃការរីកលូតលាស់ទៅមុខរបស់ធនាគារ ។ ក្នុងចំណោមបញ្ហាផ្សេងៗ រួមមាន កិច្ចព្រមព្រៀងលើការផ្តល់សេវារបស់ក្រុមប្រឹក្សាភិបាល កម្មវិធីបណ្តុះបណ្តាលតួនាទី មុខងាររបស់ក្រុមប្រឹក្សាភិបាលបញ្ជីវាយតម្លៃក្រុមប្រឹក្សាភិបាល និងក្រមសីលធម៌របស់ក្រុមប្រឹក្សាភិបាល ត្រូវបានរៀបចំដាក់ឱ្យប្រើប្រាស់ ហើយតួនាទីទាក់ទងទៅនឹងប្រាក់លាភការ និងការចំណាយរបស់ក្រុមប្រឹក្សាភិបាល បានរៀបចំជាទម្រង់យ៉ាងច្បាស់លាស់ ។ សមាជិក-សមាជិកាក្រុមប្រឹក្សាភិបាលបានចូលរួមវគ្គសិក្សាស្តីពីអភិបាលក្រុមហ៊ុនអន្តរជាតិ ដែលរៀបចំដោយវិទ្យាស្ថានអូស្ត្រាលី សម្រាប់អភិបាលក្រុមហ៊ុន ដែលជាផ្នែកមួយនៃការប្តេជ្ញាចិត្តរបស់ក្រុមប្រឹក្សាភិបាល ដើម្បីបន្តអភិវឌ្ឍនូវជំនាញវិជ្ជាជីវៈ និងសមត្ថភាពរបស់ខ្លួន ។

កម្មករនិយោជិតគ្រប់រូបរបស់ធនាគារអេស៊ីលីដាស្ថិតក្រោមការគ្រប់គ្រងមួយយ៉ាងតឹងរ៉ឹងនៃក្រមសីលធម៌ ដែលបានកំណត់ក្នុងអនុសញ្ញារួមការងារ ដោយគ្របដណ្តប់លើបញ្ហាមួយចំនួនដូចជាចរិតលក្ខណៈបុគ្គលទំនាក់ទំនងជាមួយអ្នករួមការងារ អតិថិជន និងអ្នកគ្រប់គ្រង អាចិ៍កំបាំងវិជ្ជាជីវៈ វិវាទលើផលប្រយោជន៍ ការទទួលយកអំណោយ ការសម្អាតប្រាក់ និងការបកអាក្រាតកំហុសឆ្គង ។ ឯកសារទាំងនេះ បានត្រួតពិនិត្យសារឡើងវិញយ៉ាងទៀងទាត់ ដោយគណៈកម្មាធិការសវនកម្ម និងសម្របសម្រួលកិច្ចការច្បាប់ ដើម្បីធានាថា វានៅតែមានសុពលភាពប្រើប្រាស់ និងទាន់សម័យ ។

របាយការណ៍ក្រុមប្រឹក្សាភិបាល

ក្រុមប្រឹក្សាភិបាលបានជួបប្រជុំគ្នាផ្ទាល់នៅរាជធានីភ្នំពេញចំនួន៤លើក គឺខែមីនា មិថុនា កញ្ញា និងធ្នូ ឆ្នាំ២០២១។ អភិបាលរស់នៅបរទេស ដែលមិនអាចចូលរួមកិច្ចប្រជុំផ្ទាល់បាន ដោយសារតែការរឹតបណ្តឹងចំពោះការធ្វើដំណើរ ដើម្បីការពារពីការរីករាលដាលនៃជំងឺកូវីដ-១៩ បានចូលរួមកិច្ចប្រជុំតាមរយៈ Video Con-Call។ ជាធម្មតា កិច្ចប្រជុំនីមួយៗ មានរយៈពេល២ថ្ងៃ ដោយរួមបញ្ចូលទាំងកិច្ចប្រជុំគណៈកម្មាធិការផងដែរ។ លើសពីនេះទៅទៀត ក្រុមប្រឹក្សាភិបាលក៏បានអនុម័តតាមរយៈអ៊ីម៉ែលចំនួន២៣ចំណុច។

សកម្មភាពចម្បងៗ ក្នុងឆ្នាំ២០២១

- ការត្រួតពិនិត្យ និងការអនុម័តគោលការណ៍របស់ធនាគារ។
- ការអនុម័តលើតួនាទីភារកិច្ចរបស់គណៈកម្មាធិការក្រុមប្រឹក្សាភិបាល។
- ការអនុម័តលើការផ្លាស់ប្តូរសមាសភាពគណៈកម្មាធិការក្រុមប្រឹក្សាភិបាល។
- ការអនុម័តលើការផ្លាស់ប្តូរសមាសភាពគណៈក្រុមប្រឹក្សាភិបាល នៃបុត្រសម្ព័ន្ធរបស់ធនាគារ អេស៊ីលីដា ភីអិលស៊ី។
- ការអនុម័តមូលនិធិបម្រុងបន្ថែម សម្រាប់ផែនការមូលនិធិយថាភាព។
- ការអនុម័តលើរបាយការណ៍ហិរញ្ញវត្ថុរួម និងរបាយការណ៍ហិរញ្ញវត្ថុដោយឡែកសង្ខេបចន្លោះពេល សម្រាប់ដំណាច់ការិយបរិច្ឆេទ៣ខែ និង៩ខែ គិតត្រឹមថ្ងៃទី៣០ ខែកញ្ញា ឆ្នាំ២០២១ ដែលបានធ្វើសវនកម្មរួច ដោយក្រុមហ៊ុនសវនកម្មឯករាជ្យ GRANT THORNTON (CAMBODIA) LIMITED (GT)។
- ការអនុម័តលើផែនការយុទ្ធសាស្ត្ររបស់ក្រុមហ៊ុនបុត្រសម្ព័ន្ធនៃធនាគារ អេស៊ីលីដា ភីអិលស៊ី សម្រាប់ឆ្នាំ២០២២-២០២៦។
- ការអនុម័តលើផែនការថវិកាសម្រាប់ឆ្នាំ២០២២-២០២៦។
- ការអនុម័ត និងការផ្តល់អនុសាសន៍ទៅភាគហ៊ុនិក ដើម្បីអនុម័តលើការវិនិយោគនៅវិទ្យាស្ថានធនាគារ និងហិរញ្ញវត្ថុ។
- ការអនុម័ត ការទទួលស្គាល់ និងការផ្តល់អនុសាសន៍ទៅភាគហ៊ុនិក ដើម្បីអនុម័តការផ្ទេរភាគហ៊ុនចំនួន៣.៥% (បីកណ្តាក់សញ្ញាហាសិបភាគរយ) នៅធនាគារ អេស៊ីលីដា ភីអិលស៊ី ពី Triodos (TMF, TFSF, and TSFF) ទៅ North Haven Thai Private Equity Rumdul Company (Hong Kong) Limited។
- ការអនុម័ត ការទទួលស្គាល់ និងការផ្តល់អនុសាសន៍ទៅភាគហ៊ុនិក ដើម្បីអនុម័ត North Haven Thai Private Equity Rumdul Company (Hong Kong) Limited ជាភាគហ៊ុនិកថ្មីរបស់ធនាគារ អេស៊ីលីដា ភីអិលស៊ី។
- ការអនុម័ត ការទទួលស្គាល់ និងការផ្តល់អនុសាសន៍ទៅភាគហ៊ុនិក ដើម្បីអនុម័ត Mr. Ong Ling Wei មកពី North Haven Thai Private Equity Rumdul Company (Hong Kong) Limited ជាតំណាងភាគហ៊ុនិកថ្មីរបស់ធនាគារ អេស៊ីលីដា ភីអិលស៊ី។
- អនុម័ត និងការផ្តល់អនុសាសន៍ទៅភាគហ៊ុនិក ដើម្បីអនុម័តលើការកែប្រែលក្ខន្តិកៈរបស់ធនាគារ អេស៊ីលីដា ភីអិលស៊ី។
- ការអនុម័ត និងការជ្រើសរើស និងការផ្តល់អនុសាសន៍ទៅភាគហ៊ុនិក ដើម្បីអនុម័ត និងជ្រើសរើសក្រុមហ៊ុន Grant Thornton ជាសវនករឯករាជ្យរបស់ធនាគារ សម្រាប់ឆ្នាំ២០២២។
- កំណត់កាលបរិច្ឆេទកិច្ចប្រជុំ កាលបរិច្ឆេទកំណត់ទុក និងរបៀបវារៈ សម្រាប់រៀបចំកិច្ចប្រជុំភាគហ៊ុនិកវិសាមញ្ញ ដែលបានធ្វើឡើងនៅក្នុងឆ្នាំ២០២១។
- ការអនុម័តលើកម្ចីដែលផ្តល់ពីម្ចាស់កម្ចីនៅក្នុងស្រុក និងអន្តរជាតិ។
- ការអនុម័តលើផែនការការផ្តល់សហហិរញ្ញប្បទាន (ដំណាក់កាលទី២) រវាងធនាគារ អេស៊ីលីដា ភីអិលស៊ី និងធនាគារសហគ្រាសធុនតូច និងមធ្យម កម្ពុជា។
- ការអនុម័តការបង្កើតអ្នកដំណើរការតតិយភាគី សម្រាប់ MONEYGRAM PAYMENT SYSTEM, INC.។
- ការអនុម័តការបង្កើនកម្រិតកំណត់សួចនាការហានិភ័យឥណទានដល់វិស័យសំណង់ និងអចលនទ្រព្យពីតូចជាង១០% ទៅតូចជាង១២%។
- ការអនុម័តរបាយការណ៍ហិរញ្ញវត្ថុរួម និងរបាយការណ៍ហិរញ្ញវត្ថុដោយឡែកសង្ខេបចន្លោះពេល សម្រាប់ដំណាច់ការិយបរិច្ឆេទ៦ខែ គិតត្រឹមថ្ងៃទី៣០ ខែមិថុនា ឆ្នាំ២០២១ ដែលបានធ្វើសវនកម្មរួច ដោយក្រុមហ៊ុនសវនកម្មឯករាជ្យ GRANT THORNTON (CAMBODIA) LIMITED (GT)។
- ការអនុម័តការការទទួលស្គាល់ និងការផ្តល់អនុសាសន៍ទៅភាគហ៊ុនិក ដើម្បីអនុម័តការតែងតាំងលោក Kyosuke Hattori ពី SMBC ជាអភិបាលថ្មីនៅធនាគារ ជំនួសលោក Kenichiro Mori។
- ការអនុម័តលើគោលការណ៍ការដំឡើងកម្រៃសេវាក្រុមប្រឹក្សាភិបាល នៃបុត្រសម្ព័ន្ធធនាគារ អេស៊ីលីដា ភីអិលស៊ី ក្នុងអត្រាដូចគ្នា នៃការដំឡើងកម្រៃសេវាប្រចាំឆ្នាំក្រុមប្រឹក្សាភិបាល ធនាគារ អេស៊ីលីដា ភីអិលស៊ី។
- ការអនុម័តការកំណត់សួចនាការហានិភ័យ។
- ការអនុម័តឲ្យធនាគារបម្រើសេវាបេងកាសួរេនជាម៉ូឌែលភ្នាក់ងារ។
- ការអនុម័តការការតែងតាំង និងការផ្តល់អនុសាសន៍ទៅភាគហ៊ុនិក ដើម្បីអនុម័ត និងតែងតាំងលោកស្រី Ms. Phurik Ratana ជាអភិបាលឯករាជ្យរបស់ធនាគារ អេស៊ីលីដា ភីអិលស៊ី។
- ការអនុម័តរបាយការណ៍ហិរញ្ញវត្ថុរួម និងរបាយការណ៍ហិរញ្ញវត្ថុដោយឡែកសង្ខេបចន្លោះពេល សម្រាប់ដំណាច់ការិយបរិច្ឆេទ៣ខែ គិតត្រឹមថ្ងៃទី៣១ ខែមីនា ឆ្នាំ២០២១ ដែលបានធ្វើសវនកម្មរួច ដោយក្រុមហ៊ុនសវនកម្មឯករាជ្យ GRANT THORNTON (CAMBODIA) LIMITED (GT)។
- ការអនុម័តរបាយការណ៍ប្រចាំឆ្នាំ២០២០។
- ការអនុម័ត និងការផ្តល់អនុសាសន៍ទៅភាគហ៊ុនិក ដើម្បីអនុម័តលើការបែងចែកភាគលាភ និងផ្ទេរសមតុល្យដែលនៅសល់ នៃប្រាក់ចំណេញក្រោយដកពន្ធទៅជាទុនបម្រុងទូទៅរបស់ធនាគារ។
- ការអនុម័តលើរបាយការណ៍ប្រចាំឆ្នាំ២០២០ របស់ប្រធានក្រុមប្រឹក្សាភិបាល។
- ការអនុម័តលើរបាយការណ៍ប្រចាំឆ្នាំ២០២០ របស់ប្រធាននាយកប្រតិបត្តិ។
- ការអនុម័តលើរបាយការណ៍ប្រចាំឆ្នាំ២០២០ របស់គណៈកម្មាធិការក្រុមប្រឹក្សាភិបាលនីមួយៗ។
- ការអនុម័តលើអត្រាអតិផរណាប្រចាំឆ្នាំ២០២០ សម្រាប់ចំណាយជូនកម្មករនិយោជិតរបស់ធនាគារ ចាប់ពីថ្ងៃទី១ ខែមេសា ឆ្នាំ២០២១តទៅ។
- ការអនុម័ត និងការផ្តល់អនុសាសន៍ទៅភាគហ៊ុនិក ដើម្បីអនុម័តលើការតែងតាំង Mr. Stéphane Mangiavacca, Mr. Albertus Bruggink and Drs. Pieter Kooi ជាសមាជិកក្រុមប្រឹក្សាភិបាល សម្រាប់អាណត្តិថ្មី ៣ឆ្នាំបន្ថែមទៀត។
- ការអនុម័តរបៀបវារៈ និងកាលបរិច្ឆេទកំណត់ទុក ដើម្បីកំណត់ភាគហ៊ានិកដែលនឹងត្រូវអញ្ជើញចូលរួមកិច្ចប្រជុំភាគហ៊ុនិកប្រចាំឆ្នាំ ដែលបានធ្វើឡើងនៅថ្ងៃ២២ ខែមេសា ឆ្នាំ២០២២។
- ការអនុម័ត និងការផ្តល់អនុសាសន៍ទៅភាគហ៊ុនិក ដើម្បីអនុម័តកាលបរិច្ឆេទកំណត់ទុក ដើម្បីកំណត់ភាគហ៊ានិកដែលនឹងទទួលភាគលាភ។
- ការអនុម័ត និងការដំឡើងកម្រៃសេវារបស់ក្រុមប្រឹក្សាភិបាល ធនាគារ អេស៊ីលីដា ភីអិលស៊ី។

- ការអនុម័តរបាយការណ៍ហិរញ្ញវត្ថុរួម និងរបាយការណ៍ហិរញ្ញវត្ថុប្រដោយឡែក សម្រាប់ដំណាច់ឆ្នាំ ថ្ងៃទី៣១ ខែធ្នូ ឆ្នាំ២០២០ ដែលបានធ្វើសវនកម្មរួច ដោយក្រុមហ៊ុនសវនកម្មឯករាជ្យ KPMG Cambodia Ltd. ។
- ការអនុម័តកិច្ចព្រមព្រមេ ISDA ជាមួយ SMBC Singapore Branch និង BRED Bank (Cambodia) Plc.
- ការអនុម័តរបាយការណ៍ហិរញ្ញវត្ថុរួម និងរបាយការណ៍ហិរញ្ញវត្ថុដោយឡែកសង្ខេបចន្លោះពេល សម្រាប់ដំណាច់ការិយបរិច្ឆេទ៣ខែ និង១២ខែ គិតត្រឹមថ្ងៃទី៣១ ខែធ្នូ ឆ្នាំ២០២០ និងរបាយការណ៍របស់សវនករឯករាជ្យ ស្តីពីការត្រួតពិនិត្យព័ត៌មានហិរញ្ញវត្ថុ ដែលបានធ្វើសវនកម្មរួច ដោយក្រុមហ៊ុនសវនកម្មឯករាជ្យ KPMG Cambodia Ltd. ។

របាយការណ៍របស់គណៈកម្មាធិការក្រុមប្រឹក្សាភិបាល

- គណៈកម្មាធិការសវនកម្ម (BACO)
- គណៈកម្មាធិការតែងតាំង និងលាភការ (BRENCO)
- គណៈកម្មាធិការគ្រប់គ្រងហានិភ័យ និងព័ត៌មានវិទ្យា (BRMC)

គណៈកម្មាធិការសវនកម្ម

វិសាលភាព និងគោលបំណង

គណៈកម្មាធិការសវនកម្ម ត្រូវបានបង្កើតឡើងដោយក្រុមប្រឹក្សាភិបាលនៃធនាគារ អេស៊ីលីដា ដើម្បីតាមដាន និងត្រួតពិនិត្យភាពត្រឹមត្រូវនៃរបាយការណ៍ ហិរញ្ញវត្ថុ ប្រព័ន្ធគ្រប់គ្រងហិរញ្ញវត្ថុផ្ទៃក្នុង សវនកម្មផ្ទៃក្នុង និងសេវាកម្ម ដែលផ្តល់ដោយសវនករខាងក្រៅ។

សមាជិក

- លោក Ian S. Lydall — អភិបាលឯករាជ្យ ប្រធាន (ផុតអាណត្តិនៅថ្ងៃទី២១ សីហា ឆ្នាំ២០២១)
- លោក Pieter Kooi — អភិបាលឯករាជ្យ សមាជិក (ប្រធានស្តីទី ចាប់ពីថ្ងៃទី២២ ខែមិថុនា ឆ្នាំ២០២១)
- លោក ឆាយ សឿន — អភិបាលមិនប្រតិបត្តិ សមាជិក
- លោកស្រី ភូរិ រតនា — អភិបាលឯករាជ្យ សមាជិក (ប្រសិទ្ធភាពចាប់ពីថ្ងៃទី៨ ខែវិច្ឆិកា ឆ្នាំ២០២១)

លទ្ធផលការងាររបស់គណៈកម្មាធិការសវនកម្ម ក្នុងឆ្នាំ២០២១

គណៈកម្មាធិការបានរៀបចំកិច្ចប្រជុំចំនួន១០ដងនៅក្នុងឆ្នាំ២០២១ ដែលមាន ៨ដងនៅខែកុម្ភៈ ១ដងនៅខែមីនា ៣ដងនៅឧសភា ១ដងនៅខែសីហា និង១ដងទៀតនៅខែវិច្ឆិកា។ ដំណើរការសំខាន់ៗ មានដូចជា៖

- បានត្រួតពិនិត្យ និងស្នើក្រុមប្រឹក្សាភិបាលសម្រាប់ការអនុម័តចុងក្រោយលើរបាយការណ៍សវនកម្មហិរញ្ញវត្ថុឆ្នាំ២០២០។
- បានត្រួតពិនិត្យ ជាមួយនឹងសវនកម្មខាងក្រៅនូវលិខិតថ្នាក់គ្រប់គ្រងប្រចាំឆ្នាំ២០២០។
- បានត្រួតពិនិត្យ និងតាមដានដំណើរការការអនុវត្ត និងការអភិវឌ្ឍស្តង់ដារបាយការណ៍ហិរញ្ញវត្ថុអន្តរជាតិ (IFRS) របស់ថ្នាក់គ្រប់គ្រង។
- បានត្រួតពិនិត្យ និងអនុម័តរបាយការណ៍ត្រួតពិនិត្យផ្ទៃក្នុងឆ្នាំ២០២០ ដើម្បីដាក់ជូនធនាគារជាតិ នៃ កម្ពុជា។
- បានត្រួតពិនិត្យ និងអនុម័តរបាយការណ៍សវនកម្មផ្ទៃក្នុងប្រចាំឆ្នាំ២០២០ ដែលត្រូវបង្ហាញជាសាធារណៈ។
- បានត្រួតពិនិត្យ និងលើកសំណើជូនក្រុមប្រឹក្សាភិបាលអនុម័តលើប្រាក់រង្វាន់លើកទឹកចិត្តឆ្នាំ២០២០ ជូនគណៈប្រធាននាយិកាប្រតិបត្តិជាន់ខ្ពស់សវនកម្មផ្ទៃក្នុង។
- បានវាយតម្លៃ និងដាក់ពិន្ទុលើលទ្ធផលការងារឆ្នាំ២០២០ របស់គណៈប្រធាននាយិកាប្រតិបត្តិជាន់ខ្ពស់សវនកម្មផ្ទៃក្នុង ដើម្បីដាក់ជូនក្រុមប្រឹក្សាភិបាលអនុម័ត។
- បានត្រួតពិនិត្យរបាយការណ៍សវនកម្មផ្ទៃក្នុង និងការវិភាគនិន្នាការ ឬហេតុការណ៍នានាប្រចាំឆ្នាំ។
- បានត្រួតពិនិត្យ និងអនុម័តលើផែនការសវនកម្មផ្ទៃក្នុងសម្រាប់ឆ្នាំសារពើពន្ធ២០២២។
- បានត្រួតពិនិត្យ និងលើកសំណើជូនក្រុមប្រឹក្សាភិបាល ដើម្បីអនុម័តលើផែនការប្រាក់រង្វាន់លើកទឹកចិត្តឆ្នាំ២០២២ សម្រាប់គណៈប្រធាននាយិកាប្រតិបត្តិជាន់ខ្ពស់សវនកម្មផ្ទៃក្នុង។
- បានត្រួតពិនិត្យ និងលើកសំណើជូនក្រុមប្រឹក្សាភិបាល ដើម្បីអនុម័តលើតួនាទីភារកិច្ចរបស់គណៈកម្មាធិការសវនកម្ម។
- បានត្រួតពិនិត្យ និងលើកសំណើជូនក្រុមប្រឹក្សាភិបាល ដើម្បីអនុម័តជ្រើសរើសសវនករខាងក្រៅ សម្រាប់ធ្វើការវាយតម្លៃសវនកម្មប្រព័ន្ធព័ត៌មានវិទ្យា។
- បានពិភាក្សា និងលើកសំណើជូនក្រុមប្រឹក្សាភិបាល សម្រាប់ការជ្រើសរើសក្រុមហ៊ុនសវនកម្ម ដើម្បីជាសវនករខាងក្រៅប្រចាំឆ្នាំ២០២២។
- បានត្រួតពិនិត្យគោលការណ៍ផ្សេងៗ៖ គោលការណ៍សវនកម្ម គោលការណ៍ត្រួតពិនិត្យផ្ទៃក្នុង គោលការណ៍បង្ហាញព័ត៌មានសាធីរកម្ម គោលការណ៍ភាគលាភ និងគោលការណ៍ណែនាំទូទៅ។
- បានត្រួតពិនិត្យ និងអនុម័តលើរបាយការណ៍ហិរញ្ញវត្ថុឆ្នាំ២០២១ សម្រាប់ខែមីនា មិថុនា និងកញ្ញា និងលើកសំណើជូនក្រុមប្រឹក្សាភិបាល ដើម្បីអនុម័តចុងក្រោយ។

គណៈកម្មាធិការតែងតាំង និងលាភការ

វិសាលភាព និងគោលបំណង

គណៈកម្មាធិការនេះត្រូវបានបង្កើតឡើងដោយក្រុមប្រឹក្សាភិបាលនៃធនាគារ អេស៊ីលីដា ដើម្បីផ្តល់មតិយោបល់ដោយឯករាជ្យ ស្តីពីការផ្តល់អនុសាសន៍ជូនក្រុមប្រឹក្សាភិបាល ក្នុងបញ្ហា៖

ក) ការផ្តល់លាភការជូនអភិបាល ប្រធាននាយកប្រតិបត្តិ គណៈប្រធាននាយិកាប្រតិបត្តិជាន់ខ្ពស់សរនកម្មផ្ទៃក្នុង នាយកប្រតិបត្តិអនុលោមបញ្ញត្តិរបស់ធនាគារ និងអភិបាលរបស់ក្រុមហ៊ុនបុត្រសម្ព័ន្ធ និង

ខ) ការជ្រើសរើសបេក្ខភាពដែលសមស្រប សម្រាប់ជាសមាជិកក្រុមប្រឹក្សាភិបាល ប្រធាននាយកប្រតិបត្តិ គណៈប្រធាននាយិកាប្រតិបត្តិជាន់ខ្ពស់សរនកម្មផ្ទៃក្នុង នាយកប្រតិបត្តិអនុលោមបញ្ញត្តិ របស់ធនាគារ។

សមាជិក

- លោក រ៉ាន់ ស៊ូអ៊ីង អភិបាលឯករាជ្យ ប្រធាន
- លោក Pieter Kooi អភិបាលឯករាជ្យ សមាជិក
- លោក Ian S.Lydall អភិបាលឯករាជ្យ សមាជិក (ផុតអាណត្តិនៅថ្ងៃទី២១ ខែសីហា ឆ្នាំ២០២១)
- លោក Albertus Bruggink អភិបាលមិនប្រតិបត្តិ សមាជិក (តែងតាំងជាសមាជិកនៃគណៈកម្មាធិការនេះនៅថ្ងៃទី១២ ខែឧសភា ឆ្នាំ២០២១)
- លោក Stéphane Mangiavaca អភិបាលមិនប្រតិបត្តិ សមាជិក (តែងតាំងជាសមាជិកនៃគណៈកម្មាធិការនេះនៅថ្ងៃទី២៧ ខែកញ្ញា ឆ្នាំ២០២១)

នៅពេលប្រជុំម្តងៗ គណៈកម្មាធិការនេះអាចអញ្ជើញសមាជិកថ្នាក់គ្រប់គ្រង និងទីប្រឹក្សាវិជ្ជាជីវៈខាងក្រៅ ដើម្បីចូលរួមក្នុងកិច្ចប្រជុំទាំងមូល ឬដោយផ្នែកណាមួយ ដើម្បីផ្តល់ពត៌មាន និងការពន្យល់បន្ថែម ដូចដែលពួកគាត់សម្រេចចិត្តតាមករណីចាំបាច់។

លទ្ធផលការងាររបស់គណៈកម្មាធិការតែងតាំង និងលាភការ ក្នុងឆ្នាំ២០២១

គណៈកម្មាធិការតែងតែង និងលាភការ បានប្រជុំចំនួន៨ដង ក្នុងឆ្នាំ២០២១ ដែល ២ដងនៅខែមីនា ២ដងនៅខែឧសភា ១ដងនៅខែមិថុនា ១ដងនៅខែសីហា ១ដងនៅខែវិច្ឆិកា និង១ដងទៀតនៅខែធ្នូ។ ដំណើរការសំខាន់ៗ មានដូចជា៖

- បានត្រួតពិនិត្យ និងស្នើក្រុមប្រឹក្សាភិបាល ដើម្បីអនុម័តចុងក្រោយលើអត្រាអតិផរណាឆ្នាំ២០២០ សម្រាប់ចំណាយជូនកម្មករនិយោជិតរបស់ធនាគារ ចាប់ពីថ្ងៃទី១ ខែមេសា ឆ្នាំ២០២១ តទៅ។
- បានត្រួតពិនិត្យ និងស្នើក្រុមប្រឹក្សាភិបាល ដើម្បីអនុម័តចុងក្រោយក្នុងការផ្តល់ប្រាក់រង្វាន់លើកទឹកចិត្ត និងការបង្កើនប្រាក់បៀវត្សប្រចាំជូនប្រធាននាយកប្រតិបត្តិ សម្រាប់លទ្ធផលការងារប្រចាំឆ្នាំ២០២០។
- បានត្រួតពិនិត្យ និងស្នើក្រុមប្រឹក្សាភិបាល ដើម្បីអនុម័តចុងក្រោយក្នុងការបង្កើនប្រាក់បៀវត្សប្រចាំឆ្នាំជូនប្រធានក្រុមប្រឹក្សាភិបាល។
- បានត្រួតពិនិត្យ និងស្នើក្រុមប្រឹក្សាភិបាល ដើម្បីអនុម័តចុងក្រោយលើរបាយការណ៍ប្រចាំឆ្នាំ២០២០ របស់គណៈកម្មាធិការតែងតែង និងលាភការ។
- បានត្រួតពិនិត្យ និងស្នើក្រុមប្រឹក្សាភិបាល ដើម្បីអនុម័តចុងក្រោយក្នុងការបង្កើនកម្រៃសេវាជូនក្រុមប្រឹក្សាភិបាលរបស់ធនាគារ។
- បានត្រួតពិនិត្យ និងស្នើក្រុមប្រឹក្សាភិបាល ដើម្បីអនុម័តចុងក្រោយលើលក្ខខណ្ឌ និងការរៀបចំសមាសភាពឡើងវិញសម្រាប់អភិបាលឯករាជ្យរបស់ធនាគារ។
- បានត្រួតពិនិត្យ និងស្នើក្រុមប្រឹក្សាភិបាល ដើម្បីអនុម័តនូវសមាសភាពក្រុមប្រឹក្សាភិបាល សមាសភាពគណៈកម្មាធិការក្រុមប្រឹក្សាភិបាល របស់ធនាគារ និងក្រុមហ៊ុនបុត្រសម្ព័ន្ធ។
- បានត្រួតពិនិត្យផែនការសោធននិវត្តន៍ និងអត្ថប្រយោជន៍ចូលនិវត្តន៍របស់កម្មករនិយោជិត។
- បានត្រួតពិនិត្យច្បាប់ និងបទប្បញ្ញត្តិដែលពាក់ព័ន្ធ។
- បានត្រួតពិនិត្យកម្រិតប្រាក់បៀវត្សរ៍របស់ថ្នាក់គ្រប់គ្រងជាន់ខ្ពស់ ដោយការប្រៀបធៀបស្ថាប័នហិរញ្ញវត្ថុដែលមានទំហំប្រហាក់ប្រហែលគ្នា។
- បានត្រួតពិនិត្យដំណើរការអនុម័ត សម្រាប់ផ្តល់លាភការជូនអភិបាលរបស់បុត្រសម្ព័ន្ធ។
- បានត្រួតពិនិត្យគម្រោងកម្មវិធីទស្សនកិច្ចរបស់ក្រុមប្រឹក្សាភិបាល។
- បានត្រួតពិនិត្យ និងស្នើក្រុមប្រឹក្សាភិបាល ដើម្បីអនុម័តគោលការណ៍ដែលពាក់ព័ន្ធ។
- បានត្រួតពិនិត្យកម្រិតចំណាយជាក់ស្តែងលើកម្មករនិយោជិត មកដល់ថ្ងៃនៃរបាយការណ៍។
- បានត្រួតពិនិត្យផែនការស្នងតំណែង សម្រាប់តួនាទីថ្នាក់គ្រប់គ្រងជាន់ខ្ពស់ក្នុងធនាគារ និងក្រុមហ៊ុនបុត្រសម្ព័ន្ធ។
- បានត្រួតពិនិត្យ និងស្នើក្រុមប្រឹក្សាភិបាល ដើម្បីអនុម័តចុងក្រោយលើលក្ខខណ្ឌលទ្ធផលការងាររបស់ប្រធាននាយកប្រតិបត្តិ គណៈប្រធាននាយិកាប្រតិបត្តិជាន់ខ្ពស់សរនកម្មផ្ទៃក្នុង និងនាយកប្រតិបត្តិអនុលោមបញ្ញត្តិ សម្រាប់ឆ្នាំ២០២២។
- បានត្រួតពិនិត្យទម្រង់វាយតម្លៃប្រចាំឆ្នាំរបស់ក្រុមប្រឹក្សាភិបាល និងបានវាយតម្លៃការអនុវត្តការងារប្រចាំឆ្នាំរបស់គណៈកម្មាធិការតែងតែង និងលាភការ។

គណៈកម្មាធិការគ្រប់គ្រងហានិភ័យ និងព័ត៌មានវិទ្យា

វិសាលភាព និងគោលបំណង

គណៈកម្មាធិការនេះត្រូវបានបង្កើតឡើងដោយក្រុមប្រឹក្សាភិបាលនៃធនាគារ អេស៊ីលីដា ដើម្បីជំនួយក្រុមប្រឹក្សាភិបាល និងធានាបាននូវការទទួលខុសត្រូវប្រកបដោយប្រសិទ្ធភាព សម្រាប់ការគ្រប់គ្រងហានិភ័យ អនុលោមបញ្ញត្តិ បច្ចេកវិទ្យាព័ត៌មាន និងត្រួតពិនិត្យជាប្រចាំលើសមត្ថភាពរបស់ថ្នាក់គ្រប់គ្រង ក្នុងការវាយតម្លៃ និងការគ្រប់គ្រងហានិភ័យរបស់ធនាគារ។

សមាជិក

- លោក Pieter Kooi អភិបាលឯករាជ្យ ប្រធាន
- លោក Ian S. Lydall អភិបាលឯករាជ្យ សមាជិក (ផុតអាណត្តិនៅថ្ងៃទី២១ ខែសីហា ឆ្នាំ២០២១)
- លោក កាយ ឡូត អភិបាលមិនប្រតិបត្តិ សមាជិក (តែងតាំងជាសមាជិកនៃគណៈកម្មាធិការនេះ នៅថ្ងៃទី១២ ខែឧសភា ឆ្នាំ២០២១)
- លោក Kenichiro Mori អភិបាលមិនប្រតិបត្តិ សមាជិក (លាឈប់ពីតួនាទីជាអភិបាល នៅថ្ងៃទី៨ ខែវិច្ឆិកា ឆ្នាំ២០២១)
- លោក Kyosuke Hattori អភិបាលមិនប្រតិបត្តិ សមាជិក (តែងតាំងជាសមាជិកនៃគណៈកម្មាធិការនេះ នៅថ្ងៃទី៨ ខែវិច្ឆិកា ឆ្នាំ២០២១)
- លោក Albertus Bruggink អភិបាលមិនប្រតិបត្តិ សមាជិក (តែងតាំងជាសមាជិកនៃគណៈកម្មាធិការនេះ នៅថ្ងៃទី១៦ ខែធ្នូ ឆ្នាំ២០២១ ហើយប្រសិទ្ធភាពនៅថ្ងៃទី១ ខែមករា ឆ្នាំ២០២២)

នៅពេលប្រជុំម្តងៗ គណៈកម្មាធិការនេះអាចអញ្ជើញសមាជិកថ្នាក់គ្រប់គ្រង និងទីប្រឹក្សាវិជ្ជាជីវៈខាងក្រៅ ដើម្បីចូលរួមក្នុងកិច្ចប្រជុំទាំងមូល ឬដោយផ្នែកណាមួយ ដើម្បីផ្តល់ពត៌មាន និងការពន្យល់បន្ថែម ដូចដែលពួកគាត់សម្រេចចិត្តតាមករណីចាំបាច់។

លទ្ធផលសម្រេចបានរបស់គណៈកម្មាធិការគ្រប់គ្រងហានិភ័យ និងព័ត៌មានវិទ្យា ក្នុងឆ្នាំ២០២១

គណៈកម្មាធិការគ្រប់គ្រងហានិភ័យ និងព័ត៌មានវិទ្យា នៃក្រុមប្រឹក្សាភិបាល បានជួបប្រជុំគ្នាចំនួន ១៨ដង ក្នុងឆ្នាំ២០២១ ដែលបានប្រជុំ ២ដងនៅខែមករា ២ដងនៅខែកុម្ភៈ ២ដងនៅខែមីនា ១ដងនៅខែមេសា ១ដងនៅខែមិថុនា ២ដងនៅខែសីហា ២ដងនៅខែកញ្ញា ១ដងនៅខែវិច្ឆិកា និង១ដងទៀតនៅខែធ្នូ។ ដំណើរការសំខាន់ៗ មានដូចជា៖

- បានត្រួតពិនិត្យ និងពិភាក្សាអំពីកម្រងហានិភ័យរបស់សម្ព័ន្ធធនាគារ និងធនាគារ ដែលត្រូវបានបង្ហាញដោយអនុប្រធាននាយកប្រតិបត្តិ និងជាគណៈប្រធានគ្រប់គ្រងហានិភ័យ ដើម្បីធានាថា សូចនាករហានិភ័យសំខាន់ៗ ត្រូវបានអនុវត្តស្របទៅតាមកម្រិតកំណត់ ដែលតម្រូវដោយនិយ័តករ កម្រិតកំណត់ផ្ទៃក្នុង និងកម្រិតកំណត់នៃសូចនាករហានិភ័យសំខាន់ៗ នៃរឿសអាប់ភៃថាយ (RAS-KRIs)។
- បានវាយតម្លៃ និងបានពិភាក្សា អំពីហានិភ័យជាសារវន្ត នាពេលអនាគតរបស់ធនាគារ និងក្រុមហ៊ុនបុត្រសម្ព័ន្ធ។
- សម្រិតសម្រាំងដំណើរការវិភាគហានិភ័យឲ្យបានប្រសើរឡើងបន្ថែមទៀត និងការអនុវត្តសេណារីយ៉ូ ស្ត្រេសតេស្ត និងរ៉ាវ៉ែសស្ត្រេសតេស្ត ដែលបណ្តាលឲ្យមានការកើតឡើងនូវហានិភ័យដំណាលគ្នា រួមទាំងផលប៉ះពាល់នៃការឆ្លងរីករាលដាលនៃកូវីដ-១៩ និងហ្វាស៊ីលីធីរៀបចំឡើងវិញ។
- បានវាយតម្លៃការអភិវឌ្ឍសមតុល្យឥណទានទៅតាមលក្ខណៈវិនិច្ឆ័យផ្សេងៗ និងជាពិសេសទៅលើគុណភាព និងអនុលោមភាពរបស់ឥណទាន ធៀបនឹងគោលការណ៍ផ្ទៃក្នុង។
- បានត្រួតពិនិត្យតាមដានអំពីការអនុវត្តការគ្រប់គ្រងហានិភ័យ និងការវាយតម្លៃអំពីភាពចាស់ទុំនៃវប្បធម៌ហានិភ័យរបស់ធនាគារ អេស៊ីលីដា។
- បានតាមដាន និងពិភាក្សា អំពីការរៀបចំហ្វាស៊ីលីធីឡើងវិញ បុនហិរញ្ញប្បទាន ការធ្វើចំណាត់ថ្នាក់ហ្វាស៊ីលីធីឡើងវិញ និងការលុបចោលហ្វាស៊ីលីធី។
- វិភាគពីផលប៉ះពាល់នៃសេណារីយ៉ូហានិភ័យ ដែលអាចកើតមាននៅលើតារាងតុល្យការ របាយការណ៍ចំណេញ-ខាត និងអនុបាតប្រុងប្រយ័ត្ន។
- បានត្រួតពិនិត្យនូវហានិភ័យដែលអាចមានផលប៉ះពាល់អវិជ្ជមាន ដល់ការប្រតិបត្តិស្តង់ដារអាជីវកម្មកម្រិតខ្ពស់ សម្រាប់សហគមន៍ និងបរិស្ថាន។
- បានត្រួតពិនិត្យ និងវិភាគលើការអភិវឌ្ឍនៃវិស័យធនាគារនៅក្នុងប្រទេសកម្ពុជា ដើម្បីវាយតម្លៃទៅលើហានិភ័យការប្រកួតប្រជែង និងអាជីវកម្ម។
- បានត្រួតពិនិត្យ និងពិភាក្សាលើការអភិវឌ្ឍទីផ្សារសេវាកម្មហិរញ្ញវត្ថុឌីជីថល ឥណទានអាជីវកម្មខ្នាតតូច មធ្យម និងឥណទានអចលនទ្រព្យ និងសំណង់។
- បានពិភាក្សា អំពីយុទ្ធសាស្ត្រក្នុងការគ្រប់គ្រងព្រឹត្តិការណ៍ហានិភ័យដែលអាចកើតមាន ដើម្បីជាអត្ថប្រយោជន៍រយៈពេលវែងរបស់ធនាគារ អេស៊ីលីដា និងអតិថិជនរបស់ខ្លួន។
- បានត្រួតពិនិត្យលទ្ធផលស្ត្រេសតេស្តសន្ទនីយភាព និងផែនការទុនយថាភាព សម្រាប់ឆ្នាំ២០២២ របស់ថ្នាក់គ្រប់គ្រង។
- បានត្រួតពិនិត្យ និងអនុម័តលើសំណើកម្មវិធីមូលនិធិរបស់ថ្នាក់គ្រប់គ្រង សម្រាប់គាំទ្រដល់ប្រតិបត្តិការតាមតម្រូវការ។
- បានត្រួតពិនិត្យរបាយការណ៍របស់នាយកដ្ឋានអនុលោមបញ្ញត្តិ និងបានទទួលរបាយការណ៍វិភាគ អំពីប្រតិបត្តិការសង្ស័យនានា។
- បានត្រួតពិនិត្យ និងអនុម័តលើការកំណត់លក្ខខណ្ឌលើកទឹកចិត្ត សម្រាប់នាយកដ្ឋានអនុលោមបញ្ញត្តិ ព្រមទាំងបានស្នើដល់គណៈកម្មាធិការតែងតែង និងលាភការ ដើម្បីដាក់ជូនក្រុមប្រឹក្សាភិបាលអនុម័ត។
- បានត្រួតពិនិត្យ និងអនុម័តលើផែនការចរិការបស់នាយកដ្ឋានអនុលោមបញ្ញត្តិ សម្រាប់ឆ្នាំសារពើពន្ធ២០២២។
- បានត្រួតពិនិត្យ និងអនុម័តលក្ខខណ្ឌយោងរបស់គណៈកម្មាធិការគ្រប់គ្រងហានិភ័យ និងព័ត៌មានវិទ្យា ព្រមទាំងបានផ្តល់អនុសាសន៍ដល់ក្រុមប្រឹក្សាភិបាល ដើម្បីអនុម័ត។
- បានត្រួតពិនិត្យ និងស្នើនូវគោលការណ៍ជាច្រើនដូចជា៖ គោលការណ៍គ្រប់គ្រងហានិភ័យ ក្របខ័ណ្ឌគ្រប់គ្រងហានិភ័យសន្ទនីយភាព សូចនាករហានិភ័យសំខាន់ៗ នៃរឿសអាប់ភៃថាយ (RAS-KRIs) គោលការណ៍ឥណទាន គោលការណ៍បរិស្ថាន សង្គម និងសហគមន៍ គោលការណ៍ IFRS9 Impairment គោលការណ៍ Credit Scoring គោលការណ៍ត្រួតពិនិត្យផ្ទៃក្នុង គោលការណ៍អនុលោមភាព គោលការណ៍កំណារពារនិវេទនជន គោលការណ៍ប្រឆាំងនឹងការសម្អាតប្រាក់ និងហិរញ្ញប្បទានភេរវកម្ម គោលការណ៍ត្រួតពិនិត្យ-ស្គាល់អតិថិជន គោលការណ៍ប្រតិបត្តិការសម្ព័ន្ធញាតិ គោលការណ៍ទំនាស់ផលប្រយោជន៍ គោលការណ៍ការជួញដូរផ្ទៃក្នុង គោលការណ៍សន្តិសុខព័ត៌មានវិទ្យា និងគោលការណ៍អភិបាលព័ត៌មានវិទ្យា។
- បានធ្វើស្វ័យវាយតម្លៃប្រចាំឆ្នាំ ទៅលើលទ្ធផលសម្រេចបានទាក់ទងទៅនឹងគោលបំណង ភារកិច្ច និងការទទួលខុសត្រូវរបស់គណៈកម្មាធិការគ្រប់គ្រងហានិភ័យ និងព័ត៌មានវិទ្យា ដើម្បីធានាបាននូវការទទួលខុសត្រូវប្រកបដោយប្រសិទ្ធភាព។

តួលេខបរិស្ថាន និងសង្គម

	២០២១	២០២០	២០១៩	២០១៨	២០១៧
សូចនាករលើការអនុវត្តផ្នែកបរិស្ថាន					
សម្ភារ					
ក្រដាស ប្រើគិតជាគីឡូក្រាម /FTE	១០,១៨	១០,៦១	១០,៦០	១០,៦៨	១០,៤២
សំណល់					
សំណល់ក្រដាស គិតជាគីឡូក្រាម /FTE	២,០៦	១,២៣	១,០៣	១,៧៩	២,១៥
ថាមពល					
ចរន្តអគ្គិសនី ប្រើគិតជាគីឡូវ៉ាត់ម៉ោង /FTE	២.០១៣,៤៦	១.៩២២,៨៤	១.៦៧៩,០៩	១.៦៨៦,១៥	១.៦៧៣,៤៦
ប្រេងសាំង ប្រើគិតជាលីត្រ /FTE	៣៥,១៦	៣៦,២៧	៣៦,៦៥	៣៨,២៣	៣៩,៧៦
ប្រេងម៉ាស៊ូត ប្រើគិតជាលីត្រ /FTE	៤០,១៥	៤៦,១១	៤៣,៧០	៤៤,៩៧	៤៩,០៤
ប្រេងម៉ាស៊ីន ប្រើគិតជាលីត្រ /FTE	១,០២	១,២៥	១,១២	១,១៣	១,២៧
ការបញ្ចេញចោលនូវឧស្ម័នកាបូនិក (សមមូល គិតជាពាន់គីឡូក្រាម)[២]					
ចរន្តអគ្គិសនី	១៣.៣៥២	១២.៦៦៨	១១.០៦៧	១១.១៨២	១១.៨៣០
ប្រេងសាំង	១.០១០	១.០៣៥	១.០៨៦	១.១២១	១.១៧៦
ប្រេងម៉ាស៊ូត	១.៣២៩	១.៥១៦	១.៤៣៨	១.៥១៩	១.៦៧២
ទឹក					
ទឹក ប្រើគិតជាម៉ែត្រគូប /FTE	២២,១៩	២០,៤២	២៨,២១	១៥,៥៤	១៥,៨៧
ការធ្វើដំណើរ					
ដោយរថយន្ត គិតជាគីឡូម៉ែត្រ /FTE	៣៦៧,២៩	៥៦៥,៥៩	៥១៤,៥៤	៤៨១,៨២	២៩៥,៩៨
ដោយទោចក្រយានយន្ត គិតជាគីឡូម៉ែត្រ /FTE	១.៧០៥.៥២	១.៨៤៥,០៤	១.៨៣៨,៧៣	១.៨៩៤,៩០	១.៩៤១,៨៦
សូចនាករលើការអនុវត្តផ្នែកសង្គម					
ការបម្រើការងារ					
ចំនួនបុគ្គលិក	១២.០៨១	១២.០១៣	១១.៩៤៨	១២.១៧៧	១២.៤៥៦
ប្រុស	៧.៣៣១	៧.២៥២	៧.១៣២	៧.២៧០	៧.៣៧០
ស្រី	៤.៧៥០	៤.៧៦១	៤.៨១៦	៤.៩០៧	៥.០៨៦
ចំនួនបុគ្គលិក (FTE)	១២.០៥៧	១១.៩៧៥	១១.៩៨៤	១២.៣០៧	១២.៤១៩
ការបណ្តុះបណ្តាល និងការអប់រំ					
ការបណ្តុះបណ្តាល (កម្មវិធីបំពាក់បំប៉ន និងអភិវឌ្ឍវិជ្ជាជីវៈ)	៥.៩១១	៧.២៩៣	៥.០៧៧	៣.៨០១	៦.៥១៧
ការបណ្តុះបណ្តាលបុគ្គលិកចូលថ្មី (កម្មវិធីដំបូង)	៧៧៨	៧៨៨	៩៨៧	៥៤៩	១.១៧៩
ការបណ្តុះបណ្តាលនិស្សិតនៅក្នុងស្រុក	៨១៥	២៣៧	៦៨៥	៦១០	១.០២៥
ការបណ្តុះបណ្តាលនិស្សិតនៅក្រៅប្រទេស	-	៥	៨	-	៥

[១] FTE (Full Time Equivalent): ចំនួនមធ្យមនៃកម្មករនិយោជិត បម្រើការពេញម៉ោងក្នុងមួយឆ្នាំ ។

[២] សមមូលឧស្ម័នកាបូនិក ត្រូវបានគណនាយោងតាមគោលការណ៍របស់ Greenhouse Gas Protocol ។

របាយការណ៍ស្តីពីនិរន្តរភាពបរិស្ថាន និងសង្គម

បេសកកម្មស្តីពីនិរន្តរភាពបរិស្ថាន និងសង្គម

ទន្ទឹមនឹងការខិតខំប្រឹងប្រែង ព្យាយាមឱ្យទទួលបាននូវនិរន្តរភាពខ្ពស់នៃប្រាក់ចំណេញ ធនាគារ អេស៊ីលីដា ក៏គោរពផងដែរចំពោះបរិស្ថាន និងសហគមន៍ដែលយើងរស់នៅ ដោយអនុវត្តតាមទស្សនៈគ្រឹះសំខាន់ទាំងបី "មនុស្ស ផែនដី និងប្រាក់ចំណេញ" ហើយធ្វើការកំណត់ជានិច្ចនូវសូចនាករសម្រាប់វាស់វែង និងរាយការណ៍អំពីសកម្មភាព និងផលប៉ះពាល់ទៅលើសង្គមនិងបរិស្ថាន ។

សមាសធាតុសំខាន់ៗនៃបេសកកម្មរបស់ ធនាគារ អេស៊ីលីដា ទាក់ទងនឹងនិរន្តរភាពបរិស្ថាន និងសង្គម

១. ផ្តល់ជាក្របខ័ណ្ឌសំខាន់នៅក្នុងគោលការណ៍ណែនាំ ដែលក្នុងនោះ ធនាគារ អេស៊ីលីដា អាចអនុវត្តតាមវិធីមួយដែលយើងអាចគ្រប់គ្រងរាល់ប្រតិបត្តិការដែលមានផលប៉ះពាល់ដល់បរិស្ថាន សង្គម និងសហគមន៍ ប្រកបដោយការទទួលខុសត្រូវខ្ពស់ ។

២. បន្តការបំពាក់ប្រព័ន្ធប្រើប្រាស់ថាមពលប្រកបដោយប្រសិទ្ធភាព ក្នុងអគារការិយាល័យ ហើយគ្រប់គ្រងលើការប្រើប្រាស់ថាមពលឱ្យបានហ្មត់ចត់ នៅគ្រប់ទីកន្លែងដែលយើងមានប្រតិបត្តិការ ។

៣. អនុលោមទៅតាមច្បាប់សង្គមដែលយើងរស់នៅ និងធ្វើការយ៉ាងសកម្ម ដើម្បីផ្សព្វផ្សាយវប្បធម៌ដ៏ស្និទ្ធស្នាល ដែលមិនមែនតែចំពោះភាគហ៊ុនិក កម្មករនិយោជិត អតិថិជន និងដៃគូអាជីវកម្មប៉ុណ្ណោះទេ គឺថែមទាំងគោរពចំពោះឯកត្តបុគ្គល នៅក្នុងសហគមន៍របស់យើងទៀតផង ។

៤. ទទួលស្គាល់ថា ការគាំទ្រចំពោះសហគមន៍មិនមែនគ្រាន់តែជាសីលធម៌ល្អប៉ុណ្ណោះទេ ប៉ុន្តែថែមទាំងធ្វើឱ្យអាជីវកម្មមានលក្ខណៈល្អប្រសើរផងដែរ ពោលគឺមានភាពរឹងមាំ និងភាពរុងរឿង គឺត្រូវបំពេញឱ្យគ្នាទៅវិញទៅមក ។

បរិស្ថាន

ធនាគារអេស៊ីលីដា បានចូលរួមអនុវត្តយ៉ាងពេញលេញ ស្របតាមសន្ធិសញ្ញាអន្តរជាតិ ដែលហាមឃាត់លើការផ្តល់ឥណទាន ឬគាំទ្រចំពោះសកម្មភាពផ្សេងៗ ដែលធ្វើឱ្យប៉ះពាល់ដល់បរិស្ថាន ទាំងសកម្មភាពដែលប្រាសចាកពីសីលធម៌ ឬសកម្មភាពដែលធ្វើឱ្យមានការអន្តរាយចំពោះសិទ្ធិមនុស្ស ។ ដោយឡែក ធនាគារបានដាក់នូវគោលនយោបាយមួយចំនួន ដែលហាមដាច់ខាតរាល់សកម្មភាព ដែលពាក់ព័ន្ធទៅនឹងការបង្ខិតបង្ខំ ឬការរំលោភបំពានលើកម្លាំងពលកម្មកុមារ ការធ្វើពាណិជ្ជកម្មខាងសព្វាវុធនិងរំសេវ ល្បែងស៊ីសង បនល្បែង ផ្ទះបន ការជួញដូរ ឬផលិតផលសត្វព្រៃ (អនុសញ្ញាស្តីពីការជួញដូរជាអន្តរជាតិលើព្រៃឈើ និងសត្វព្រៃដែលជិតផុតពូជ) ដែលច្បាប់បានបញ្ញត្តិ ព្រមទាំងការផលិត ឬការធ្វើពាណិជ្ជកម្មលើវត្ថុធាតុដើមដែលមានជាតិវិទ្យុសកម្ម ឬជាតិគីមី ដែលមានគ្រោះថ្នាក់ក្នុងកម្រិតខ្ពស់ ។ ដំណើរការគ្រប់គ្រងយ៉ាងតឹងរ៉ឹង កំពុងត្រូវបានអនុវត្ត ដែលតម្រូវឱ្យអតិថិជនទាក់ទងមកកាន់បុគ្គលិកដើម្បីបញ្ជាក់ថា អាជីវកម្មរបស់ពួកគាត់ អនុលោមទៅតាមគោលការណ៍ទាំងនេះ ។

ធនាគារ អេស៊ីលីដា បានតែងតាំងមន្ត្រីទទួលបន្ទុកផ្នែកបរិស្ថានចំនួន ៥រូប ដែលទទួលខុសត្រូវទាំងស្រុងលើការងារហ្វឹកហ្វឺន និងវគ្គបំពាក់បំប៉ន ដើម្បីសម្របសម្រួលសកម្មភាពបរិស្ថាន និងត្រួតពិនិត្យលើប្រតិបត្តិការរបស់ធនាគារអេស៊ីលីដា ។

លើសពីនេះទៀត ធនាគារ អេស៊ីលីដា គាំទ្រថាមពលកើតឡើងវិញ ដោយផ្តល់ប្រាក់កម្ចីដល់អតិថិជនទាក់ទងនឹងថាមពលជីវឧស្ម័ន និងថាមពលពន្លឺព្រះអាទិត្យ ។

សូចនាករលើការអនុវត្តផ្នែកបរិស្ថាន

ក្នុងគោលបំណងបង្កើតខ្សែមូលដ្ឋាន សម្រាប់វាស់វែង កិច្ចខិតខំប្រឹងប្រែង ដើម្បីកាត់បន្ថយការប៉ះពាល់បរិស្ថាន នៅក្នុងឆ្នាំ២០០៥ យើងបានបង្កើតប្រព័ន្ធឃ្លាំមើល ចំពោះការប្រើប្រាស់ធនធាន ។ លទ្ធផលត្រូវបានបង្ហាញជាចំណុចចម្បងតាមលំដាប់លំដោយដូចខាងក្រោម ដើម្បីប្រើប្រាស់ជាគំរូសម្រាប់អនុវត្តនាពេលអនាគត ។

ការប្រើប្រាស់ក្រដាស

នៅក្នុងឆ្នាំ២០២១ ការប្រើប្រាស់ក្រដាសបានថយចុះ ៤,០៥% សម្រាប់កម្មករនិយោជិតម្នាក់ៗបើប្រៀបធៀបនឹងឆ្នាំ២០២០ ។ ទោះជាយ៉ាងណាក៏ដោយ ធនាគារនៅតែបន្តជំរុញឱ្យបុគ្គលិកប្រើប្រាស់ប្រព័ន្ធអេឡិចត្រូនិក សម្រាប់ផ្ទុកឯកសារ និងព័ត៌មានផ្សេងៗ ។

សំណល់ក្រដាសបានកើនឡើង ៦៧,៤៨% បើប្រៀបធៀបនឹងឆ្នាំ២០២០ ។

	២០២១	២០២០	២០១៩	២០១៨	២០១៧
សម្ភារ					
ក្រដាស ប្រើគិតជាគីឡូក្រាម /FTE	១០,១៨	១០,៦១	១០,៦០	១០,៦៤	១០,៤២
សំណល់					
សំណល់ក្រដាស គិតជាគីឡូក្រាម /FTE	២,០៦	១,២៣	១,០៣	១,៧៩	២,១៥

ការប្រើប្រាស់ថាមពល

ការប្រើប្រាស់អគ្គិសនីសម្រាប់បុគ្គលិកម្នាក់ៗ បានកើនឡើង ៤,៧១% ក្នុងឆ្នាំ២០២១ បើប្រៀបធៀបឆ្នាំ២០២០ ។ ការប្រើប្រាស់ប្រេងសាំងសម្រាប់បុគ្គលិកម្នាក់ៗ បានថយចុះចំនួន ៣,០៦% ប្រេងម៉ាស៊ូតថយចុះ ១២,៩៣% និងប្រេងម៉ាស៊ីនថយចុះ ១៨,៤០% បើប្រៀបធៀបនឹងឆ្នាំ២០២០ ។

	២០២១	២០២០	២០១៩	២០១៨	២០១៧
ថាមពល					
ចរន្តអគ្គិសនី ប្រើគិតជាគីឡូវ៉ាត់ម៉ោង /FTE	២.០១៣,៤៦	១.៩២២,៨៤	១.៦៧៩,០៩	១.៦៤៦,១៥	១.៦៧៣,៤៦
ប្រេងសាំង ប្រើគិតជាលីត្រ /FTE	៣៥,១៦	៣៦,២៧	៣៦,៦៥	៣៨,២៣	៣៩,៧៦
ប្រេងម៉ាស៊ូត ប្រើគិតជាលីត្រ /FTE	៤០,១៥	៤៦,១១	៤៣,៧០	៤៤,៩៧	៤៩,០៤
ប្រេងម៉ាស៊ីន ប្រើគិតជាលីត្រ /FTE	១,០២	១,២៥	១,១២	១,១៣	១,២៧
ការបញ្ចេញចោលនូវឧស្ម័នកាបូនិក (សមមូល គិតជាពាន់គីឡូក្រាម)					
ចរន្តអគ្គិសនី	១៣.៣៥២	១២.៦៦៤	១១.០៦៧	១១.១៤២	១១.៤៣០
ប្រេងសាំង	១.០១០	១.០៣៥	១.០៤៦	១.១២១	១.១៧៦
ប្រេងម៉ាស៊ូត	១.៣២៩	១.៥១៦	១.៤៣៨	១.៥១៩	១.៦៧២

ការប្រើប្រាស់ទឹក

ការប្រើប្រាស់ទឹកបានកើនឡើង ៨,៦៧% ក្នុងឆ្នាំ២០២១ បើប្រៀបធៀបនឹងឆ្នាំ២០២០ ។

	២០២១	២០២០	២០១៩	២០១៨	២០១៧
ទឹក					
ទឹក ប្រើគិតជាម៉ែត្រគូប /FTE	២២,១៩	២០,៤២	២៨,២១	១៥,៥៤	១៥,៨៧

ការធ្វើដំណើរ

នៅក្នុងឆ្នាំ២០២១ ចម្ងាយផ្លូវសរុបក្នុងការធ្វើដំណើរដោយរថយន្ត ថយចុះ ៣៥,០៦% និងទោចក្រយានយន្ត ថយចុះ ៧,៥៦% បើប្រៀបធៀបនឹងឆ្នាំ២០២០ ។

	២០២១	២០២០	២០១៩	២០១៨	២០១៧
ការធ្វើដំណើរ					
ដោយរថយន្ត គិតជាគីឡូម៉ែត្រ /FTE	៣៦៧,២៩	៥៦៥,៥៩	៥១៨,៥៤	៨៨១,៨២	២៩៥,៩៨
ដោយទោចក្រយានយន្ត គិតជាគីឡូម៉ែត្រ /FTE	១.៧០៥.៥២	១.៨៤៥,០៤	១.៨៣៨,៧៣	១.៨៩៤,៩០	១.៩៤១,៨៦

និរន្តរភាពសង្គម

វប្បធម៌ការងាររួមរបស់ធនាគារអេស៊ីលីដា ត្រូវបានបង្កើតឡើងដោយគោរពតាមសង្គម ដែលធនាគារធ្វើប្រតិបត្តិការ រួមទាំងទស្សនវិស័យលើអ្នកចូលរួមជាមួយយើងទាំងអស់ ដែលក្នុងនោះមិនមែនផ្តោតតែទៅលើភាគហ៊ុនិក បុគ្គលិក អតិថិជន និងដៃគូអាជីវកម្មប៉ុណ្ណោះទេ ប៉ុន្តែផ្តោតលើសហគមន៍ទាំងមូល ។ បន្ថែមពីលើនេះទៀតកម្មវិធីបរិស្ថានដូចដែលបានបង្ហាញខាងលើ ធនាគារបានប្រកាន់ខ្ជាប់នូវគោលការណ៍មួយ គឺគោលការណ៍ស្មើភាពគ្នាចំពោះទំនាក់ទំនងជាមួយសាធារណជនទូទៅ អតិថិជន និងបុគ្គលិក ។ ចំណុចទាំងអស់ខាងលើនេះ ធនាគារ អេស៊ីលីដាបានអនុវត្តដោយចាប់ផ្តើមចេញពីចំណុចសូន្យនៃភាពពុករលួយ ទាំងខាងក្នុង និងខាងក្រៅ និងការប្រព្រឹត្តបំពានទាំងឡាយ ។

ខាងក្រោមនេះ គឺជាគោលការណ៍សំខាន់ៗនៅក្នុងគោលនយោបាយទទួលខុសត្រូវ ក្នុងសង្គមរួមរបស់ធនាគារ អេស៊ីលីដា ៖

បុគ្គលិក

- ធនាគារអេស៊ីលីដា ផ្តល់ឱកាសស្មើគ្នាចំពោះកម្មករនិយោជិតទាំងអស់ ។ លើកលែងតែការងារណាដែលមានហានិភ័យផ្លូវកាយខ្ពស់ (ដូចជាអ្នកយាម និងអ្នកបញ្ជូនសារ) ការតែងតាំងរាល់មុខតំណែង នៅគ្រប់លំដាប់ថ្នាក់ទាំងអស់ គឺផ្អែកទាំងស្រុងលើគុណវុធិដោយមិនរើសអើងចំពោះភេទ ឬកាយពិការភាពឡើយ ។
- ធនាគារអេស៊ីលីដា មានបំណងក្លាយជានិយោជក ដែលមានការអភិវធ្ឍបំផុតនៅកម្ពុជា ក្នុងការឧបត្ថម្ភលើការពិនិត្យ និងការព្យាបាលជំងឺ ប្រាក់សោធននិវត្តន៍ និងអត្ថប្រយោជន៍ដទៃទៀត ដូចជាផ្តល់ ឥណទានសម្រាប់ប្រើប្រាស់ផ្ទាល់ខ្លួន ឥណទានគេហដ្ឋាន និងផ្តល់លទ្ធភាពឱ្យកម្មករនិយោជិតក្លាយជាម្ចាស់ភាគហ៊ុន នៅពេលដែលកម្មករនិយោជិតនោះឆ្លងផុតការសាកល្បងការងារ ។ ធនាគារអេស៊ីលីដា ផ្តល់ការហ្វឹកហ្វឺនជូនទាំងបុគ្គលិកដែលទើបចូលបម្រើការងារថ្មី និងបុគ្គលិកដែលមានបទពិសោធន៍ស្រាប់ ព្រមទាំងលើកទឹកចិត្តបុគ្គលិកដែលមានបំណងអភិវធ្ឍខ្លួនគេបន្ថែមទៀត ឱ្យទៅសិក្សានៅខាងក្រៅ ។
- គណៈកម្មាធិការគ្រប់គ្រងហានិភ័យ និងព័ត៌មានវិទ្យា ដឹកនាំដោយសមាជិកក្រុមប្រឹក្សាភិបាល មានតួនាទីទទួលខុសត្រូវយ៉ាងសំខាន់ក្នុងការកំណត់ និងការត្រួតពិនិត្យអំពីបទដ្ឋានក្រមសីលធម៌ និងវិជ្ជាជីវៈរបស់ធនាគារ និងការគោរពសិទ្ធិមនុស្ស ។

- ដោយបានធ្វើការពិភាក្សាជាមួយបុគ្គលិក ធនាគារ អេស៊ីលីដាបានរៀបចំនូវគោលនយោបាយសង្គមនានា ដែលគ្របដណ្តប់លើ ៖ ១. ក្រមសីលធម៌ ២. ការគ្រប់គ្រងធនធានមនុស្ស ៣. សុខភាព និងសុវត្ថិភាព ៤. ទំនាក់ទំនងខាងក្រៅ ៥. សេរីភាពបង្កើតសមាគម និងសិទ្ធិក្នុងការចរចាជារួម ។ ឥឡូវអ្វីទាំងអស់នេះ ត្រូវបានផ្សព្វផ្សាយក្នុងប្រព័ន្ធ Lotus Notes ដូច្នេះបុគ្គលិកម្នាក់ៗអាចទទួលនូវអ្វីដែលជាការកែប្រែថ្មី និងទាន់សម័យដោយសេរី (ថែមទាំងមិនចាំបាច់ប្រើក្រដាសផង) ។
- បុគ្គលិកទាំងអស់មានប្រតិភូបុគ្គលិក ដែលពួកគេធ្វើការបោះឆ្នោតជ្រើសរើសដោយផ្ទាល់ដោយមិនរាប់បញ្ចូលថ្នាក់ដឹកនាំ និងគណៈកម្មាធិការកីឡាសម្រាប់បុគ្គលិក ដើម្បីលើកកម្ពស់សុខភាព និងបង្កើននូវចំណងមិត្តភាព ។ នៅការិយាល័យកណ្តាល របស់ធនាគារអេស៊ីលីដាមានគិលានដ្ឋានមួយដែលមានលោកវេជ្ជបណ្ឌិតម្នាក់ និងគិលានុបដ្ឋាយិកា២នាក់ បម្រើការពេញម៉ោង ។ ការអនុវត្តការងារប្រកបដោយសុវត្ថិភាពលើបញ្ហាសុខភាព គឺជាផ្នែកមួយនៃការហ្វឹកហ្វឺនដែលផ្តល់ជូនគ្រប់កម្មករនិយោជិតក្រោមការត្រួតពិនិត្យរបស់លោកវេជ្ជបណ្ឌិត ។ គោលការណ៍សុខុមាលភាព និងសុវត្ថិភាព ដែលស្ថិតក្រោមការទទួលខុសត្រូវផ្ទាល់របស់អនុប្រធាននាយកប្រតិបត្តិ និងជាគណៈប្រធាននាយកប្រតិបត្តិអភិបាលកិច្ច បានដាក់ឱ្យអនុវត្ត នៅក្នុងនោះក៏រួមមានគោលការណ៍ដែលគ្រប់គ្រងដោយគណៈកម្មាធិការមួយ សម្រាប់ជួយគាំទ្រដល់បុគ្គលិកដែលមានជំងឺអេដស៍ ។

	២០២១	២០២០	២០១៩	២០១៨	២០១៧
ការបម្រើការងារ					
ចំនួនបុគ្គលិក	១២,០៨១	១២,០១៣	១១,៩៤៨	១២,១៧៧	១២,៤៥៦
ប្រុស	៧,៣៣១	៧,២៥២	៧,១៣២	៧,២៧០	៧,៣៧០
ស្រី	៤,៧៥០	៤,៧៦១	៤,៨១៦	៤,៩០៧	៥,០៨៦
ចំនួនបុគ្គលិក (FTE)	១២,០៥៧	១១,៩៧៥	១១,៩៨៤	១២,៣០៧	១២,៤១៩
ការបណ្តុះបណ្តាល និងការអប់រំ					
ការបណ្តុះបណ្តាល (កម្មវិធីបំពាក់បំប៉ន និងអភិវឌ្ឍវិជ្ជាជីវៈ)	៥,៩១១	៧,២៩៣	៥,០៧៧	៣,៨០១	៦,៥១៧
ការបណ្តុះបណ្តាលបុគ្គលិកចូលថ្មី (កម្មវិធីដំបូង)	៧៧៨	៩៨៨	៩៨៧	៥៤៩	១,១៧៩
ការបណ្តុះបណ្តាលនិស្សិតនៅក្នុងស្រុក	៤១៥	២៣៧	៦៨៥	៦១០	១,០២៥
ការបណ្តុះបណ្តាលនិស្សិតនៅក្រៅប្រទេស	-	៥	៨	-	៥

សហគមន៍

ធនាគារអេស៊ីលីដា ទទួលស្គាល់ថា ការចូលរួមបំពេញនូវតួនាទីជាប្រជាពលរដ្ឋដ៏ល្អក្នុងសហគមន៍របស់យើង ជាបច្ច័យមួយដ៏ល្អសម្រាប់ផលប្រយោជន៍ និងភាពរុងរឿងរបស់យើងទាំងអស់គ្នា ។ គំនិតផ្តួចផ្តើមសំខាន់ៗដែលយើងកំពុងអនុវត្តគឺ ៖

- អភិវឌ្ឍ និងផ្តល់ជូននូវផលិតផលនិងសេវាកម្ម ឱ្យបានសមស្របប្រកបដោយការសម្រិតសម្រាំងយ៉ាងប្រុងប្រយ័ត្ន និងអភិវឌ្ឍឱ្យសមស្របទៅនឹងតម្រូវការពិសេសក្នុងសង្គមកម្ពុជាយើង ។ ក្នុងឆ្នាំ២០០៦ ធនាគារអេស៊ីលីដា បានបង្កើតនូវសេវាឥណទានគេហដ្ឋានដែលមានអត្រាការប្រាក់ថេររយៈពេល ១៥ឆ្នាំ ដែលអាចធ្វើឱ្យប្រជាជនកម្ពុជាគ្រប់រូប ជាពិសេសសម្រាប់អ្នកដែលមានទ្រព្យសម្បត្តិតិចតួច អាចមានលទ្ធភាពទិញលំនៅដ្ឋានផ្ទាល់ខ្លួនបាន ។
- ពង្រីកបណ្តាញប្រតិបត្តិការ ដោយផ្តល់សេវាកម្មធនាគារដល់សហគមន៍ថ្មីៗ ដែលមានទីតាំងនៅកន្លែងផ្សេងៗ ដោយពង្រីកបណ្តាញប្រតិបត្តិការនៅតាមបណ្តាខេត្ត-រាជធានី និងពង្រីកសេវាកម្មធនាគារតាមរយៈប្រព័ន្ធអនឡាញ ដើម្បីប្រមូលនូវប្រាក់សន្សំឱ្យបានកាន់តែច្រើន ។ ការពង្រីកបណ្តាញប្រតិបត្តិការ អេធីអឹម ដែលបម្រើសេវាកម្ម ២៤ ម៉ោងក្នុងមួយថ្ងៃ និង៧ថ្ងៃក្នុងមួយសប្តាហ៍ នៅគ្រប់បណ្តាខេត្ត-រាជធានីក្នុងឆ្នាំ២០១០ បានបង្ករនូវភាពងាយស្រួលដល់អតិថិជន អាចធ្វើប្រតិបត្តិការបានគ្រប់ពេលវេលា តាមតម្រូវការរបស់ខ្លួនដោយមិនគិតពីម៉ោងបម្រើការងារ ឬថ្ងៃឈប់សម្រាកសាធារណៈឡើយ ។ ក្នុងខែមេសា ឆ្នាំ២០១៧ ធនាគារបានដាក់ឱ្យប្រើប្រាស់នូវសេវា អេស៊ីលីដាម៉ូបាល "សេវាអេស៊ីលីដាយូនីធីទាន់ចិត្ត" គឺជាសេវាហិរញ្ញវត្ថុមួយប្រភេទដែលអនុញ្ញាតឲ្យអតិថិជន និងសាធារណជនទូទៅ ដែលធ្លាប់ ឬមិនធ្លាប់ប្រើសេវាធនាគារពីមុនមកជាមួយធនាគារ អេស៊ីលីដា ភីអិលស៊ី ឬធនាគារផ្សេង អាចធ្វើប្រតិបត្តិការសេវាធនាគារ តាមរយៈទូរស័ព្ទចល័ត ។ ក្នុងឆ្នាំ២០១៤ និង ២០១៥ ធនាគារបានដាក់ឱ្យប្រើប្រាស់សេវាអេស៊ីលីដាអ៊ីនធើណែត និងសេវាអេស៊ីលីដាអ៊ីឌុមមើស ដែលអនុញ្ញាតឱ្យអតិថិជនធ្វើប្រតិបត្តិការសេវាហិរញ្ញវត្ថុ និងទូទាត់ទំនិញ-សេវាកម្មផ្សេងៗ បានគ្រប់ពេលវេលាគ្រប់ទីកន្លែង ។
- អំឡុងខែធ្នូ ឆ្នាំ២០២១ ធនាគារបានសិក្សាស្រាវជ្រាវពីកម្រិតជីវភាពរស់នៅរបស់អតិថិជន ដែលប្រើប្រាស់ឥណទានអាជីវកម្មខ្នាតតូច និង ឥណទានអាជីវកម្មខ្នាតមធ្យម ដើម្បីវាស់ស្ទង់ពីផលប៉ះពាល់នៃសេវាកម្មឥណទានរបស់ធនាគារ អេស៊ីលីដា ។ ការសិក្សាស្រាវជ្រាវនេះធ្វើឡើងចំពោះអតិថិជនចំនួន ២,១៩៧នាក់ (អតិថិជនស្ត្រីមានចំនួន ៥៥%) ដែលជ្រើសរើសដោយចៃដន្យចេញពីអតិថិជនឥណទានចំនួន ៣២៩,៧១០ ដែលក្នុងនោះមាន ៦៧,៧៧% ជាអ្នកជំនួញ, ១៧,១១% ជាកសិករ-កម្មករ និង ១៥,១១% ជាក្រុមហ៊ុនឯកជន-អង្គការក្រៅរដ្ឋាភិបាល-មន្ត្រីរាជការ ។ លទ្ធផលនៃការសិក្សាស្រាវជ្រាវបង្ហាញថា លើគ្រប់វិស័យអតិថិជនចំនួន ៨០,១៥% មានកម្រិតជីវភាពល្អប្រសើរឡើងក្រោយពីបានទទួលឥណទានពីធនាគារ អេស៊ីលីដា ហើយ ៥,៣៧% មិនមានការប្រែប្រួល និង ១៨,៤៧% បានធ្លាក់ចុះ ។

	២០២១	២០២០	២០១៩	២០១៨	២០១៧
កម្រិតជីវភាព					
កើនឡើង	៨០,១៥%	៧៨,៣១%	៩២,៤០%	៩០,៩០%	៨៨,១៣%
នៅថេរ	៥,៣៧%	៦,០៨%	៣,៥៧%	៦,២៣%	៧,៤៦%
ធ្លាក់ចុះ	១៤,៤៧%	១៥,៦១%	៤,០៣%	២,៨៧%	៤,៤១%

- វិធានការយ៉ាងតឹងរ៉ឹង ត្រូវបានដាក់បញ្ចូលក្នុងគោលការណ៍ ដើម្បីហាមឃាត់ដល់ការលក់ ឬការជំរុញឱ្យអតិថិជនយកឥណទានលើសពីសមត្ថភាព ឬការជំរុញឱ្យគាត់ជាវផលិតផល ឬសេវាកម្មដែលមិនសមស្រប ។ តាមគោលការណ៍ ធនាគារអេស៊ីលីដាមិនតម្រូវឱ្យអតិថិជនដាក់ប្រាក់បញ្ញើកាតព្វកិច្ចឡើយ ។
- តម្លាភាព និងភាពជឿជាក់ក្នុងការផ្សព្វផ្សាយ គឺបានប្រតិបត្តិយ៉ាងតឹងរ៉ឹងនៅពេលអភិវឌ្ឍ ផ្សព្វផ្សាយ និងលក់ផលិតផលនិងសេវាកម្មរបស់ធនាគារ ហើយព័ត៌មានពេញលេញ និងលម្អិត បានផ្តល់ជូនអតិថិជនតាមរយៈខិត្តប័ណ្ណផ្សព្វផ្សាយ វេបសាយ និងសម្ភារផ្សព្វផ្សាយដទៃទៀត ។
- ធនាគារអេស៊ីលីដា អនុវត្តស្មើភាពគ្នាក្នុងការផ្តល់ប្រាក់កម្ចី ដោយមិនប្រកាន់ភេទ ឬពូជសាសន៍ ៖ អតិថិជនឥណទានចំនួន ៥៨,៨៦% ជាស្ត្រី ។
- ការរក្សាអាថិកំបាំងសម្រាប់អតិថិជន ត្រូវបានបណ្តុះជាគំនិតសម្រាប់បុគ្គលិកទាំងអស់នៅពេលហ្វឹកហ្វឺន ហើយរាល់ការបំពានត្រូវបានចាត់ទុកថាជាកំហុសធ្ងន់ ។
- ដោយយល់ពីការលំបាកនៃពិការភាពនៅក្នុងប្រទេសកម្ពុជា ធនាគារអេស៊ីលីដាកំពុងតែគិតគូរយ៉ាងយកចិត្តទុកដាក់ក្នុងការសាងសង់ការិយាល័យថ្មី ឬជួសជុលកែលម្អការិយាល័យចាស់ ដើម្បីរៀបចំឱ្យមានភាពងាយស្រួលជូនពួកគាត់ជាពិសេស ។
- ក្នុងនាមជាស្ថាប័នពាណិជ្ជកម្មស្វែងរកប្រាក់ចំណេញ ធនាគារអេស៊ីលីដាពុំបានទទួលជំនួយឧបត្ថម្ភអ្វីឡើយ ប៉ុន្តែនៅពេលវេលាណាមួយ ឬកន្លែងសមស្រប ធនាគារអាចទទួលជំនួយហិរញ្ញវត្ថុ ដើម្បីផ្តល់សេវាកម្មមិនស្វែងរកប្រាក់ចំណេញ ដូចជាការរៀបចំសិក្ខាសាលាសម្រាប់សិក្ខាកាមនៅខាងក្រៅជាដើម ។
- ធនាគារអេស៊ីលីដា ពុំមានចំណងទាក់ទងទៅនឹងគណបក្សនយោបាយ ឬសាសនាណាមួយឡើយ ប៉ុន្តែស្វែងរកនូវសហប្រតិបត្តិការ និងអនុវត្តការងារប្រកបដោយភាពចុះសម្រុងជាមួយរដ្ឋាភិបាលដែលបានជាប់ឆ្នោត ។ ធនាគារចូលរួមយ៉ាងទៀងទាត់ក្នុងកិច្ចប្រជុំជាមួយមន្ត្រីជាន់ខ្ពស់ តាមរយៈសមាគមឧស្សាហកម្ម វេទិកាពាណិជ្ជកម្ម សភាពាណិជ្ជកម្ម និងសកម្មភាពជាក្រុមផ្សេងៗទៀត ។ ការជួបប្រជុំក្នុងលក្ខខណ្ឌជាឯកត្តបុគ្គលជាមួយមន្ត្រីនានា ត្រូវបានធ្វើឡើងប្រកបដោយតម្លាភាព ហើយបញ្ហាសំខាន់ផ្សេងៗត្រូវបានរៀបចំជាកំណត់ហេតុទុក ។ ធនាគារអេស៊ីលីដាមានបញ្ញត្តិយ៉ាងតឹងរ៉ឹងសម្រាប់គ្រប់គ្រងលើ "ការកម្សាន្តមិនសមស្រប" និងសកម្មភាពផ្សេងៗទៀត ដែលអាចបើកចំហរចំពោះរាល់ចម្ងល់លើមូលដ្ឋាននៃសុចរិតភាព ក្នុងនោះរួមមានបញ្ញត្តិលើសេវាកម្មធនាគារក្នុងអត្រាមិនមែនពាណិជ្ជកម្ម (គោលនយោបាយផ្តល់ប្រាក់កម្ចី) ។
- ក្នុងឆ្នាំ២០២១ ធនាគារ អេស៊ីលីដា បានអនុញ្ញាតឱ្យនិស្សិតក្នុងស្រុកចំនួន ៤១៥នាក់ ចុះមកធ្វើកម្មសិក្សា ។
- ក្នុងឆ្នាំ២០២១ ធនាគារ អេស៊ីលីដា ភីអិលស៊ី បានចូលរួមសកម្មភាពសង្គម និងមនុស្សធម៌សំខាន់ៗ តាមរយៈការបរិច្ចាគ ដូចខាងក្រោម ៖

ការអប់រំ

- ឧបត្ថម្ភដល់ **អង្គការមូលនិធិអេស៊ីលីដា-ចាឌីន**សម្រាប់ការអប់រំ ដើម្បីសាងសង់សាលាបឋមសិក្សាពីរខ្នងធ្វើអំពីថ្ម (សាលារំដួលរាសនា និងកាំងចាម) ក្នុងខេត្តឧត្តរមានជ័យ និង ស្ទឹងត្រែង ។

សុខភាព

- ឧបត្ថម្ភដល់ **មូលនិធិគន្ធបុប្ផាកម្ពុជា** ។
- ឧបត្ថម្ភកម្មវិធី (Gold Sponsor) "**ព្រឹត្តិការណ៍ជិះកង់លើភ្នំបូកគោ**" ដែលរៀបចំដោយ សណ្ឋាគារបានស្ពគ៌សុខា។

មនុស្សធម៌

- ឧបត្ថម្ភដល់ **កាកបាទក្រហមកម្ពុជា** ក្នុងកម្មវិធី អបអរខួបទី១៥៨ ទិវាពិភពលោកកាកបាទក្រហម និងអឌ្ឍចន្ទក្រហម ៨ ឧសភា ។

បរិស្ថាន

- ឧបត្ថម្ភកម្មវិធី (Main Sponsor) "**ព្រឹត្តិការណ៍ ដាំកូនឈើ និងសម្អាតទីក្រុង**" ដែលរៀបចំដោយ ក្រសួងបរិស្ថាន មន្ទីរបរិស្ថានខេត្តកំពត។

ឧបត្ថម្ភកម្មវិធីផ្សេងៗ

- ឧបត្ថម្ភធំកម្មវិធីប្រកួតប្រជែង "**ពានរង្វាន់សហគ្រិនថ្នាក់ជាតិ ឆ្នាំ២០២១**" ដែលរៀបចំដោយ **វិទ្យាស្ថានជាតិសហគ្រិនភាព និងនវានុវត្តន៍**។
- ឧបត្ថម្ភ (Bronze Sponsor) កម្មវិធី "**វេទិកាបច្ចេកវិទ្យាកម្ពុជា ឆ្នាំ២០២១**"។
- ឧបត្ថម្ភ (Diamond Sponsor) កម្មវិធី "**មគ្គុទេសក៍ស្តារអាជីវកម្មក្នុងបរិបទកូវីដ-១៩**" ដែលរៀបចំដោយ សមាគមសហគ្រិនវ័យក្មេងកម្ពុជា សមាគមធនាគារនៃកម្ពុជា និងសមាគមមីក្រូហិរញ្ញវត្ថុកម្ពុជា។

ការផ្តល់ចំណាត់ថ្នាក់

ធនាគារ អេស៊ីលីដា គឺជាធនាគារដំបូងគេនៅក្នុងប្រទេសកម្ពុជា ដែលទទួលបានការផ្តល់ចំណាត់ថ្នាក់ដោយស្ថាប័នផ្តល់ចំណាត់ថ្នាក់ធនាគារអន្តរជាតិ គឺ Standard & Poor's និង GIIRS ។

ចំណាត់ថ្នាក់ នាថ្ងៃទី២៣ ខែវិច្ឆិកា ឆ្នាំ២០២១	របាយការណ៍វាយតម្លៃផលប៉ះពាល់ ឆ្នាំ២០១៨
S&P Global Ratings	GIIRS Impact Rated
Issuer Credit Rating B+/Stable/B	Impact Business Models Rating SILVER
Stand-Alone Credit Profile (SACP) bb	Operations Rating ★★★★☆

សាខាធនាគារ អេស៊ីលីដា

សូមស្កេន QR ខាងក្រោមដើម្បីបង្ហាញសាខាធនាគារ អេស៊ីលីដា

ព្រះរាជាណាចក្រកម្ពុជា

ធនាគារ អេស៊ីលីដា ភីអិលស៊ី

សាធារណរដ្ឋប្រជាធិបតេយ្យប្រជាមានិតឡាវ

ធនាគារ អេស៊ីលីដា ឡាវ

សាធារណរដ្ឋសហភាពមីយ៉ាន់ម៉ា

ស្ថាប័នមីក្រូហិរញ្ញវត្ថុ អេស៊ីលីដា មីយ៉ាន់ម៉ា

ធនាគារដៃគូ

ធនាគារដៃគូសំខាន់ៗ

ប្រាក់	ឈ្មោះធនាគារ	ទីតាំង	SWIFT/BIC
AUD	THE BANK OF NEW YORK MELLON (BNY MELLON)	NEW YORK	IRVTUS3N
CNY	INDUSTRIAL AND COMMERCIAL BANK OF CHINA (HEAD OFFICE)	BEIJING	ICBKCNBJ
	INDUSTRIAL AND COMMERCIAL BANK OF CHINA (BRANCH)	SHENZHEN	ICBKCNBJSZN
EUR	SOCIETE GENERALE	PARIS	SOGEFRPP
	STANDARD CHARTERED BANK AG	FRANKFURT	SCBLDEFX
GBP	STANDARD CHARTERED BANK	LONDON	SCBLGB2L
JPY	SUMITOMO MITSUI BANKING CORPORATION	TOKYO, JAPAN	SMBCJPJT
SGD	UNITED OVERSEAS BANK LIMITED	SINGAPORE	UOVBSGSG
THB	BANGKOK BANK PUBLIC COMPANY LIMITED	BANGKOK	BKKBTHBK
	KRUNG THAI BANK PUBLIC COMPANY LIMITED	BANGKOK	KRTHTHBK
	THANACHART BANK PUBLIC COMPANY LIMITED	BANGKOK	THBKTHBK
	UNITED OVERSEAS BANK (THAI) PUBLIC COMPANY LIMITED	BANGKOK	UOVBTHBK
USD	BANGKOK BANK PUBLIC COMPANY LIMITED	BANGKOK	BKKBTHBK
USD	BANK OF AMERICA, N.A.	NEW YORK-NY	BOFAUS3N
	KEB HANA BANK	SEOUL	KOEXKRSE
	KOOKMIN BANK	SEOUL	CZNBKRSE
	STANDARD CHARTERED BANK	NEW YORK-NY	SCBLUS33
	THE BANK OF NEW YORK MELLON	NEW YORK-NY	IRVTUS3N
	UNITED OVERSEAS BANK LIMITED	SINGAPORE	UOVBSGSG
	WELLS FARGO BANK, N.A. (NEW YORK INTERNATIONAL BRANCH)	NEW YORK-NY	PNBPUS3NNYC
	WOORI BANK	SEOUL	HVBKKRSE
VND	VIETNAM BANK FOR AGRICULTURE AND RURAL DEVELOPMENT	HANOI	VBAAVNVX

ធនាគារដៃគូ

សូមស្កេន QR ដើម្បីបង្ហាញធនាគារដៃគូ

ធនាគារ អេស៊ីលីដា ភីអិលស៊ី
និងក្រុមហ៊ុនបុត្រសម្ព័ន្ធ

របាយការណ៍ហិរញ្ញវត្ថុរួម
និងរបាយការណ៍ហិរញ្ញវត្ថុដោយឡែក
សម្រាប់ការិយបរិច្ឆេទដែលបានបញ្ចប់
ថ្ងៃទី៣១ ខែធ្នូ ឆ្នាំ២០២១
និង
របាយការណ៍របស់សវនករឯករាជ្យ
ស្តីពីរបាយការណ៍ហិរញ្ញវត្ថុ

ធនាគារ អេស៊ីលីដា ភីអិលស៊ី និង ក្រុមហ៊ុនបុត្រសម្ព័ន្ធ

របាយការណ៍ហិរញ្ញវត្ថុរួម និង របាយការណ៍ហិរញ្ញវត្ថុដោយឡែក
នាថ្ងៃទី៣១ ខែធ្នូ ឆ្នាំ២០២១ និងសម្រាប់ការិយបរិច្ឆេទដែលបានបញ្ចប់

មាតិកា

	ទំព័រ
របាយការណ៍របស់ក្រុមប្រឹក្សាភិបាល	១ - ៨
របាយការណ៍របស់សវនករឯករាជ្យ	៩ - ១៥
របាយការណ៍ហិរញ្ញវត្ថុ៖	
របាយការណ៍ហិរញ្ញវត្ថុរួម៖	
របាយការណ៍ស្ថានភាពហិរញ្ញវត្ថុរួម	១៦
របាយការណ៍ចំណេញឬខាត និងលទ្ធផល លម្អិតផ្សេងៗរួម	១៧ - ១៨
របាយការណ៍បម្រែបម្រួលមូលធនរួម	១៩ - ២០
របាយការណ៍លំហូរសាច់ប្រាក់រួម	២១ - ២២
របាយការណ៍ហិរញ្ញវត្ថុដោយឡែក៖	
របាយការណ៍ស្ថានភាពហិរញ្ញវត្ថុដោយឡែក	២៣
របាយការណ៍ចំណេញឬខាត និងលទ្ធផល លម្អិតផ្សេងៗដោយឡែក	២៤
របាយការណ៍បម្រែបម្រួលមូលធនដោយឡែក	២៥ -២៦
របាយការណ៍លំហូរសាច់ប្រាក់ដោយឡែក	២៧ - ២៨
កំណត់សម្គាល់លើរបាយការណ៍ហិរញ្ញវត្ថុ	២៩ - ២៤៥

របាយការណ៍របស់ក្រុមប្រឹក្សាភិបាល

ក្រុមប្រឹក្សាភិបាល សូមដាក់បង្ហាញរបាយការណ៍របស់ខ្លួន និងរបាយការណ៍ហិរញ្ញវត្ថុរួម របស់ធនាគារ អេស៊ីលីដា ភីអិលស៊ី ហៅកាត់ថា (“ធនាគារ”) និងក្រុមហ៊ុនបុត្រសម្ព័ន្ធរបស់ធនាគារ (ដែលតទៅនេះ ទាំងធនាគារ និងក្រុមហ៊ុនបុត្រសម្ព័ន្ធ ត្រូវហៅកាត់ថា “សម្ព័ន្ធធនាគារ”) និងរបាយការណ៍ហិរញ្ញវត្ថុដោយឡែករបស់ធនាគារ នាថ្ងៃទី៣១ ខែធ្នូ ឆ្នាំ២០២១ និងសម្រាប់ការិយបរិច្ឆេទដែលបានបញ្ចប់ (ដែលតទៅនេះហៅកាត់ថា “របាយការណ៍ហិរញ្ញវត្ថុ”)។

អំពីសម្ព័ន្ធធនាគារ និងធនាគារ

មុនថ្ងៃទី១ ខែធ្នូ ឆ្នាំ២០០៣ ធនាគារ អេស៊ីលីដា ភីអិលស៊ី គឺជាក្រុមហ៊ុនមហាជនទទួលខុសត្រូវមានកម្រិត ដែលត្រូវបានបង្កើតឡើងក្រោមច្បាប់នៃព្រះរាជាណាចក្រកម្ពុជា ហើយធ្វើប្រតិបត្តិការជាធនាគារឯកទេស ដែលមានទីស្នាក់ការកណ្តាលនៅរាជធានីភ្នំពេញ និងមានសាខាចំនួន ១៥ ក្នុងព្រះរាជាណាចក្រកម្ពុជា។ នៅថ្ងៃទី១ ខែធ្នូ ឆ្នាំ២០០៣ ធនាគារជាតិនៃកម្ពុជា បានផ្តល់អាជ្ញាប័ណ្ណដល់ធនាគារ ជាធនាគារពាណិជ្ជឯកជន សម្រាប់រយៈពេលបីឆ្នាំ គិតចាប់ពីថ្ងៃទី១ ខែធ្នូ ឆ្នាំ២០០៣។ នៅថ្ងៃទី២៨ ខែវិច្ឆិកា ឆ្នាំ២០០៦ អាជ្ញាប័ណ្ណរបស់ធនាគារ ត្រូវបានប្តូរសាជាថ្មីម្តងទៀត ទៅជាអាជ្ញាប័ណ្ណអចិន្ត្រៃយ៍។ ការិយាល័យចុះបញ្ជីរបស់ធនាគារមានទីតាំងស្ថិតនៅអគារលេខ ៦១ មហាវិថីព្រះមុនីវង្ស សង្កាត់ស្រះចក ខណ្ឌដូនពេញ រាជធានីភ្នំពេញ ព្រះរាជាណាចក្រកម្ពុជា។ ធនាគារ អាចបង្កើតការិយាល័យបន្ថែមទាំងក្នុង និងក្រៅប្រទេស ព្រមទាំងអាចផ្លាស់ប្តូរទីតាំងការិយាល័យ ដែលបានចុះបញ្ជីរួចហើយ ដោយចុះបញ្ជីការផ្លាស់ប្តូរទាំងនោះ នៅក្រសួងពាណិជ្ជកម្ម និងត្រូវមានការអនុម័តយល់ព្រមពីធនាគារជាតិ នៃ កម្ពុជា។

ថ្ងៃទី២៥ ខែឧសភា ឆ្នាំ២០២០ ធនាគារជោគជ័យនៅក្នុងការចុះបញ្ជីនៅលើទីផ្សារមូលបត្រកម្ពុជា។ ភាគហ៊ុនថ្មីត្រូវបានបោះផ្សាយចំនួន ៤.៣៤៤.៨៦៥ ភាគហ៊ុន ក្នុងតម្លៃចារឹក ៤.០០០រៀល (០.៩៨ ដុល្លារអាមេរិក) ក្នុងមួយហ៊ុន នៅក្នុងតម្លៃបោះផ្សាយ ១៦.២០០រៀល (៣.៩៧ ដុល្លារអាមេរិក)។ ធនាគារទទួលបានទឹកប្រាក់ពីការបោះផ្សាយលក់មូលបត្រជាសាធារណៈ លើកដំបូងចំនួន ១៧.០៨២.១០៥ ដុល្លារអាមេរិក និងចំណាយថ្លៃដើមអស់ ១.០៣១.០២៥ ដុល្លារអាមេរិក ដែលទទួលបានបុព្វលាភភាគហ៊ុនចំនួន ១១.៧០៦.២១៥ ដុល្លារអាមេរិក (៤៧.៧២៦.២៣៩ ពាន់រៀល)។ នៅថ្ងៃទី២៣ ខែវិច្ឆិកា ឆ្នាំ២០២០ ម្ចាស់ភាគហ៊ុនបានអនុម័តឱ្យកែប្រែលក្ខន្តិកៈក្រុមហ៊ុនទាក់ទងនឹងការបង្កើនដើមទុនសម្រាប់ការបោះផ្សាយលក់មូលបត្រជាសាធារណៈលើកដំបូង។ នៅថ្ងៃទី១៨ ខែកុម្ភៈ ឆ្នាំ២០២១ ធនាគារបានដាក់លិខិតស្នើសុំទៅ ធនាគារជាតិនៃកម្ពុជាក្នុងការបង្កើនដើមទុន ហើយត្រូវបានអនុម័តនៅថ្ងៃទី២៩ ខែមីនា ឆ្នាំ២០២១។ ការកែប្រែលក្ខន្តិកៈក្រុមហ៊ុនក៏ត្រូវបានអនុម័តដោយក្រសួងពាណិជ្ជកម្មនៅថ្ងៃទី១២ ខែឧសភា ឆ្នាំ២០២១។

ចុះបញ្ជីក្រោមលេខ
Registration No. 00003077

អគារលេខ៦១ មហាវិថីព្រះមុនីវង្ស សង្កាត់ស្រះចក ខណ្ឌដូនពេញ រាជធានីភ្នំពេញ ព្រះរាជាណាចក្រកម្ពុជា
#61, Preah Monivong Blvd., Sangkat Srah Chork, Khan Daun Penh, Phnom Penh, Kingdom of Cambodia.
ទូរស័ព្ទ Tel: +855 (0) 23 998 777 / 430 999, ទូរសារ Fax: + 855 (0) 23 430 555, ប្រអប់សំបុត្រ P.O.Box 1149
E-mail: acledabank@acledabank.com.kh, Website: www.acledabank.com.kh, SWIFT Code: ACLBKHPP

អំពីសម្ព័ន្ធធនាគារ និងធនាគារ (ត)

ធនាគារ និង ក្រុមហ៊ុនបុត្រសម្ព័ន្ធ រួមមាន អេស៊ីលីដា ឡារ លីមីធីត (ហៅកាត់ថា "ABL") និង ស្ថាប័នមីក្រូហិរញ្ញវត្ថុ អេស៊ីលីដា មីយ៉ាន់ម៉ា (ហៅកាត់ថា "AMM") គឺនៅក្នុងវិស័យហិរញ្ញវត្ថុ និងមានប្រតិបត្តិការ ២៦២សាខាទូទាំងខេត្តក្រុងនៅក្នុងព្រះរាជាណាចក្រកម្ពុជា ៣៨សាខានៅក្នុងសាធារណរដ្ឋប្រជាធិបតេយ្យប្រជាមានិតឡាវ និង ១៧សាខា នៅសាធារណរដ្ឋសហភាពមីយ៉ាន់ម៉ា។ ក្រុមហ៊ុនបុត្រសម្ព័ន្ធផ្សេងៗទៀតរបស់ធនាគារមាន ក្រុមហ៊ុន អេស៊ីលីដា ស៊ីយ្យូរីធី ភីអិលស៊ី (ហៅកាត់ថា "ACS") គឺនៅក្នុងវិស័យមូលបត្រ និងវិទ្យាស្ថាន ពាណិជ្ជសាស្ត្រ អេស៊ីលីដា (ហៅកាត់ថា "AIB") គឺនៅក្នុងវិស័យអប់រំ។

សកម្មភាពអាជីវកម្មចម្បង

ធនាគារធ្វើប្រតិបត្តិការក្រោមបទប្បញ្ញត្តិរបស់ធនាគារជាតិ នៃ កម្ពុជា ដោយផ្តោតជាពិសេសលើការផ្តល់ឥណទាន និងសេវាហិរញ្ញវត្ថុផ្សេងៗទៀត សម្រាប់ប្រជាពលរដ្ឋទូទៅ ក៏ដូចជាសហគ្រាសធុនតូច និងមធ្យម ព្រមទាំងសកម្មភាពអាជីវកម្មដទៃទៀត ដែលក្រុមប្រឹក្សាភិបាលជឿជាក់ថាគាំទ្រដល់គោលបំណងនេះ។

ធនាគារ អេស៊ីលីដា ភីអិលស៊ី កាន់កាប់ភាគហ៊ុនរបស់ ABL ចំនួន ៩៩,៩០% ហើយសកម្មភាពអាជីវកម្មចម្បង គឺការផ្តល់សេវាធនាគារ និងសេវាហិរញ្ញវត្ថុផ្សេងៗទៀតនៅ សាធារណរដ្ឋប្រជាធិបតេយ្យប្រជាមានិតឡាវ។

ធនាគារ អេស៊ីលីដា ភីអិលស៊ី កាន់កាប់ភាគហ៊ុនរបស់ ACS ទាំងស្រុង ហើយសកម្មភាពអាជីវកម្មចម្បង គឺការផ្តល់សេវាជាឈ្មួញជើងសាមូលបត្រ និងសេវាផ្សេងៗទៀត ដែលបានអនុម័តដោយគណៈកម្មការមូលបត្រកម្ពុជា។

ធនាគារ អេស៊ីលីដា ភីអិលស៊ី កាន់កាប់ភាគហ៊ុនរបស់ AIB ចំនួន ៧៦,៦០៩០% ហើយសកម្មភាពអាជីវកម្មចម្បង គឺបណ្តុះបណ្តាលកម្រិតបរិញ្ញាបត្ររង កម្រិតបរិញ្ញាបត្រ និងបរិញ្ញាបត្រជាន់ខ្ពស់ លើដេប៉ាតឺម៉ង់គ្រប់គ្រងពាណិជ្ជកម្ម មុខជំនាញហិរញ្ញវត្ថុ និងធនាគារ។

ធនាគារ អេស៊ីលីដា ភីអិលស៊ី កាន់កាប់ភាគហ៊ុនរបស់ AMM ទាំងស្រុង ត្រូវបានអនុញ្ញាតឱ្យធ្វើប្រតិបត្តិការជាស្ថាប័នមីក្រូហិរញ្ញវត្ថុ ទទួលប្រាក់បញ្ញើ ដោយផ្តល់នូវសេវាផ្នែកមីក្រូហិរញ្ញវត្ថុមួយចំនួនជូនទីផ្សារសម្រាប់ប្រជាជនដែលមានប្រាក់ចំណូលទាប និងសកម្មភាពផ្សេងៗទៀតដែលអនុញ្ញាតដោយអាជ្ញាធរត្រួតពិនិត្យផ្នែកមីក្រូហិរញ្ញវត្ថុ។

លទ្ធផលហិរញ្ញវត្ថុ

លទ្ធផលហិរញ្ញវត្ថុដែលបានធ្វើសវនកម្មរបស់សម្ព័ន្ធធនាគារ និងធនាគារសម្រាប់ការិយបរិច្ឆេទដែលបានបញ្ចប់ថ្ងៃទី ៣១ ខែធ្នូ ឆ្នាំ២០២១ ត្រូវបានបង្ហាញនៅក្នុងរបាយការណ៍ចំណេញ ឬខាត និងលទ្ធផលលម្អិតផ្សេងៗរួម និងរបាយការណ៍ចំណេញ ឬខាត និងលទ្ធផលលម្អិតផ្សេងៗដោយឡែកនៅលើទំព័រទី ១៧ - ១៨ និងទំព័រទី ២៤ ។

ដើមទុន និង បុព្វលាភភាគហ៊ុន

ដើមទុន និងបុព្វលាភភាគហ៊ុនត្រូវបានចាត់ថ្នាក់ជាមូលធន។ ចំណាយប្រតិបត្តិការទាក់ទងដោយផ្ទាល់លើការបោះផ្សាយដើមទុនថ្មី ត្រូវបានបង្ហាញក្នុងមូលធនបន្ទាប់ពីបានកាត់ពន្ធពីសាច់ប្រាក់ទទួលបានពីការលក់ភាគហ៊ុន។

ចុះបញ្ជីក្រោមលេខ
Registration No. 00003077

អគារលេខ៦១ មហាវិថីព្រះមុនីវង្ស សង្កាត់ស្រះចក ខណ្ឌដូនពេញ រាជធានីភ្នំពេញ ព្រះរាជាណាចក្រកម្ពុជា
#61, Preah Monivong Blvd., Sangkat Srah Chork, Khan Daun Penh, Phnom Penh, Kingdom of Cambodia.
ទូរស័ព្ទ Tel: +855 (0) 23 998 777 / 430 999, ទូរសារ Fax: + 855 (0) 23 430 555, ប្រអប់សំបុត្រ P.O.Box 1149
E-mail: acledabank@acledabank.com.kh, Website: www.acledabank.com.kh, SWIFT Code: ACLBKHPP

ទុនបម្រុង និងសំវិធានធន

ពុំមានការប្រែប្រួលជាសារវន្តរវាងទុនបម្រុង និងសំវិធានធននៅក្នុងការិយបរិច្ឆេទទេ ក្រៅពីការបង្ហាញនៅក្នុងរបាយការណ៍ហិរញ្ញវត្ថុនេះ ។

ឥណទានអាក្រក់ និងឥណទានសង្ស័យ

នៅមុនពេលដែលរបាយការណ៍ហិរញ្ញវត្ថុរបស់សម្ព័ន្ធធនាគារ និងធនាគារ ត្រូវបានរៀបចំឡើង ក្រុមប្រឹក្សាភិបាលបានចាត់វិធានការដែលមានមូលដ្ឋានសមស្រប ដើម្បីបញ្ជាក់ថាវិធានការទាក់ទងទៅនឹងការជម្រះបុរេប្រទាន និងឥណទានអាក្រក់ចេញពីបញ្ជី ឬការធ្វើសំវិធានធនបុរេប្រទាន និងឥណទានសង្ស័យ ហើយក្រុមប្រឹក្សាភិបាលជឿជាក់ថារាល់បុរេប្រទាន និងឥណទានអាក្រក់ទាំងអស់ដែលបានដឹងត្រូវបានជម្រះចេញពីបញ្ជី និងបានកត់ត្រាសំវិធានធនពេញលេញសម្រាប់បុរេប្រទាន និងឥណទានអាក្រក់ និងឥណទានសង្ស័យ។

គិតត្រឹមកាលបរិច្ឆេទនៃរបាយការណ៍នេះ និងផ្អែកតាមការយល់ដឹងដ៏សុក្រឹត ក្រុមប្រឹក្សាភិបាលពុំបានដឹងពីស្ថានភាពណាមួយដែលនាំឱ្យចំនួនឥណទាន និងបុរេប្រទានអាក្រក់ដែលបានជម្រះចេញពីបញ្ជី ឬសំវិធានធនលើឥណទាន និងបុរេប្រទានអាក្រក់ និងសង្ស័យនៅក្នុងរបាយការណ៍ហិរញ្ញវត្ថុនេះ មានចំនួនមិនគ្រប់គ្រាន់ជាសារវន្តនោះឡើយ។

ទ្រព្យសកម្ម

នៅមុនពេលដែលរបាយការណ៍ហិរញ្ញវត្ថុរបស់សម្ព័ន្ធធនាគារ និងធនាគារ ត្រូវបានរៀបចំឡើង ក្រុមប្រឹក្សាភិបាល បានចាត់វិធានការដែលមានមូលដ្ឋានសមស្រប ដើម្បីបញ្ជាក់ថា បណ្តាទ្រព្យសកម្មទាំងឡាយ ដែលទំនងជាមិនអាចបម្រើនៅក្នុងប្រតិបត្តិការអាជីវកម្មទៅតាមតម្លៃដែលបានកត់ត្រានៅក្នុងបញ្ជីគណនេយ្យ ត្រូវបានកាត់បន្ថយឱ្យនៅស្មើនឹងតម្លៃដែលគិតថានឹងអាចប្រើប្រាស់ និងទទួលបានជាក់ស្តែង។

គិតត្រឹមកាលបរិច្ឆេទនៃរបាយការណ៍នេះ និងផ្អែកតាមការយល់ដឹងដ៏សុក្រឹត ក្រុមប្រឹក្សាភិបាលពុំបានដឹងពីហេតុការណ៍ណាមួយដែលនឹងធ្វើឱ្យប៉ះពាល់ដល់ការវាយតម្លៃទ្រព្យសកម្ម នៅក្នុងរបាយការណ៍ហិរញ្ញវត្ថុរបស់សម្ព័ន្ធធនាគារ និងធនាគារ ថាមានភាពមិនត្រឹមត្រូវជាសារវន្តនោះទេ។

វិធីសាស្ត្រវាយតម្លៃ

គិតត្រឹមកាលបរិច្ឆេទនៃរបាយការណ៍នេះ និងផ្អែកតាមការយល់ដឹងដ៏សុក្រឹត ក្រុមប្រឹក្សាភិបាលពុំបានដឹងពីហេតុការណ៍ណាមួយដែលបានកើតឡើង ហើយអាចបណ្តាលឱ្យប៉ះពាល់ដល់វិធីសាស្ត្រកន្លងមកក្នុងការវាយតម្លៃទ្រព្យសកម្ម និងបំណុលនៅក្នុងរបាយការណ៍ហិរញ្ញវត្ថុរបស់សម្ព័ន្ធធនាគារ និងធនាគារមានភាពមិនត្រឹមត្រូវ ឬមិនសមស្របជាសារវន្តនោះទេ។

បំណុលយថាភាព និងបំណុលផ្សេងៗទៀត

គិតត្រឹមកាលបរិច្ឆេទនៃរបាយការណ៍នេះពុំមាន៖

(ក) បន្ទុកណាមួយលើទ្រព្យសកម្មរបស់សម្ព័ន្ធធនាគារ និងធនាគារដែលបានកើតឡើងចាប់តាំងពីចុងឆ្នាំមក ដោយសារការដាក់បញ្ចាំសម្រាប់ការធានាចំពោះបំណុលរបស់បុគ្គលណាម្នាក់ឡើយ និង

ចុះបញ្ជីក្រោមលេខ
Registration No. 00003077

អគារលេខ៦១ មហាវិថីព្រះមុនីវង្ស សង្កាត់ស្រះចក ខណ្ឌដូនពេញ រាជធានីភ្នំពេញ ព្រះរាជាណាចក្រកម្ពុជា
#61, Preah Monivong Blvd., Sangkat Srah Chork, Khan Daun Penh, Phnom Penh, Kingdom of Cambodia.
ទូរស័ព្ទ Tel: +855 (0) 23 998 777 / 430 999, ទូរសារ Fax: + 855 (0) 23 430 555, ប្រអប់សំបុត្រ P.O.Box 1149
E-mail: acledabank@acledabank.com.kh, Website: www.acledabank.com.kh, SWIFT Code: ACLBKHPP

បំណុលយថាភាព និងបំណុលផ្សេងៗទៀត (ត)

(ខ) បំណុលយថាភាពណាមួយដែលកើតមាន ឬអាចនឹងកើតមានឡើងចំពោះសម្ព័ន្ធធនាគារ និងធនាគារចាប់តាំងពីថ្ងៃចុងឆ្នាំមក ក្រៅអំពីប្រតិបត្តិការអាជីវកម្មធម្មតារបស់ធនាគារឡើយ ។

តាមយោបល់របស់ក្រុមប្រឹក្សាភិបាល ពុំមានបំណុលយថាភាព ឬបំណុលផ្សេងៗទៀតរបស់សម្ព័ន្ធធនាគារ និងធនាគារ ដែលត្រូវបំពេញ ឬអាចនឹងត្រូវបំពេញក្នុងអំឡុងពេលដប់ពីរខែបន្ទាប់ពីថ្ងៃបញ្ចប់ឆ្នាំដែលនឹងមាន ឬអាចនឹងមានប៉ះពាល់ជាសារវន្តដល់លទ្ធភាពរបស់សម្ព័ន្ធធនាគារ និងធនាគារក្នុងការបំពេញកាតព្វកិច្ចរបស់ខ្លួនដូចដែលបានកំណត់ និងនៅពេលដែលដល់ថ្ងៃកំណត់សងនោះទេ។

ការប្រែប្រួលកាល:ទេស:

គិតត្រឹមកាលបរិច្ឆេទនៃរបាយការណ៍នេះ ក្រុមប្រឹក្សាភិបាលពុំបានដឹងពីកាល:ទេស:ណាមួយដែលមិនបានរៃកញ្ជៃកនៅក្នុងរបាយការណ៍នេះ ឬក្នុងរបាយការណ៍ហិរញ្ញវត្ថុរបស់សម្ព័ន្ធធនាគារ និងធនាគារ ដែលនឹងបណ្តាលឱ្យចំនួនណាមួយដែលបានបង្ហាញនៅក្នុងរបាយការណ៍ហិរញ្ញវត្ថុ មានភាពមិនត្រឹមត្រូវជាសារវន្តនោះទេ។

ប្រតិបត្តិការមិនប្រក្រតី

តាមយោបល់របស់ក្រុមប្រឹក្សាភិបាល លទ្ធផលនៃប្រតិបត្តិការរបស់សម្ព័ន្ធធនាគារ និងធនាគារ ក្នុងឆ្នាំហិរញ្ញវត្ថុនេះ មិនបានទទួលរងនូវផលប៉ះពាល់ជាសារវន្តពីសកម្មភាពប្រតិបត្តិការ ឬព្រឹត្តិការណ៍មិនប្រក្រតីណាមួយឡើយលើកលែងការផ្ទុះឡើងនូវ វីរុស កូវីដ-១៩។

តាមយោបល់របស់ក្រុមប្រឹក្សាភិបាល នៅរវាងដំណាច់ឆ្នាំនេះ រហូតដល់កាលបរិច្ឆេទនៃរបាយការណ៍នេះ ពុំមានសកម្មភាពប្រតិបត្តិការ ឬព្រឹត្តិការណ៍មិនប្រក្រតីណាមួយដែលអាចជះឥទ្ធិពលជាសារវន្តដល់លទ្ធផលនៃប្រតិបត្តិការរបស់សម្ព័ន្ធធនាគារ និងធនាគារ ក្នុងការិយបរិច្ឆេទដែលរបាយការណ៍នេះបានរៀបចំឡើងនោះទេ។

វីរុស កូវីដ-១៩ និងផលប៉ះពាល់លើការខាតបង់ឥណទានរំពឹងទុក

ការខាតបង់ឥណទានរំពឹងទុក ត្រូវបានប៉ាន់ប្រមាណដោយផ្អែកទៅលើលក្ខខណ្ឌសេដ្ឋកិច្ច ដែលបានព្យាករណ៍មួយចំនួននៅក្នុងការិយបរិច្ឆេទរាយការណ៍។ ការផ្ទុះឡើងនៃ វីរុស កូវីដ-១៩ បានរាលដាលលើប្រទេសចិនដីគោកកម្ពុជា និងបណ្តាប្រទេសផ្សេងៗទៀត ធ្វើឱ្យមានការរាំងស្ទះសកម្មភាពអាជីវកម្ម និងសេដ្ឋកិច្ច។ ផលប៉ះពាល់លើផលិតផលក្នុងស្រុកសរុប (ផ.ស.ស) និងសូចនករសំខាន់ផ្សេងៗ ត្រូវបានពិចារណាក្នុងការកំណត់ភាពធ្ងន់ធ្ងរ និងលទ្ធភាពនៃការធ្លាក់ចុះនៃសេដ្ឋកិច្ចដែលប្រើប្រាស់ក្នុងការព្យាករណ៍ការខាតបង់ឥណទានរំពឹងទុក ដែលក្នុងនោះការគណនានៃការខាតបង់ឥណទានរំពឹងទុក នៅស្ថានភាពបច្ចុប្បន្នអាចមានភាពមិនជាក់លាក់។ អ្នកគ្រប់គ្រងបានធ្វើការព្យាករណ៍ផលប៉ះពាល់នៃជំងឺកូវីដ-១៩ ទៅលើសម្ព័ន្ធធនាគារ និងធនាគារ ប៉ុន្តែការព្យាករណ៍អាចនឹងមានការផ្លាស់ ប្តូរជាសារវន្តពេលមានព្រឹត្តិការណ៍ថ្មីកើតឡើង។ មើលកំណត់សម្គាល់លេខ ៤ (ខ) សម្រាប់លម្អិតបន្ថែម។

ចុះបញ្ជីក្រោមលេខ
Registration No. 00003077

អគារលេខ៦១ មហាវិថីព្រះមុនីវង្ស សង្កាត់ស្រះចក ខណ្ឌដូនពេញ រាជធានីភ្នំពេញ ព្រះរាជាណាចក្រកម្ពុជា
#61, Preah Monivong Blvd., Sangkat Srah Chork, Khan Daun Penh, Phnom Penh, Kingdom of Cambodia.
ទូរស័ព្ទ Tel: +855 (0) 23 998 777 / 430 999, ទូរសារ Fax: + 855 (0) 23 430 555, ប្រអប់សំបុត្រ P.O.Box 1149
E-mail: acledabank@acledabank.com.kh, Website: www.acledabank.com.kh, SWIFT Code: ACLBKHPP

ក្រុមប្រឹក្សាភិបាល និង គណៈកម្មាធិការប្រតិបត្តិ

សមាជិកក្រុមប្រឹក្សាភិបាលដែលបានបម្រើការក្នុងការិយបរិច្ឆេទរាយការណ៍ និងនាថ្ងៃចេញរបាយការណ៍នេះ រួមមាន៖

▪ លោក ឆាយ សឿន	ប្រធានក្រុមប្រឹក្សាភិបាល (អភិបាលមិនប្រតិបត្តិ)
▪ បណ្ឌិត អ៊ុន ចាន់នី	សមាជិក (អភិបាលប្រតិបត្តិ)
▪ លោក រ័ត្ន យូម៉េង	សមាជិក (អភិបាលប្រតិបត្តិ)
▪ លោក Kyosuke Hattori	សមាជិក (អភិបាលមិនប្រតិបត្តិ) ប្រសិទ្ធភាពចាប់ពី ថ្ងៃទី៨ ខែវិច្ឆិកា ឆ្នាំ២០២១
▪ លោក Kenichiro Mori	សមាជិក (អភិបាលមិនប្រតិបត្តិ) លាឈប់នៅ ថ្ងៃទី៨ ខែវិច្ឆិកា ឆ្នាំ២០២១
▪ លោក Albertus Bruggink	សមាជិក (អភិបាលមិនប្រតិបត្តិ) ប្រសិទ្ធភាពចាប់ពី ថ្ងៃទី១២ ខែឧសភា ឆ្នាំ២០២១
▪ លោក Kay Lot	សមាជិក (អភិបាលមិនប្រតិបត្តិ) ប្រសិទ្ធភាពចាប់ពី ថ្ងៃទី១២ ខែឧសភា ឆ្នាំ២០២១
▪ អ្នកនាង Mirjam Janssen	សមាជិក (អភិបាលមិនប្រតិបត្តិ) លាឈប់នៅ ថ្ងៃទី១២ ខែឧសភា ឆ្នាំ២០២១
▪ លោក Stéphane Mangiavacca	សមាជិក (អភិបាលមិនប្រតិបត្តិ)
▪ បណ្ឌិត Pieter Kooi	សមាជិក (អភិបាលឯករាជ្យ)
▪ លោក Van Sou Ieng	សមាជិក (អភិបាលឯករាជ្យ)
▪ លោកស្រី Phurik Ratana	សមាជិក (អភិបាលឯករាជ្យ) ប្រសិទ្ធភាពចាប់ពី ថ្ងៃទី៨ ខែវិច្ឆិកា ឆ្នាំ២០២១
▪ លោក Ian S. Lydall	សមាជិក (អភិបាលឯករាជ្យ) លាឈប់នៅ ថ្ងៃទី២១ ខែសីហា ឆ្នាំ២០២១

ចុះបញ្ជីក្រោមលេខ
Registration No. 00003077

អគារលេខ៦១ មហាវិថីព្រះមុនីវង្ស សង្កាត់ស្រះចក ខណ្ឌដូនពេញ រាជធានីភ្នំពេញ ព្រះរាជាណាចក្រកម្ពុជា
#61, Preah Monivong Blvd., Sangkat Srah Chork, Khan Daun Penh, Phnom Penh, Kingdom of Cambodia.
ទូរស័ព្ទ Tel: +855 (0) 23 998 777 / 430 999, ទូរសារ Fax: + 855 (0) 23 430 555, ប្រអប់សំបុត្រ P.O.Box: 1149
E-mail: acledabank@acledabank.com.kh. Website: www.acledabank.com.kh. SWIFT Code: ACLBKHPP

ក្រុមប្រឹក្សាភិបាល និង គណៈកម្មាធិការប្រតិបត្តិ (ត)

សមាជិកគណៈកម្មាធិការប្រតិបត្តិដែលបានបម្រើការក្នុងការិយបរិច្ឆេទរាយការណ៍ និងនាថ្ងៃចេញរបាយការណ៍នេះ រួមមាន៖

- បណ្ឌិត អ៊ុន ចាន់នី ប្រធាននាយកប្រតិបត្តិ
- បណ្ឌិត សូ ផនណារី អនុប្រធាននាយកប្រតិបត្តិជាន់ខ្ពស់ និងជាគណៈប្រធាននាយិកាប្រតិបត្តិប្រតិបត្តិការ
- លោកស្រី ម៉ារ អមរា អនុប្រធាននាយកប្រតិបត្តិជាន់ខ្ពស់ និងជាគណៈប្រធាននាយិកាប្រតិបត្តិហិរញ្ញវត្ថុ
- លោក រ័ត្ន យូម៉េង អនុប្រធាននាយកប្រតិបត្តិជាន់ខ្ពស់ និងជាគណៈប្រធាននាយកប្រតិបត្តិរតនាភិបាល
- លោក លី ថៃ អនុប្រធាននាយកប្រតិបត្តិ និង ជាគណៈប្រធាននាយកប្រតិបត្តិអភិបាលកិច្ច
- លោកស្រី ប៊ុត ប៊ុនសីហា អនុប្រធាននាយកប្រតិបត្តិ និង ជាគណៈប្រធាននាយិកាប្រតិបត្តិនីតិកម្ម និង លេខាធិការក្រុមហ៊ុន
- លោក ម៉ាច់ ធារី អនុប្រធាននាយកប្រតិបត្តិ និង ជាគណៈប្រធាននាយកប្រតិបត្តិព័ត៌មានវិទ្យា
- បណ្ឌិត ឡឿង សុភាព អនុប្រធាននាយកប្រតិបត្តិ និង ជាគណៈប្រធាននាយកប្រតិបត្តិហានិភ័យ

ការទទួលខុសត្រូវរបស់អ្នកគ្រប់គ្រង និងអ្នកទទួលបន្ទុកលើអភិបាលកិច្ចរបាយការណ៍ហិរញ្ញវត្ថុ

អ្នកគ្រប់គ្រងនិង អ្នកទទួលបន្ទុកលើអភិបាលកិច្ច ទទួលខុសត្រូវក្នុងការបញ្ជាក់ថា របាយការណ៍ហិរញ្ញវត្ថុត្រូវបានរៀបចំឡើង និងបានបង្ហាញត្រឹមត្រូវនូវគ្រប់ទិដ្ឋភាពជាសារវន្ត ទាំងអស់នៃស្ថានភាពហិរញ្ញវត្ថុរបស់សម្ព័ន្ធធនាគារ និងធនាគារ គិតត្រឹមថ្ងៃទី ៣១ ខែធ្នូ ឆ្នាំ២០២១ ព្រមទាំងលទ្ធផលហិរញ្ញវត្ថុ និង លំហូរសាច់ប្រាក់ សម្រាប់ការិយបរិច្ឆេទដែលបានបញ្ចប់ ដោយអនុលោមតាមស្តង់ដាររបាយការណ៍ទាក់ទងនឹងហិរញ្ញវត្ថុអន្តរជាតិនៃកម្ពុជា (“ស.រ.ទ.ហ.អ.ក”)។

ក្នុងការរៀបចំរបាយការណ៍ហិរញ្ញវត្ថុនេះ អ្នកគ្រប់គ្រងនិង អ្នកទទួលបន្ទុកលើអភិបាលកិច្ច ចាំបាច់ត្រូវតែ៖

(i) អនុម័តគោលនយោបាយគណនេយ្យសមស្រប ដែលគាំទ្រដោយការវិនិច្ឆ័យ និងការប៉ាន់ស្មានសមហេតុផល និងប្រកបដោយការប្រុងប្រយ័ត្ន ព្រមទាំងអនុវត្តឱ្យមានសង្គតិភាព។

(ii) អនុវត្តតាមតម្រូវការលាតត្រដាងព័ត៌មាន ដែលអនុលោមទៅតាម ស.រ.ទ.ហ.អ.ក ឬប្រសិនបើមានការប្រាសចាកណាមួយក្នុងការបង្ហាញឱ្យមានភាពពិត និងត្រឹមត្រូវ ការប្រាសចាកទាំងនោះត្រូវបង្ហាញ ពន្យល់ និងកំណត់បរិមាណឱ្យបានសមស្រប នៅក្នុងរបាយការណ៍ហិរញ្ញវត្ថុ។

(iii) រក្សាទុកកំណត់ត្រាគណនេយ្យឱ្យបានគ្រប់គ្រាន់ និងប្រព័ន្ធត្រួតពិនិត្យផ្ទៃក្នុងប្រកបដោយប្រសិទ្ធភាព។

ចុះបញ្ជីក្រោមលេខ
Registration No. 00003077

អគារលេខ៦១ មហាវិថីព្រះមុនីវង្ស សង្កាត់ស្រះចក ខណ្ឌដូនពេញ រាជធានីភ្នំពេញ ព្រះរាជាណាចក្រកម្ពុជា
#61, Preah Monivong Blvd., Sangkat Srah Chork, Khan Daun Penh, Phnom Penh, Kingdom of Cambodia.
ទូរស័ព្ទ Tel: +855 (0) 23 998 777 / 430 999, ទូរសារ Fax: + 855 (0) 23 430 555, ប្រអប់សំបុត្រ P.O.Box: 1149
E-mail: acledabank@acledabank.com.kh, Website: www.acledabank.com.kh, SWIFT Code: ACLBKHPP

ការទទួលខុសត្រូវរបស់អ្នកគ្រប់គ្រង និងអ្នកទទួលបន្ទុកលើអភិបាលកិច្ចរបាយការណ៍ហិរញ្ញវត្ថុ (ក)

(iv) រៀបចំរបាយការណ៍ហិរញ្ញវត្ថុក្នុងការបន្ត និរន្តរភាពនៃដំណើរការអាជីវកម្ម លើកលែងតែមិនមានភាពសមស្រប ដែលសន្មតថាសម្ព័ន្ធធនាគារ និងធនាគារនឹងបន្ត និរន្តរភាពនៃដំណើរការអាជីវកម្មនាពេលអនាគត

(v) ត្រួតពិនិត្យ និងដឹកនាំសម្ព័ន្ធធនាគារ និងធនាគារឱ្យមានប្រសិទ្ធភាព តាមការសម្រេចចិត្តជាសារវន្ត ទាំងអស់ ដែលជះឥទ្ធិពលដល់ប្រតិបត្តិការ និងដំណើរការរបស់សម្ព័ន្ធធនាគារ និងធនាគារ ហើយត្រូវប្រាកដថា កិច្ចការ ទាំងនេះត្រូវបានឆ្លុះបញ្ចាំងយ៉ាងត្រឹមត្រូវនៅក្នុងរបាយការណ៍ហិរញ្ញវត្ថុ និង

(vi) ការថែរក្សាទ្រព្យសម្បត្តិរបស់សម្ព័ន្ធធនាគារ និងធនាគារ ហើយក៏ត្រូវចាត់វិធានការឱ្យបានសមស្រប ដើម្បីទប់ ស្កាត់ និងរកឱ្យឃើញការក្លែងបន្លំ និងភាពមិនប្រក្រតីផ្សេងៗ។

អ្នកគ្រប់គ្រង និងអ្នកទទួលបន្ទុកលើអភិបាលកិច្ច ធានាអះអាងថា សម្ព័ន្ធធនាគារ និងធនាគារ បានអនុវត្តតាម រាល់តម្រូវការដូចបាន រាយការណ៍ខាងលើ ក្នុងការរៀបចំរបាយការណ៍ហិរញ្ញវត្ថុ។

លោកស្រី ម៉ារ អមរា
អនុប្រធាននាយកប្រតិបត្តិជាន់ខ្ពស់ និងជាគណៈប្រធាននាយិការប្រតិបត្តិហិរញ្ញវត្ថុ

ធនាគារ អេស៊ីលីដា ភីអិលស៊ី ACLEDA BANK PLC.

លោកវិសិដ្ឋ អ៊ីន ចាន់ធី
ប្រធាននាយកប្រតិបត្តិ

រាជធានីភ្នំពេញ ព្រះរាជាណាចក្រកម្ពុជា

ថ្ងៃទី៖ ១៧ ខែកុម្ភៈ ឆ្នាំ២០២២

ការអនុម័តលើរបាយការណ៍ហិរញ្ញវត្ថុ

របាយការណ៍ហិរញ្ញវត្ថុ ព្រមទាំងកំណត់សម្គាល់ទាំងឡាយដែលភ្ជាប់មកជាមួយដូចដែលបានបង្ហាញនៅទំព័រទី ១៦ ដល់ទី ២៥៥ បានបង្ហាញយ៉ាងត្រឹមត្រូវនូវគ្រប់ទិដ្ឋភាពជាសារវន្តទាំងអស់នៃស្ថានភាពហិរញ្ញវត្ថុរបស់សម្ព័ន្ធធនាគារ និងធនាគារ គិតត្រឹមថ្ងៃទី៣១ ខែធ្នូ ឆ្នាំ២០២១ និងលទ្ធផលហិរញ្ញវត្ថុ ព្រមទាំងលំហូរសាច់ប្រាក់របស់សម្ព័ន្ធធនាគារ និងធនាគារ សម្រាប់ការិយបរិច្ឆេទដែលបានបញ្ចប់ ដោយអនុលោមទៅតាម ស.រ.ទ.ហ.អ.ក ត្រូវបានអនុម័តដោយក្រុមប្រឹក្សាភិបាល។

ចុះហត្ថលេខាដោយយោងទៅតាមសេចក្តីសម្រេចរបស់ក្រុមប្រឹក្សាភិបាល ។

លោក ឆាយ ស្ទឿន
ប្រធានក្រុមប្រឹក្សាភិបាល

រាជធានីភ្នំពេញ ព្រះរាជាណាចក្រកម្ពុជា

ថ្ងៃទី៖ ២៧ ខែកុម្ភៈ ឆ្នាំ២០២២

Grant Thornton

របាយការណ៍របស់សវនករឯករាជ្យ

ហ្គ្រេន សនថុន (ខេមបូឌា) លីមីធីត
ជាន់ទី២០ អគារកាណាឌីយ៉ា
៣១៥ ផ្លូវព្រះអង្គឌួង
(កែងមហាវិថីព្រះមុនីវង្ស)
សង្កាត់វត្តភ្នំ ខណ្ឌដូនពេញ
រាជធានីភ្នំពេញ
ព្រះរាជាណាចក្រកម្ពុជា
លេខទូស័ព្ទ +៨៥៥ ២៣ ៩៦៦ ៥២០
www.grantthornton.com.kh

ជូនចំពោះភាគហ៊ុនិកនៃ
ធនាគារ អេស៊ីលីដា ភីអិលស៊ី និងក្រុមហ៊ុនបុត្រសម្ព័ន្ធ

យោបល់

យើងខ្ញុំបានធ្វើសវនកម្មលើរបាយការណ៍ហិរញ្ញវត្ថុរួមរបស់ ធនាគារ អេស៊ីលីដា ភីអិលស៊ី ហៅកាត់ថា (“ធនាគារ”) និងក្រុមហ៊ុនបុត្រសម្ព័ន្ធរបស់ធនាគារ ដែលតទៅនេះទាំងធនាគារ និង ក្រុមហ៊ុនបុត្រសម្ព័ន្ធ ត្រូវហៅកាត់ថា (“សម្ព័ន្ធធនាគារ”) និងរបាយការណ៍ហិរញ្ញវត្ថុដោយឡែករបស់ធនាគារ ដែលរួមមាន របាយការណ៍ស្ថានភាពហិរញ្ញវត្ថុរួម និងដោយឡែកនាថ្ងៃទី៣១ ខែធ្នូ ឆ្នាំ២០២១ របាយការណ៍ចំណេញឬខាត និងលទ្ធផលលម្អិតផ្សេងៗ របាយការណ៍ ស្តីពីបម្រែបម្រួលមូលធន និងលំហូរសាច់ប្រាក់រួម និងដោយឡែក សម្រាប់ការិយបរិច្ឆេទដែលបានបញ្ចប់ និងកំណត់សម្គាល់ដែលរួមមានគោលនយោបាយគណនេយ្យសំខាន់ៗ ព្រមទាំងព័ត៌មានពន្យល់ផ្សេងៗ ដែលបានបង្ហាញនៅទំព័រទី២៩ ដល់ទី២៥៥ (ហៅកាត់ថា “របាយការណ៍ហិរញ្ញវត្ថុ”)។

ជាមតិរបស់យើងខ្ញុំ របាយការណ៍ហិរញ្ញវត្ថុជាសារវន្ត បានបង្ហាញនូវភាពត្រឹមត្រូវនៃស្ថានភាពហិរញ្ញវត្ថុរបស់សម្ព័ន្ធធនាគារ និងធនាគារ នាថ្ងៃទី៣១ ខែធ្នូ ឆ្នាំ២០២១ ព្រមទាំងលទ្ធផលហិរញ្ញវត្ថុ និងលំហូរសាច់ប្រាក់របស់សម្ព័ន្ធធនាគារ និងធនាគារ សម្រាប់ការិយបរិច្ឆេទដែលបានបញ្ចប់ ដោយអនុលោមទៅតាមស្តង់ដារបាយការណ៍ទាក់ទងនឹងហិរញ្ញវត្ថុអន្តរជាតិនៃកម្ពុជា (“ស.រ.ទ.ហ.អ.ក”) និងសេចក្តីណែនាំពីធនាគារជាតិនៃកម្ពុជា។

មូលដ្ឋានៃមតិសវនកម្ម

យើងខ្ញុំ បានធ្វើសវនកម្មដោយអនុលោមទៅតាមស្តង់ដារសវនកម្មអន្តរជាតិនៃកម្ពុជា (“ស.ស.អ.ក”)។ ការទទួលខុសត្រូវរបស់យើងខ្ញុំ ដែលស្របតាមស្តង់ដារទាំងនោះ ត្រូវបានរៀបរាប់បន្ថែមទៀតនៅក្នុងកថាខណ្ឌស្តីពី ការទទួលខុសត្រូវរបស់សវនករសម្រាប់ការធ្វើសវនកម្មលើរបាយការណ៍ហិរញ្ញវត្ថុ ដែលមាននៅក្នុងរបាយការណ៍របស់យើងខ្ញុំ។ យើងខ្ញុំ មានភាពឯករាជ្យពីសម្ព័ន្ធធនាគារ និងធនាគារ ដោយស្របទៅតាមតម្រូវការក្រមសីលធម៌វិជ្ជាជីវៈ ដែលពាក់ព័ន្ធនឹងសវនកម្មលើរបាយការណ៍ហិរញ្ញវត្ថុ នៅក្នុងព្រះរាជាណាចក្រកម្ពុជា ហើយយើងខ្ញុំបានបំពេញនូវទំនួលខុសត្រូវលើក្រមសីលធម៌វិជ្ជាជីវៈស្របតាមតម្រូវការរបស់ស្តង់ដារទាំងនោះ។ យើងខ្ញុំជឿជាក់ថាភស្តុតាងសវនកម្មដែលយើងខ្ញុំប្រមូលបានមានលក្ខណៈគ្រប់គ្រាន់ និងសមស្របសម្រាប់ជាមូលដ្ឋានក្នុងការបញ្ចេញមតិសវនកម្មរបស់យើងខ្ញុំ។

គណនេយ្យការជំនាញ និងសវនការប្រតិស្រុត
សមាជិកភាពហ្គ្រេន សនថុន អន្តរជាតិ។ ហ្គ្រេន សនថុន អន្តរជាតិ និងសមាជិក គឺមិនមែនជាដៃគូរពាណិជ្ជកម្មទូទាំងសកលលោកទេ។ រាល់សេវាកម្មនានាត្រូវបានផ្តល់យ៉ាងឯករាជ្យដោយសមាជិកនីមួយៗ។

Grant Thornton

បញ្ហាសំខាន់ៗក្នុងការធ្វើសវនកម្ម

បញ្ហាសំខាន់ៗ ក្នុងការធ្វើសវនកម្ម គឺជាបញ្ហាមួយដែលតាមការវិនិច្ឆ័យប្រកបដោយវិជ្ជាជីវៈរបស់យើងខ្ញុំ កំណត់ថាជាបញ្ហាសំខាន់បំផុតក្នុងការធ្វើសវនកម្មលើរបាយការណ៍ហិរញ្ញវត្ថុរួម និងដោយឡែកក្នុងឆ្នាំបច្ចុប្បន្ន។ បញ្ហាទាំងនេះត្រូវបានដោះស្រាយក្នុងបរិបទនៃការធ្វើសវនកម្មនិងជាមូលដ្ឋានក្នុងការបញ្ចេញមតិសវនកម្មរបស់យើងខ្ញុំ លើរបាយការណ៍ហិរញ្ញវត្ថុរួមនិងដោយឡែកទាំងមូលដោយមិនមានការបញ្ចេញមតិសវនកម្មដាច់ដោយឡែកសម្រាប់បញ្ហានេះទេ។

បញ្ហាសំខាន់ៗក្នុងការធ្វើសវនកម្ម	**វិធីដែលបញ្ហានេះត្រូវបានដោះស្រាយក្នុងការធ្វើសវនកម្មរបស់យើងខ្ញុំ**
សំវិធានធនសម្រាប់ឱនភាពនៃការខាតបង់តម្លៃទៅលើឥណទានផ្តល់ដល់អតិថិជន	***នីតិវិធីសវនកម្មរបស់យើងខ្ញុំមានដូចខាងក្រោម៖***
យោងទៅលើកំណត់សម្គាល់ ២(ង)(vii) សម្រាប់គោលនយោបាយគណនេយ្យរបស់សម្ព័ន្ធធនាគារ និងធនាគារ ទៅលើឱនភាពនៃឥណទានផ្តល់ដល់អតិថិជន កំណត់សម្គាល់ ៤ ទៅលើការវិនិច្ឆ័យ និងការប៉ាន់ស្មានគណនេយ្យមិនជាក់លាក់សំខាន់ៗ និងកំណត់សម្គាល់ ៣៨.១ សម្រាប់សេចក្តីបង្ហាញពីហានិភ័យឥណទានរបស់សម្ព័ន្ធធនាគារ និងធនាគារ។ ឥណទានផ្តល់ដល់អតិថិជនដែលមានចំនួនប្រមាណ ៦៨,៦៧% និង៦៧,៩៩% នៃទ្រព្យសម្បត្តិសរុបរបស់សម្ព័ន្ធធនាគារ និងធនាគារ។ ផលប័ត្រឥណទានដុលរបស់សម្ព័ន្ធធនាគារ និងធនាគាររួមមានប្រាក់កម្ចីផ្តល់ដល់អតិថិជន ការបោះដុំ និងលក់រាយ សេវាកម្ម និងកសិកម្ម។ យោងទៅលើកំណត់សម្គាល់ ៣៨.១ (ឃ)(២) សម្រាប់ព័ត៌មានលម្អិត។ អតិថិជនរួមមានទាំងក្រុមហ៊ុនសាជីវកម្ម និងឯកត្តជន។ សម្ព័ន្ធធនាគារ និងធនាគារ បានអនុម័តទៅលើ ស.រ.ហ.អ.ក ៩ "ឧបករណ៍ហិរញ្ញវត្ថុ" នៅក្នុងឆ្នាំ២០១៩។ ស.រ.ហ.អ.ក ៩ បានបង្ហាញពីការខាតបង់ឥណទានដែលបានរំពឹងទុក ("ECL") គំរូឱនភាពតម្លៃ ដែលតម្រូវឱ្យប្រើប្រាស់នូវគំរូស្មុគស្មាញ និងការសន្មតសំខាន់ៗអំពីស្ថានភាពសេដ្ឋកិច្ចនាពេលអនាគត និងស្ថានភាពឥណទាន។ ស្តង់ដារគណនេយ្យស្មុគស្មាញនេះតម្រូវឱ្យមានការវិនិច្ឆ័យ និងបកស្រាយខុសៗគ្នា នៅក្នុងការអនុវត្តស្តង់ដារគណនេយ្យទាំងនេះ ជាពិសេសនៅក្នុងយុគសម័យដែលមិនអាចប៉ាន់ស្មានបាន នៃជម្ងឺរាតត្បាត	• យើងខ្ញុំទទួលបានការយល់ដឹង វាយតម្លៃលើការកែតម្រូវ និងការអនុវត្ត ព្រមទាំងពិនិត្យលើប្រសិទ្ធិភាពនៃការគ្រប់គ្រងសំខាន់ៗ ទៅលើសំវិធានធនសម្រាប់ឱនភាពនៃការខាតបង់។ ការត្រួតពិនិត្យក្នុងចំណោមផ្សេងៗទៀតរួមមាន៖ - ការស្នើរសុំឥណទាន និងការត្រួតពិនិត្យឥណទាន - ការកំណត់អត្តសញ្ញាណនៃការកើនឡើងនូវហានិភ័យឥណទានសំខាន់ៗ - ការត្រួតពិនិត្យប្រចាំឆ្នាំជាបន្តរបន្ទាប់នៃលទ្ធភាពនៃការទទួលបានឥណទានរបស់អ្នកខ្ចីនិង - ភាពត្រឹមត្រូវនៃការបញ្ចូលទិន្នន័យ • យើងខ្ញុំបានធ្វើការវាយតម្លៃថាតើវិធីសាស្ត្រ និងការសន្មតដែលបានប្រើប្រាស់នៅក្នុងម៉ូដែល ECL គឺសមស្របជាមួយនឹងតម្រូវការរបស់ ស.រ.ហ.អ.ក ៩ រួមបញ្ចូលទាំងផលប៉ះពាល់នៃជម្ងឺកូវីត-១៩។ • យើងខ្ញុំបានធ្វើការពិនិត្យទៅលើម៉ូដែលលើការត្រួតពិនិត្យទៅលើភាពសមស្របនៃការផ្តល់ចំណាត់ថ្នាក់ និងដំណាក់កាលឥណទានត្រូវបានការវាយតម្លៃ និងការសន្និដ្ឋានរបស់អ្នកគ្រប់គ្រងទៅលើលទ្ធភាពនៃការទទួលបានឥណទាន និងការធ្វើចំណាត់ថ្នាក់ទៅលើឥណទានដែលបានជ្រើសរើស។

គណនេយ្យការជំនាញ និងសវនការប្រតិស្រុត
សមាជិកភាពហ្គ្រេន សនថុន អន្តរជាតិ។ ហ្គ្រេន សនថុន អន្តរជាតិ និងសមាជិក គឺមិនមែនជាដៃគូរពាណិជ្ជកម្មទូទាំងសកលលោកទេ។ រាល់សេវាកម្មនានាត្រូវបានផ្តល់យ៉ាងឯកជ្ញជ្ញដោយសមាជិកនីមួយៗ។

Grant Thornton

បញ្ហាសំខាន់ៗក្នុងការធ្វើសវនកម្ម	វិធីដែលបញ្ហានេះត្រូវបានដោះស្រាយក្នុងការធ្វើសវនកម្មរបស់យើងខ្ញុំ
កូវីត-១៩ ដែលនាំមកនូវភាពមិនច្បាស់លាស់ខ្ពស់នៃការប៉ាន់ស្មាន ។ ការវិនិច្ឆ័យសំខាន់ៗនៅក្នុងការអនុវត្តគណនេយ្យដែលតម្រូវនៅក្នុងការវាស់វែង ECL រួមមានដូចខាងក្រោម៖ • បង្កើតម៉ូដែលដែលសមស្របនៃការវាយតម្លៃដែលបានប្រើប្រាស់ក្នុងការគណនា ECL។ ម៉ូដែលទាំងនេះ គឺមានភាពស្មុគស្មាញ ហើយការវិនិច្ឆ័យគឺត្រូវបានអនុវត្តក្នុងការកំណត់លើការបង្កើតឡើងនូវម៉ូដែលដែលសមស្រប • ការកំណត់អត្តសញ្ញាណនៃឥណទានផ្តល់ដល់អតិថិជនឱ្យទាន់ពេលវេលា និងហិរញ្ញប្បទានដែលមានការកើនឡើងគួរឱ្យកត់សម្គាល់នៅក្នុងហានិភ័យឥណទាន • ការសន្មតដែលបានប្រើប្រាស់នៅក្នុងម៉ូដែល ECL មានដូចជាលំហូរសាច់ប្រាក់នាថ្ងៃអនាគតដែលបានរំពឹងទុក កត្តាម៉ាក្រូសេដ្ឋកិច្ចថ្ងៃអនាគត ទិន្នន័យកំណត់ និង • ផលប៉ះពាល់នៃជម្ងឺរាតត្បាត កូវីត-១៩ ដែលពាក់ព័ន្ធទៅនឹងការវិនិច្ឆ័យសំខាន់ដូចដែលបានរៀបរាប់ខាងលើ។	• យើងខ្ញុំបានវាយតម្លៃទៅលើដំណើរការដែលបានប្រើប្រាស់ដោយអ្នកគ្រប់គ្រងដើម្បីអភិវឌ្ឍន៍ព័ត៌មាននាពេលអនាគត។ ចំពោះគំរូអថេរភាពនៃព័ត៌មាននាពេលអនាគតសំខាន់ៗ យើងខ្ញុំបានធ្វើការប្រៀបធៀបទៅនឹងការព្យាករណ៍ដែលទទួលបានឯករាជ្យ និងព័ត៌មានដែលមានជាសាធារណៈ។ • យើងខ្ញុំបានធ្វើការពិនិត្យទៅលើភាពត្រឹមត្រូវនៃការបញ្ចូលម៉ូដែល ECL សំខាន់ៗ តាមរយៈការ ប្រៀបធៀបជាមួយប្រព័ន្ធនៃប្រភពឯកសារ និង ឯកសារ៖ • យើងខ្ញុំបានគណនាឡើងវិញនូវ ECL ដើម្បីសាកល្បងលើភាព ត្រឹមត្រូវនៃការគណនានៃគំរូ ECL។ • យើងខ្ញុំបានធ្វើការវាយតម្លៃលើភាពគ្រប់គ្រាន់នៃការបកស្រាយដើម្បីធានាបាននូវការអនុលោមលើ ស.រ.ហ.អ.ក ៩។ យើងខ្ញុំក៏បានចូលរួមជាមួយអ្នកឯកទេសរបស់យើងក្នុងការអនុវត្តទៅលើនីតិវិធីខាងលើនៅពេលដែលចាំបាច់ ដែលត្រូវការជំនាញជាក់លាក់ ។

បញ្ហាផ្សេងៗ

របាយការណ៍ហិរញ្ញវត្ថុ របស់ធនាគារ សម្រាប់ ការិយបរិច្ឆេទដែលបានបញ្ចប់ថ្ងៃទី៣១ ខែធ្នូ ឆ្នាំ២០២០ ត្រូវបានធ្វើសវនកម្មដោយសវនករផ្សេងទៀត ដែលបានផ្តល់នូវមតិយោបល់របស់ខ្លួនលើរបាយការណ៍ហិរញ្ញវត្ថុ នាថ្ងៃទី២៥ ខែកុម្ភៈ ឆ្នាំ២០២១ ដោយបញ្ជាក់ថារបាយការណ៍ហិរញ្ញវត្ថុរបស់ធនាគារ ត្រូវបានរៀបចំឡើងដោយបង្ហាញនូវទិដ្ឋភាពពិត និងត្រឹមត្រូវ។

ព័ត៌មានផ្សេងៗ

អ្នកគ្រប់គ្រងមានភារៈកិច្ចទទួលខុសត្រូវលើព័ត៌មានផ្សេងៗ។ ព័ត៌មានផ្សេងៗដែលបានទទួលត្រឹមកាលបរិច្ឆេទនៃរបាយការណ៍សវនកម្មនេះ ជាព័ត៌មាននៅក្នុងរបាយការណ៍របស់ក្រុមប្រឹក្សាភិបាលដែលបានបង្ហាញនៅទំព័រទី ១ ដល់ទី ៨ ដែលយើងខ្ញុំទទួលបានមុនកាលបរិច្ឆេទនៃរបាយការណ៍សវនករនេះ ព្រមជាមួយរបាយការណ៍ប្រចាំឆ្នាំ ដែលត្រូវបានរំពឹងទុកថាបានរៀបចំរួចរាល់សម្រាប់ប្រើប្រាស់បន្ទាប់ពីកាលបរិច្ឆេទនោះ។ ប៉ុន្តែមិនរួមបញ្ចូលរបាយការណ៍ហិរញ្ញវត្ថុ និងនៅក្នុងរបាយការណ៍សវនកម្មរបស់យើងខ្ញុំ ។

គណនេយ្យការជំនាញ និងសវនការប្រតិស្រុត

សមាជិកភាពហ្គ្រេន សនថុន អន្តរជាតិ។ ហ្គ្រេន សនថុន អន្តរជាតិ និងសមាជិក គឺមិនមែនជាដៃគូរពាណិជ្ជកម្មទូទាំងសកលលោកទេ។ រាល់សេវាកម្មនានាត្រូវបានផ្តល់យ៉ាងឯករាជ្យដោយសមាជិកនីមួយៗ។

មតិរបស់យើងខ្ញុំ ទៅលើរបាយការណ៍ហិរញ្ញវត្ថុ មិនបានគ្របដណ្ដប់លើព័ត៌មានផ្សេងៗឡើយ ហើយយើងខ្ញុំមិនធ្វើការផ្ដល់នូវអំណះអំណាងណាមួយទៅលើព័ត៌មាននេះទេ។

ការទទួលខុសត្រូវរបស់យើងខ្ញុំ ពាក់ព័ន្ធនឹងការធ្វើសវនកម្មរបស់យើងខ្ញុំលើរបាយការណ៍ហិរញ្ញវត្ថុ គឺត្រូវអានព័ត៌មានផ្សេងៗ ហើយពិចារណាថាតើព័ត៌មានផ្សេងៗនោះមានភាពមិនស្របគ្នាជាសារវន្តជាមួយរបាយ-ការណ៍ហិរញ្ញវត្ថុឬការយល់ដឹងរបស់យើងខ្ញុំដែលទទួលបាននៅក្នុងការធ្វើសវនកម្មឬមានបង្ហាញនូវកំហុសឆ្គងជាសារវន្ត។

ប្រសិនបើការអានព័ត៌មានផ្សេងៗ ដែលបានទទួលមុនកាលបរិច្ឆេទនៃរបាយការណ៍សវនកម្មនេះ អាចឱ្យយើងខ្ញុំសន្និដ្ឋានថា មានកំហុសឆ្គងជាសារវន្តកើតឡើងលើព័ត៌មានផ្សេងៗនេះ យើងខ្ញុំត្រូវរាយការណ៍ទៅតាមស្ថានភាពជាក់ស្តែង។ យើងខ្ញុំពុំមានអ្វីដែលត្រូវរាយការណ៍ពាក់ព័ន្ធនឹងព័ត៌មានផ្សេងៗនេះទេ។

នៅពេលដែលយើងខ្ញុំអានរបាយការណ៍ប្រចាំឆ្នាំ ប្រសិនបើយើងខ្ញុំសន្និដ្ឋានថា មានការរាយការណ៍ខុសជាសារវន្ត យើងខ្ញុំតម្រូវអោយរាយការណ៍បញ្ហាទាំងនោះជូនក្រុមប្រឹក្សាភិបាល ព្រមជាមួយអភិបាលដែលពាក់ព័ន្ធ និងឆ្លើយតបបញ្ហាផ្សេងៗ ដោយអនុលោមតាមតម្រូវការ CISA ៧២០ (បានកែប្រែ)។

ការទទួលខុសត្រូវលើរបាយការណ៍ហិរញ្ញវត្ថុរបស់អ្នកគ្រប់គ្រង និងអ្នកទទួលខុសត្រូវលើអភិបាលកិច្ច

អ្នកគ្រប់គ្រងមានភារៈទទួលខុសត្រូវលើការរៀបចំ និងការបង្ហាញនូវភាពត្រឹមត្រូវនៃរបាយការណ៍ហិរញ្ញវត្ថុ ដោយអនុលោមទៅតាមស្តង់ដារបាយការណ៍ទាក់ទងនឹងហិរញ្ញវត្ថុអន្តរជាតិនៃកម្ពុជា និងទទួលខុសត្រូវលើប្រព័ន្ធត្រួតពិនិត្យផ្ទៃក្នុង ដែលអ្នកគ្រប់គ្រងកំណត់ថាមានភាពចាំបាច់ សម្រាប់ការរៀបចំរបាយការណ៍ហិរញ្ញវត្ថុឱ្យជៀសផុតពីការបង្ហាញខុសជាសារវន្ត ដោយសារតែការក្លែងបន្លំ ឬកំហុសឆ្គង។

នៅក្នុងការរៀបចំរបាយការណ៍ហិរញ្ញវត្ថុ អ្នកគ្រប់គ្រងមានភារៈទទួលខុសត្រូវលើការវាយតម្លៃនូវ លទ្ធភាពរបស់សម្ព័ន្ធធនាគារ និងធនាគារ ក្នុងការបន្ត និរន្តរភាពអាជីវកម្ម ការលាតត្រដាងព័ត៌មាន ប្រសិនបើពាក់ព័ន្ធនូវបញ្ហាទាំងឡាយដែលទាក់ទងទៅនឹងនិរន្តរភាពអាជីវកម្ម និងប្រើប្រាស់មូលដ្ឋាននិរន្តរភាពនៃគណនេយ្យ លើកលែងតែអ្នកគ្រប់គ្រងមានបំណងចង់ជម្រះបញ្ជី ផ្អាកដំណើរការសម្ព័ន្ធធនាគារ និងធនាគារ ឬគ្មានជម្រើសសមរម្យដទៃទៀតក្រៅពីធ្វើបែបនេះ។

អ្នកទទួលខុសត្រូវលើអភិបាលកិច្ច មានភារៈទទួលខុសត្រូវក្នុងការត្រួតពិនិត្យដំណើរការនៃការរាយការណ៍ហិរញ្ញវត្ថុរបស់សម្ព័ន្ធធនាគារ និងធនាគារ។

គណនេយ្យការជំនាញ និងសវនការប្រតិស្រុត
សមាជិកភាពហ្គ្រេន សនថុន អន្តរជាតិ។ ហ្គ្រេន សនថុន អន្តរជាតិ និងសមាជិក គឺមិនមែនជាដៃគូរពាណិជ្ជកម្មទូទាំងសកលលោកទេ។ រាល់សេវាកម្មនានាត្រូវបានផ្ដល់យ៉ាងឯកជ្ញជ្ញដោយសមាជិកនីមួយៗ។

Grant Thornton

ការទទួលខុសត្រូវរបស់សវនករ សម្រាប់ការធ្វើសវនកម្មរបាយការណ៍ហិរញ្ញវត្ថុ

គោលដៅរបស់យើងខ្ញុំ គឺទទួលបាននូវអំណះអំណាងសមហេតុផលថារបាយការណ៍ហិរញ្ញវត្ថុទាំងមូលមិនមានការបង្ហាញខុសជាសារវន្តដោយសារតែការក្លែងបន្លំ ឬកំហុសឆ្គង និងផ្តល់នូវរបាយការណ៍របស់សវនករដែលរួមបញ្ចូលមតិរបស់យើងខ្ញុំ។ អំណះអំណាងសមហេតុផល គឺជាអំណះអំណាងមានកម្រិតខ្ពស់មួយ ប៉ុន្តែវាមិនអាចធានាថា គ្រប់ពេលនៃការធ្វើសវនកម្មដោយអនុលោមទៅតាមស្តង់ដារសវនកម្មអន្តរជាតិនៃកម្ពុជា អាចរកឃើញនូវការបង្ហាញខុសជាសារវន្តដែលបានកើតឡើងនោះទេ។ ការបង្ហាញខុសជាសារវន្តអាចកើតឡើងដោយសារការក្លែងបន្លំ ឬកំហុសឆ្គង ហើយត្រូវបានចាត់ទុកថាជាសារវន្ត នៅពេលដែលការក្លែងបន្លំ ឬកំហុសឆ្គងតែមួយ ឬក៏រួមបញ្ចូលគ្នា មានផលប៉ះពាល់ដល់ការសម្រេចចិត្តផ្នែកសេដ្ឋកិច្ចរបស់អ្នកប្រើប្រាស់ ដោយយោងលើរបាយការណ៍ហិរញ្ញវត្ថុនេះ។

ជាផ្នែកមួយនៃការធ្វើសវនកម្ម ដោយអនុលោមតាមស្តង់ដារសវនកម្មអន្តរជាតិនៃកម្ពុជា យើងខ្ញុំអនុវត្តនូវការវិនិច្ឆ័យដែលប្រកបទៅដោយវិជ្ជាជីវៈ និងរក្សានូវមជ្ឈធាតុនិយម ក្នុងអំឡុងពេលសវនកម្ម។ យើងខ្ញុំក៏បាន៖

- ធ្វើការកំណត់ និងវាយតម្លៃនូវហានិភ័យនៃការបង្ហាញខុសជាសារវន្តលើរបាយការណ៍ហិរញ្ញវត្ថុ ដោយសារតែការក្លែងបន្លំ ឬកំហុសឆ្គង និងទទួលខុសត្រូវលើការរៀបចំ និងការអនុវត្តនូវនីតិវិធីសវនកម្ម ដើម្បីឆ្លើយតបទៅនឹងហានិភ័យទាំងនោះ និងប្រមូលនូវភស្តុតាងដែលមានលក្ខណៈគ្រប់គ្រាន់ និងសម-ស្របជាមូលដ្ឋានសម្រាប់មតិរបស់យើងខ្ញុំ។ ហានិភ័យដែលមិនអាចរកឃើញនូវការបង្ហាញខុសជាសារវន្ត ដែលកើតឡើងដោយសារតែការក្លែងបន្លំមានលក្ខណៈខ្ពស់ជាងការបង្ហាញខុសកើតឡើងពីកំហុសឆ្គង ដោយសារតែការក្លែងបន្លំ អាចរួមបញ្ចូលទាំងការសមគំនិតគ្នា ការលួចបន្លំ ការលុបចោលដោយចេតនាការបកស្រាយមិនពិត ឬមិនអនុវត្តតាមនីតិវិធីគ្រប់គ្រងផ្ទៃក្នុង។
- ទទួលបាននូវការយល់ដឹងអំពីការគ្រប់គ្រងផ្ទៃក្នុង ដែលពាក់ព័ន្ធនឹងការធ្វើសវនកម្ម ក្នុងគោលបំណងដើម្បីរៀបចំនូវនីតិវិធីសវនកម្មដែលសមស្របទៅតាមកាលៈទេសៈ ប៉ុន្តែមិនមែនក្នុងគោលបំណងដើម្បីបញ្ចេញមតិលើប្រសិទ្ធភាពនៃការគ្រប់គ្រងផ្ទៃក្នុងរបស់សម្ព័ន្ធធនាគារ និងធនាគារឡើយ។
- ការវាយតម្លៃលើភាពសមស្របនៃគោលនយោបាយគណនេយ្យដែលបានប្រើប្រាស់ និងភាពសមហេតុផលនៃការប៉ាន់ស្មានគណនេយ្យសំខាន់ៗ ព្រមទាំងការលាតត្រដាងព័ត៌មានពាក់ព័ន្ធដែលបានធ្វើឡើងដោយអ្នកគ្រប់គ្រង។
- ធ្វើការសន្និដ្ឋានលើភាពសមស្របនៃ ការប្រើប្រាស់មូលដ្ឋាននិរន្តរភាពនៃគណនេយ្យរបស់អ្នកគ្រប់គ្រង និងដោយផ្អែកទៅលើភស្តុតាងសវនកម្មដែលទទួលបាន ធ្វើការសន្និដ្ឋានថាតើភាពមិនច្បាស់លាស់សារវន្តពាក់ព័ន្ធទៅនឹងព្រឹត្តិការណ៍ ឬលក្ខខណ្ឌដែលអាចធ្វើឱ្យមានមន្ទិលជាសារវន្តលើលទ្ធភាពរបស់សម្ព័ន្ធធនាគារនិងធនាគារដើម្បីបន្តនិរន្តរភាពអាជីវកម្ម។ ប្រសិនបើយើងខ្ញុំធ្វើការសន្និដ្ឋានថាមានភាពមិនប្រាកដប្រជាជាសារវន្តបានកើតឡើង យើងខ្ញុំចាំបាច់ត្រូវបញ្ចូលនៅក្នុងរបាយការណ៍សវនកម្មរបស់យើងខ្ញុំ ដើម្បីទាញចំណាប់អារម្មណ៍លើការលាតត្រដាងព័ត៌មានពាក់ព័ន្ធនៅក្នុងរបាយការណ៍ហិរញ្ញវត្ថុ ឬប្រសិនបើការលាតត្រដាងព័ត៌មានមានលក្ខណៈមិនគ្រប់គ្រាន់ យើងខ្ញុំចាំបាច់ត្រូវធ្វើការកែប្រែមតិរបស់យើងខ្ញុំ។ ការសន្និដ្ឋានរបស់យើងខ្ញុំគឺផ្អែកតាមភស្តុតាងសវនកម្មដែលប្រមូលបានត្រឹមកាលបរិច្ឆេទនៃរបាយការណ៍សវនកម្មរបស់យើងខ្ញុំ។ ទោះជាយ៉ាងណាក៏ដោយ ព្រឹត្តិការណ៍ ឬលក្ខខណ្ឌនាពេលអនាគតអាចធ្វើឱ្យសម្ព័ន្ធធនាគារ និងធនាគារបញ្ឈប់និរន្តរ

គណនេយ្យការជំនាញ និងសវនការប្រតិស្រុត

សមាជិកភាពហ្គ្រេន សនថុន អន្តរជាតិ។ ហ្គ្រេន សនថុន អន្តរជាតិ និងសមាជិក គឺមិនមែនជាដៃគូរពាណិជ្ជកម្មទូទាំងសកលលោកទេ។ រាល់សេវាកម្មនានាត្រូវបានផ្តល់យ៉ាងឯកជ្ញជ្ញដោយសមាជិកនីមួយៗ។

ភាពនៃអាជីវកម្មបាន។

- វាយតម្លៃលើការបង្ហាញ ទម្រង់ និងខ្លឹមសារនៃរបាយការណ៍ហិរញ្ញវត្ថុទាំងមូល ដែលរួមបញ្ចូល ទាំងការលាតត្រដាងព័ត៌មាន និងវាយតម្លៃថាតើរបាយការណ៍ហិរញ្ញវត្ថុបានបង្ហាញពីប្រតិបត្តិការ និងព្រឹត្តិការណ៍ ពាក់ព័ន្ធក្នុងអត្ថន័យដែលអាចសម្រេចបាននូវការបង្ហាញរបាយការណ៍ហិរញ្ញវត្ថុដ៏ត្រឹមត្រូវ។
- ទទួលបាននូវភស្តុតាងសវនកម្មដែលសមស្រប និងគ្រប់គ្រាន់ ពាក់ព័ន្ធនឹងព័ត៌មានហិរញ្ញវត្ថុរបស់បណ្ដាបុត្រសម្ព័ន្ធ នៅក្នុងសម្ព័ន្ធធនាគារ ដើម្បីបញ្ចេញមតិលើរបាយការណ៍ហិរញ្ញវត្ថុរួម។ យើងខ្ញុំទទួលខុសត្រូវក្នុងការដឹកនាំ ការត្រួតត្រាមើល និងការប្រតិបត្តិនៃសវនកម្មរបស់សម្ព័ន្ធធនាគារ។ យើងខ្ញុំរក្សាការទទួលខុសត្រូវលើមតិសវនកម្មរបស់យើងខ្ញុំ។

យើងខ្ញុំផ្ដល់ព័ត៌មានជូនអ្នកទទួលខុសត្រូវលើអភិបាលកិច្ច រួមបញ្ចូលទាំងបញ្ហាផ្សេងទៀត ដូចជាវិសាលភាព និងពេលវេលាដែលបានគ្រោងទុកសម្រាប់ការធ្វើសវនកម្ម និងការរកឃើញបញ្ហាជាសារវន្តផ្សេងទៀតដែលមានចំណុចខ្វះខាតនៃការគ្រប់គ្រងផ្ទៃក្នុងដែលបានរកឃើញក្នុងអំឡុងពេលធ្វើសវនកម្ម។

យើងខ្ញុំក៏បានផ្ដល់សេចក្ដីបញ្ជាក់ជូនអ្នកទទួលខុសត្រូវលើអភិបាលកិច្ចថា យើងខ្ញុំបានអនុលោមតាមលក្ខខណ្ឌតម្រូវនៃក្រមសីលធម៌វិជ្ជាជីវៈដែលពាក់ព័ន្ធលើឯករាជ្យភាពរបស់យើងខ្ញុំ និងបានជម្រាបជូនពួកគាត់នូវរាល់ទំនាក់ទំនង និងបញ្ហាផ្សេងៗទៀតដែលអាចត្រូវបានយកមកពិចារណាយ៉ាងសមហេតុផល ថាអាចមានទំនាក់ទំនងទៅនឹងការការពារឯករាជ្យភាពរបស់យើងខ្ញុំ។

បញ្ហាដែលយើងខ្ញុំបានជម្រាបជូនអ្នកទទួលខុសត្រូវលើអភិបាលកិច្ច គឺជាបញ្ហាដែលយើងខ្ញុំកំណត់ថាមានសារៈសំខាន់បំផុត នៅក្នុងការធ្វើសវនកម្មលើរបាយការណ៍ហិរញ្ញវត្ថុ សម្រាប់ការិយបរិច្ឆេទដែលបានបញ្ចប់ ហើយបញ្ហានេះគឺជាបញ្ហាសំខាន់ក្នុងការធ្វើសវនកម្ម។ យើងខ្ញុំបង្ហាញបញ្ហានេះ នៅក្នុងរបាយការណ៍សវនកម្មលើកលែងតែច្បាប់ ឬបទប្បញ្ញត្តិ រារាំងនូវការលាតត្រដាងជាសាធារណៈអំពីបញ្ហានេះក្នុងការធ្វើសវនកម្ម ឬក៏ក្នុងកាលៈទេសៈដ៏កម្របំផុត នៅពេលដែលយើងខ្ញុំរកឃើញថាបញ្ហានោះ មិនគួរត្រូវបានបង្ហាញក្នុងរបាយការណ៍របស់យើងខ្ញុំ ដោយសារតែផលអវិជ្ជមាន អាចមានច្រើនជាងអត្ថប្រយោជន៍ជាសាធារណៈ ដែលកើតចេញពីការជូនដំណឹងនេះ ។

គណនេយ្យការជំនាញ និងសវនការប្រតិស្រុត
សមាជិកភាពហ្គ្រេន សនថុន អន្តរជាតិ។ ហ្គ្រេន សនថុន អន្តរជាតិ និងសមាជិក គឺមិនមែនជាដៃគូរពាណិជ្ជកម្មទូទាំងសកលលោកទេ។ រាល់សេវាកម្មនានាត្រូវបានផ្ដល់យ៉ាងឯកជ្ញដោយសមាជិកនីមួយៗ។

Grant Thornton

នាយកសវនករជំនាញដែលចូលរួមក្នុងលទ្ធផលសវនកម្មនៅក្នុងរបាយការណ៍សវនករឯករាជ្យនេះគឺ

លោក Ronald C. Almera ។

Grant Thornton

ហ្ស្គ្រេន សនថុន (ខេមបូឌា) លីមីធីត

គណនេយ្យករជំនាញ

សវនករប្រតិស្រុតចុះបញ្ជី

Ronald C. Almera

នាយកសវនករជំនាញ

រាជធានីភ្នំពេញ ព្រះរាជាណាចក្រកម្ពុជា

ថ្ងៃទី៧ ខែកុម្ភៈ ឆ្នាំ២០២២

គណនេយ្យករជំនាញ និងសវនការប្រតិស្រុត

សមាជិកភាពហ្ស្គ្រេន សនថុន អន្តរជាតិ។ ហ្ស្គ្រេន សនថុន អន្តរជាតិ និងសមាជិក គឺមិនមែនជាដៃគូរពាណិជ្ជកម្មទូទាំងសកលលោកទេ។ រាល់សេវាកម្មនានាត្រូវបានផ្តល់យ៉ាងឯករាជ្យដោយសមាជិកនីមួយៗ។

ធនាគារ អេស៊ីលីដា អ៊ីអិលស៊ី និង ក្រុមហ៊ុនបុត្រសម្ព័ន្ធ

របាយការណ៍ស្ថានភាពហិរញ្ញវត្ថុរួម
នាថ្ងៃទី៣១ ខែធ្នូ ឆ្នាំ២០២១ និងសម្រាប់ការិយបរិច្ឆេទដែលបានបញ្ចប់

	កំណត់សម្គាល់	២០២១ ដុល្លារអាមេរិក	២០២០ ដុល្លារអាមេរិក	២០២១ ពាន់រៀល (កំណត់សម្គាល់ ៥)	២០២០ ពាន់រៀល (កំណត់សម្គាល់ ៥)
ទ្រព្យសកម្ម					
សាច់ប្រាក់ក្នុងដៃ	៧	៤៥០.៣៧៥.១៤៩	៤១២.៧៥៩.០៥១	១.៨៣៤.៨២៨.៣៥៧	១.៦៦៩.៦១០.៣៦១
ប្រាក់បញ្ញើនៅធនាគារផ្សេងៗ-សុទ្ធ	៨	៥៧៧.១១៧.២៩៨	៥៣៤.៦៥៣.១៤៦	២.៣៥១.១៧៥.៨៧២	២.១៦២.៦៧១.៩៧៦
ការវិនិយោគហិរញ្ញវត្ថុ	៩	៨០១.០៨៤.៣៩២	៥៦៦.៦៧៤.៥២៣	៣.២៦៣.៦១៧.៨១៣	២.២៩២.១៩៨.៤៤៦
ឥណទាននិងបុរេប្រទាន-សុទ្ធ	១០	៥.៣៩៣.៩៥៣.៥០៣	៤.៤៧១.៣០០.៦១៨	២១.៩៧៤.៩៦៦.៥៧១	១៨.០៨៦.៤១១.០០០
ទ្រព្យសកម្មផ្សេងៗ	១១	២៨.១៤១.១៩០	២២.៧៦៦.៩១៣	១១៤.៦៤៧.២០៨	៩២.០៩២.១៦៣
ប្រាក់បញ្ញើតាមច្បាប់	១២	៤១៥.៤៥៦.៩៦០	៣៦០.៣៧៧.០០៨	១.៦៩២.៥៧១.៦៥៥	១.៤៥៧.៧២៤.៩៩៧
ទ្រព្យ និងបរិក្ខារ-សុទ្ធ	១៤	១៣៩.៤៣១.២៤៤	១២៧.៥៤៦.៤៤១	៥៦៨.០៤២.៨៨៨	៥១៥.៩២៥.៣៥៤
ទ្រព្យសកម្មអរូបី-សុទ្ធ	១៥	១២.២៨៦.០៩៨	១៤.៦៩០.៦៧៥	៥០.០៥៣.៥៦៣	៥៩.៤២៣.៧៨០
សិទ្ធិប្រើប្រាស់ទ្រព្យសកម្ម-សុទ្ធ	១៦	២៨.៣៣៧.៨៨៤	២៩.៥២៩.៧៦៨	១១៥.៤៤៨.៥៣៩	១១៩.៤៤៧.៩១២
ទ្រព្យសកម្មពន្ធពន្យារ-សុទ្ធ	១៧	៩.០៦៨.៦០៦	១១.១៩៥.៨៤៥	៣៦.៩៤៥.៥០១	៤៥.២៨៧.១៩៣
ទ្រព្យសកម្មសរុប		៧.៨៥៥.២៥២.៣២៤	៦.៥៥១.៤៩៣.៩៨៨	៣២.០០២.២៩៧.៩៦៧	២៦.៥០០.៧៩៣.១៨២
បំណុលនិងមូលធន					
បំណុល					
ប្រាក់បញ្ញើរបស់ធនាគារនិងស្ថាប័នហិរញ្ញវត្ថុផ្សេងៗ	១៨	៤៨៣.៧៤០.៩៩២	៣១៧.០០៩.៤៥៩	១.៩៧០.៧៦០.៨០១	១.២៨២.៣០៣.២៦២
ប្រាក់បញ្ញើរបស់អតិថិជន	១៩	៥.២៣២.២៧៨.៦៩៣	៤.២៩៤.២៨៦.០៤៨	២១.៣១៦.៣០៣.៣៩៥	១៧.៣៧០.៣៨៧.០៦៤
បំណុលផ្សេងៗ	២០	៧៨.៤២២.១៧១	៦៣.៧៥១.១០៨	៣១៩.៤៩១.៩២៥	២៥៧.៨៧៣.២៣២
ប្រាក់កម្ចី	២១	៦០៨.៤៨៨.៨០៣	៥៤២.៣៩៨.៩១៦	២.៤៧៨.៩៨៣.៣៨៣	២.១៩៤.០០៣.៦១៥
បំណុលបន្ទាប់បន្សំ	២២	១៥៦.៤៩២.៩៤១	១៦៧.១៥៨.៦២៣	៦៣៧.៥៥២.២៤២	៦៧៦.១៥៦.៦៣០
បំណុលឧបករណ៍និស្សន្ទស៍-សុទ្ធ	២៣	៥០៦.១៥៨	-	២.០៦២.០៨៨	-
បំណុលភាគិសន្យា	២៤	២៧.៨៧៤.៩៤០	២៨.៦១៧.៩០២	១១៣.៥៦២.៥០៦	១១៥.៧៥៩.៤១៤
អត្ថប្រយោជន៍និយោជិត	២៥	២៦.០៩៦.៨១៧	១៨.៣៥៤.០៥៥	១០៦.៣១៨.៤៣២	៧៤.២៤២.១៥២
បំណុលពន្ធលើប្រាក់ចំណេញក្នុងការិយបរិច្ឆេទ	៣២(ក)	៣៦.៣១៥.៧៦៧	៣០.២៩២.៣៧០	១៤៧.៩៥០.៤៣៥	១២២.៥៣២.៦៣៧
បំណុលសរុប		៦.៦៥០.២១៧.២៨២	៥.៤៦១.៨៦៨.៤៨១	២៧.០៩២.៩៨៥.២០៧	២២.០៩៣.២៥៨.០០៦
មូលធន					
ដើមទុន	២៦	៤៣៣.១៦៣.០១៩	៤៣៣.១៦៣.០១៩	១.៧៦៤.៧០៦.១៣៩	១.៧៥២.១៤៤.៤១២
បុព្វលាភភាគហ៊ុន	២៦	១១.៧០៦.២១៥	១១.៧០៦.២១៥	៤៧.៦៩១.១២០	៤៧.៣៥១.៦៤០
ទុនបម្រុង	៣៦	៥៩២.៩០៩.៧៤៤	៥០៣.០៩៤.២៣៦	២.៤៣៣.៤៣២.៩១៥	២.០៤៨.៧០៨.៩៩៧
ប្រាក់ចំណេញកន្សាទុក		១៦១.២៦៣.៣០៧	១៤១.៦៦២.០៣៧	៦៣៩.០៦៨.០៩៤	៥៥៩.៣៣០.១២៧
ភាគកម្មមិនមានអភិបាលភាព	៣	៥.៩៩២.៧៥៧	-	២៤.៤១៤.៤៩២	-
មូលធនសរុប		១.២០៥.០៣៥.០៤២	១.០៨៩.៦២៥.៥០៧	៤.៩០៩.៣១២.៧៦០	៤.៤០៧.៥៣៥.១៧៦
បំណុលនិងមូលធនសរុប		៧.៨៥៥.២៥២.៣២៤	៦.៥៥១.៤៩៣.៩៨៨	៣២.០០២.២៩៧.៩៦៧	២៦.៥០០.៧៩៣.១៨២

កំណត់សម្គាល់ដូចមានភ្ជាប់ជាមួយ នៅទំព័រទី២៩ ដល់ទី២៤៥ គឺជាផ្នែកមួយនៃរបាយការណ៍ហិរញ្ញវត្ថុនេះ។

ធនាគារ អេស៊ីលីដា អ៊ីអិលស៊ី និង ក្រុមហ៊ុនបុត្រសម្ព័ន្ធ

របាយការណ៍ចំណេញ ឬខាត និងលទ្ធផល លម្អិតផ្សេងៗរួម
នាថ្ងៃទី៣១ ខែធ្នូ ឆ្នាំ២០២១ និងសម្រាប់ការិយបរិច្ឆេទដែលបានបញ្ចប់

	កំណត់សម្គាល់	២០២១ ដុល្លារអាមេរិក	២០២០ ដុល្លារអាមេរិក	២០២១ ពាន់រៀល (កំណត់សម្គាល់ ៥)	២០២០ ពាន់រៀល (កំណត់សម្គាល់ ៥)
ចំណូលការប្រាក់	២៧	៥៧៣.៧៩៩.៧៥៣	៥១៥.០៩៤.៤៧៦	២.៣៣៤.២១៧.៣៩៥	២.១០០.០៤០.១៧៩
ចំណាយការប្រាក់	២៨	(១៧២.៣៧០.៨១២)	(១៥០.៧៧៧.៣១៧)	(៧០១.២០៤.៤៦៣)	(៦១៤.៧១៩.១២១)
ចំណូលការប្រាក់សុទ្ធ		៤០១.៤២៨.៩៤១	៣៦៤.៣១៧.១៥៩	១.៦៣៣.០១២.៩៣២	១.៤៨៥.៣២១.០៥៨
ចំណូលកម្រៃនិងជើងសា	២៩	៤២.៩៣៦.៣៦១	៤៥.៧៧៥.១៦៥	១៧៤.៦៦៥.១១៧	១៨៦.៦២៥.៣៤៨
ចំណាយកម្រៃនិងជើងសា		(២.៦៦៦.០០៦)	(១.៧៤២.១២៥)	(១០.៨៤៥.៣១២)	(៧.១០២.៦៤៤)
ចំណូលកម្រៃនិងជើងសាសុទ្ធ		៤០.២៧០.៣៥៥	៤៤.០៣៣.០៤០	១៦៣.៨១៩.៨០៥	១៧៩.៥២២.៧០៤
ការខាតបង់ឱនភាពនៃតម្លៃរបស់ឥណទាន និងបុរេប្រទាន ប្រាក់បញ្ញើនៅធនាគារផ្សេងៗ និងគណនីត្រូវទទួលផ្សេងៗ	១០	(១៣.៥៤១.៩៧៤)	(២០.៧៩៤.០៣១)	(៥៥.០៨៨.៧៥០)	(៨៤.៧៧៧.២៦៤)
ការកត់ត្រាត្រលប់នៃការខាតបង់ឱនភាពនៃតម្លៃកិច្ចសន្យាក្រៅតារាងតុល្យការ	១០	១៣៩.៤៤៩	៥៤.១៥៦	៥៦៧.២៧៩	២២០.៧៩៤
ចំណាយសុទ្ធពីការខាតបង់ឱនភាពនៃតម្លៃ		(១៣.៤០២.៥២៥)	(២០.៧៣៩.៨៧៥)	(៥៤.៥២១.៤៧១)	(៨៤.៥៥៦.៤៧០)
ចំណូលបន្ទាប់ពីខាតបង់ឱនភាពនៃតម្លៃ		៤២៨.២៩៦.៧៧១	៣៨៧.៦១០.៣២៤	១.៧៤២.៣១១.២៦៦	១.៥៨០.២៨៧.២៩២
ចំណូលផ្សេងៗ	៣០	១៩.៩៦១.៦១៧	១៨.៣៥១.៣៥៨	៨១.២០៣.៨៥៨	៧៤.៨១៨.៤៨៧
ចំណាយទូទៅ និងរដ្ឋបាល	៣១	(២៤៣.៥០៤.៩៧១)	(២២៥.៩២៦.២២០)	(៩៩០.៥៧៨.២២២)	(៩២១.១០១.១៩៩)
ចំណេញមុនចំណាយពន្ធលើប្រាក់ចំណេញ		២០៤.៧៥៣.៤១៧	១៨០.០៣៥.៤៦២	៨៣២.៩៣៦.៩០២	៧៣៤.០០៤.៥៨០
ចំណាយពន្ធលើប្រាក់ចំណេញ	៣២(ខ)	(៣៨.០៧៩.០៦៩)	(៣៨.៥៤២.៨៧២)	(១៥៤.៩០៥.៦៥៣)	(១៥៧.១៣៩.២៩១)
ប្រាក់ចំណេញក្នុងការិយបរិច្ឆេទ(យោងទៅទំព័របន្ទាប់)		១៦៦.៦៧៤.៣៤៨	១៤១.៤៩២.៥៩០	៦៧៨.០៣១.២៤៩	៥៧៦.៨៦៥.២៨៩

ធនាគារ អេស៊ីលីដា អ៊ីអិលស៊ី និង ក្រុមហ៊ុនបុត្រសម្ព័ន្ធ

របាយការណ៍ចំណេញ ឬខាត និងលទ្ធផល លម្អិតផ្សេងៗរួម (ត)
នាថ្ងៃទី៣១ ខែធ្នូ ឆ្នាំ២០២១ និងសម្រាប់ការិយបរិច្ឆេទដែលបានបញ្ចប់

	កំណត់សម្គាល់	២០២១ ដុល្លារអាមេរិក	២០២០ ដុល្លារអាមេរិក	២០២១ ពាន់រៀល (កំណត់សម្គាល់ ៥)	២០២០ ពាន់រៀល (កំណត់សម្គាល់ ៥)
ប្រាក់ចំណេញក្នុងការិយបរិច្ឆេទ(យោងមកពីទំព័រមុន)		១៦៦.៦៧៤.៣៤៨	១៤១.៤៩២.៥៩០	៦៧៨.០៣១.២៤៩	៥៧៦.៨៦៥.២៨៩
លទ្ធផលលម្អិតផ្សេងៗ៖					
ធាតុដែលនឹងមិនត្រូវបានចាត់ថ្នាក់ឡើងវិញទៅចំណេញឬខាត៖					
ការវាស់វែងឡើងវិញនៃកាតព្វកិច្ចអត្ថប្រយោជន៍និយោជិត	២៥	(៤.១៤១.២១៥)	១៦៩.៤៤៧	(១៦.៨៤៦.៤៦២)	៦៩០.៨៣៥
ការវាស់វែងឡើងវិញលើផ្នែកដែលមានប្រសិទ្ធិភាពរបស់ឧបករណ៍និស្សន្ទស់ដែលកើតឡើងពីការការពារហានិភ័យលំហូរសាច់ប្រាក់		(៥០៦.១៥៨)	-	(២.០៥៩.០៥១)	-
ធាតុដែលត្រូវ ឬអាចត្រូវបានចាត់ថ្នាក់ឡើងវិញនៅគ្រាបន្ទាប់ទៅចំណេញឬខាត៖					
លម្អៀងពីការប្តូររូបិយប័ណ្ណ		-	-	៥.០៨០.៣៥៨	(៨.១៦០.០២៦)
លទ្ធផល(ខាត)ចំណេញលម្អិតផ្សេងៗក្នុងការិយបរិច្ឆេទ		(៤.៦៤៧.៣៧៣)	១៦៩.៤៤៧	(១៣.៨២៥.១៥៥)	(៧.៤៦៩.១៩១)
លទ្ធផលចំណេញលម្អិតផ្សេងៗក្នុងការិយបរិច្ឆេទសរុប		១៦២.០២៦.៩៧៥	១៤១.៦៦២.០៣៧	៦៦៤.២០៦.០៩៤	៥៦៩.៣៩៦.០៩៨
ប្រាក់ចំណេញក្នុងការិយបរិច្ឆេទដែលផ្តល់ជូនដល់៖					
ភាគហ៊ុនិករបស់ធនាគារ		១៦៦.៩១៣.០៣៨	១៤១.៤៩២.៥៩០	៦៧៩.០០២.២៤០	៥៧៦.៨៦៥.២៨៩
ភាគកម្មមិនមានអភិបាលភាព		(២៣៨.៦៩០)	-	(៩៧០.៩៩១)	-
		១៦៦.៦៧៤.៣៤៨	១៤១.៤៩២.៥៩០	៦៧៨.០៣១.២៤៩	៥៧៦.៨៦៥.២៨៩
លទ្ធផលចំណេញលម្អិតសរុបដែលផ្តល់ជូនដល់៖					
ភាគហ៊ុនិករបស់ធនាគារ		១៦២.២៨២.៧៧១	១៤១.៦៦២.០៣៧	៦៦៥.២៤៨.២០៧	៥៦៩.៣៩៦.០៩៨
ភាគកម្មមិនមានអភិបាលភាព		(២៥៥.៧៩៦)	-	(១.០៤២.១១៣)	-
		១៦២.០២៦.៩៧៥	១៤១.៦៦២.០៣៧	៦៦៤.២០៦.០៩៤	៥៦៩.៣៩៦.០៩៨
ចំណូលក្នុងមួយភាគហ៊ុនផ្តល់ជូនភាគហ៊ុនិករបស់ធនាគារក្នុងការិយបរិច្ឆេទត្រូវបានបង្ហាញដូចខាងក្រោម៖					
ចំណេញក្នុងមួយភាគហ៊ុនមូលដ្ឋាន	៣៣	០.៣៩	០.៣៣	១.៥៧	១.៣៤
ចំណេញក្នុងមួយភាគហ៊ុនថយចុះ	៣៣	០.៣៩	០.៣៣	១.៥៧	១.៣៤

កំណត់សម្គាល់ដូចមានភ្ជាប់ជាមួយ នៅទំព័រទី២៩ ដល់ទី២៤៥ គឺជាផ្នែកមួយនៃរបាយការណ៍ហិរញ្ញវត្ថុនេះ។

ធនាគារ អេស៊ីលីដា អ៊ីអិលស៊ី និង ក្រុមហ៊ុនបុត្រសម្ព័ន្ធ

របាយការណ៍ស្តីពីបម្រែបម្រួលមូលធនរួម
នាថ្ងៃទី៣១ ខែធ្នូ ឆ្នាំ២០២១ និងសម្រាប់ការិយបរិច្ឆេទដែលបានបញ្ចប់

ផ្ទល់ខ្លួនភាគហ៊ុនកម្មសិទ្ធិរបស់ក្រុមហ៊ុនម

	ដើមទុន		បុព្វលាភភាគហ៊ុន		ទុនបម្រុង		ចំណេញកកុ្សកុ		សរុប		ភាគហ្ម៊ីនមានអត្ថិភាពភាគ		មូលធនសរុប	
	ផ្ទាល់ខ្លួនធនិក	ពាក់ព្រៀប (កំណត់សម្គាល់ ៥)	ផ្ទាល់ខ្លួនធនិក	ពាក់ព្រៀប (កំណត់សម្គាល់ ៥)	ផ្ទាល់ខ្លួនធនិក	ពាក់ព្រៀប (កំណត់សម្គាល់ ៥)	ផ្ទាល់ខ្លួនធនិក	ពាក់ព្រៀប (កំណត់សម្គាល់ ៥)	ផ្ទាល់ខ្លួនធនិក	ពាក់ព្រៀប (កំណត់សម្គាល់ ៥)	ផ្ទាល់ខ្លួនធនិក	ពាក់ព្រៀប (កំណត់សម្គាល់ ៥)	ផ្ទាល់ខ្លួនធនិក	ពាក់ព្រៀប (កំណត់សម្គាល់ ៥)
នាថ្ងៃទី ១ខែមករាឆ្នាំ ២០២១	៨៣៣.១៦៣.០១៩	១.៧៥២.១៥៥.៩១២	១១.៧០៦.២១៥	៩៧.៣៥១.៦៩០	៥០៣.០៩៥.២៣៦	២.០៨៨.៧០៨.៩៩៧	១៩១.៦៦២.០៣៧	៥៥៩.៣៣០.១២៧	១.០៨៩.៦២៥.៥០៧	៤.៩០៧.៥៣៥.១៧៦	-	-	១.០៨៩.៦២៥.៥០៧	៤.៩០៧.៥៣៥.១៧៦
ប្រាក់ចំណេញក្នុងឆ្នាំ	-	-	-	-	-	-	១៦៦.៩១៣.០៣៨	៦៧៩.០០២.២៩០	១៦៦.៩១៣.០៣៨	៦៧៩.០០២.២៩០	(២៣៨.៦៩០)	(៩៧០.៩៩១)	១៦៦.៦៧៨.៣៩៨	៦៧៨.០៣១.២៩៩
លទ្ធផលចំណេញលម្អិតផ្សេងៗ៖														
ការកាត់ដំណើរទៅវិញនៃកាតព្វកិច្ចអត្ថ-ប្រយោជន៍និយោជិត	-	-	-	-	-	-	(៩.១២៩.១០៩)	(១៦.៧៧៦.៨៧៥)	(៩.១២៩.១០៩)	(១៦.៧៧៦.៨៧៥)	(១៧.១០៦)	(៦៩.៥៨៧)	(៩.១៩១.២១៥)	(១៦.៨៩៦.៤៦២)
ការកាត់ដំណើរវិញលើផ្នែកដែលមានសិទ្ធិការយល់ឃញណ៍និសន្ធស់ដែលកើតឡើងពីការការហានិភ័យលំហូរសាច់ប្រាក់	-	-	-	-	-	-	(៥០៦.១៥៨)	(២.០៥៩.០៥១)	(៥០៦.១៥៨)	(២.០៥៩.០៥១)	-	-	(៥០៦.១៥៨)	(២.០៥៩.០៥១)
លម្អៀងពីការប្តូររូបិយប័ណ្ណ	-	-	-	-	-	៥.០៨១.៨៩៣	-	-	-	៥.០៨១.៨៩៣	-	(១.៥៣៥)	-	៥.០៨០.៣៥៨
លទ្ធផលចំណេញសម្គាល់ការសរុបៗសរុបក្នុងឆ្នាំ	-	-	-	-	-	៥.០៨១.៨៩៣	១៦២.២៨២.៧៧១	៦៦០.១៦៦.៣១៨	១៦២.២៨២.៧៧១	៦៦៥.២៩៨.២០៧	(២៥៥.៧៩៦)	(១.០៩២.១១៣)	១៦២.០២៦.៩៧៥	៦៦៤.២០៦.០៩៩
ប្រតិបត្តិការជាមួយភាគហ៊ុនិក														
វិនិយោគធ្វើឡើងដោយម្ចាស់កាន់កាប់ភាគកម្មមិនមានអភិបាលភាព	-	-	-	-	-	-	-	-	-	-	៦.៩៧១.៦៨១	២៨.៣៦០.៧៩៨	៦.៩៧១.៦៨១	២៨.៣៦០.៧៩៨
ភាគលាភបានបង់	-	-	-	-	-	-	(៩២.៤៩៣.២៩៣)	(១៧២.៨៦២.៧១៦)	(៩២.៤៩៣.២៩៣)	(១៧២.៨៦២.៧១៦)	-	-	(៩២.៤៩៣.២៩៣)	(១៧២.៨៦២.៧១៦)
ការផ្ទេរពីប្រាក់ចំណេញក្សាទុកទៅជាទុនបម្រុងទូទៅ	-	-	-	-	-	-	(៩២៣.៨៦៣)	(១.៧២៩.២៧៥)	(៩២៣.៨៦៣)	(១.៧២៩.២៧៥)	-	-	(៩២៣.៨៦៣)	(១.៧២៩.២៧៥)
ការផ្ទេរពីប្រាក់ចំណេញក្សាទុកទៅជាទុនបម្រុងតាមបទប្បញ្ញត្តិ	-	-	-	-	១០០.៩៩៩.៩៣៧	៩០៨.៧៧០.៦៩០	(១០០.៩៩៩.៩៣៧)	(៩០៨.៧៧០.៦៩០)	-	-	-	-	-	-
ការផ្ទេរពីប្រាក់ចំណេញក្សាទុកទៅជាភាគកម្មមិនមានអភិបាលភាព	-	-	-	-	-	-	៧២០.០៩២	២.៩២៩.៣៣៨	៧២០.០៩២	២.៩២៩.៣៣៨	(៧២០.០៩២)	(២.៩២៩.៣៣៨)	-	-
ទុនបម្រុងពីការកែប្រែលក្ខណៈជាម្ចាស់កម្មសិទ្ធិក្នុង AB	-	-	-	-	៣.០២៨.៣១៩	១២.៣១៩.២០២	-	-	៣.០២៨.៣១៩	១២.៣១៩.២០២	-	-	៣.០២៨.៣១៩	១២.៣១៩.២០២
លម្អៀងពីការប្តូររូបិយប័ណ្ណ-ក្រុមហ៊ុនបុត្រសម្ព័ន្ធបរទេស	-	-	-	-	(១៣.៦៩៧.២៩៨)	(៥៥.៧២០.៤០៥)	-	-	(១៣.៦៩៧.២៩៨)	(៥៥.៧២០.៤០៥)	(៣.០៣៦)	(១២.៣៥០)	(១៣.៧០០.២៨៩)	(៥៥.៧៣២.៧៩៥)
លម្អៀងពីការប្តូររូបិយប័ណ្ណ	-	១២.៥៦១.៧២៧	-	៣៣៩.៩៨០	-	១៩.២៧២.៥៣៨	-	-	-	២៧.១៧៣.៧៩៥	-	៣៧.៩៩១	-	២៧.២១១.២៣៦
ប្រតិបត្តិការជាមួយភាគហ៊ុនិកសរុប	-	១២.៥៦១.៧២៧	-	៣៣៩.៩៨០	៨៩.៨១៥.៥០៨	៣៧៩.៦៩២.០២៥	(១៩២.៦៩១.៥០១)	(៥៩០.៥២៨.៣៩៧)	(៥២.៨៦៥.៩៩៣)	(១៨៧.៩៩៥.១១៥)	៦.២៩៨.៥៥៣	២៥.៩៥៦.៦០៥	(៩៦.៦១៧.៩៩០)	(១៦២.៩២៨.៥១០)
នាថ្ងៃទី ៣១ខែធ្នូ ឆ្នាំ ២០២១	៨៣៣.១៦៣.០១៩	១.៧៦៤.៧០៦.១៣៩	១១.៧០៦.២១៥	៩៧.៦៩១.១២០	៥៩២.៩០៩.៧៩៨	២.៩៣៣.៩៣២.៩១៥	១៦១.២៦៣.៣០៧	៦៣៩.០៦៨.០៩៨	១.១៩៩.០៩២.២៨៥	៤.៨៨៨.៨៩៨.២៦៨	៥.៩៩២.៧៥៧	២៨.៩១៤.៩៩២	១.២០៥.០៣៥.០៩២	៤.៩០៩.៣១២.៧៦០

ធនាគារ អេស៊ីលីដា ភីអិលស៊ី និង ក្រុមហ៊ុនបុត្រសម្ព័ន្ធ

របាយការណ៍ស្តីពីបម្រែបម្រួលមូលធនរួម (ត)
នាថ្ងៃទី៣១ ខែធ្នូ ឆ្នាំ២០២១ និងសម្រាប់ការិយបរិច្ឆេទដែលបានបញ្ចប់

	ផ្គត់ផ្គង់ភាគហ៊ុនកម្មសិទ្ធិរបស់ក្រុមហ៊ុនម													
	ដើមទុន		បុព្វលាភភាគហ៊ុន		ទុនបម្រុង		ចំណេញកាត់ទុក		សរុប		ភាគហ៊ុនមិនមានអំណាចគ្រប់គ្រាន		មូលធនសរុប	
	ចំនួនគណនីក	ពាក់ព្រៀល (កំណត់សម្គាល់ ៥)	ចំនួនគណនីក	ពាក់ព្រៀល (កំណត់សម្គាល់ ៥)	ចំនួនគណនីក	ពាក់ព្រៀល (កំណត់សម្គាល់ ៥)	ចំនួនគណនីក	ពាក់ព្រៀល (កំណត់សម្គាល់ ៥)	ចំនួនគណនីក	ពាក់ព្រៀល (កំណត់សម្គាល់ ៥)	ចំនួនគណនីក	ពាក់ព្រៀល (កំណត់សម្គាល់ ៥)	ចំនួនគណនីក	ពាក់ព្រៀល (កំណត់សម្គាល់ ៥)
នាថ្ងៃទី ១ ខែមីនាឆ្នាំ ២០២០	៥២៨.៨១៨.១៥៥	១.៧៥៧.៨៣៣.៩៧៨	-	-	៨១៨.៧៩៨.៧២៦	១.៧០៨.០៨៥.២៦៦	១២០.៨៩៤.៧២០	៨៧៤.៦៦១.៧៧៦	៩៦៤.៨៦១.៦០០	៣.៩៣០.១៨១.០២០	-	-	៩៦៤.៨៦១.៦០០	៣.៩៣០.១៨១.០២០
ប្រាក់ចំណេញក្នុងឆ្នាំ	-	-	-	-	-	-	១៩១.៨៩២.៥៩០	៥៧៦.៨៦៥.២៨៩	១៩១.៨៩២.៥៩០	៥៧៦.៨៦៥.២៨៩	-	-	១៩១.៨៩២.៥៩០	៥៧៦.៨៦៥.២៨៩
លទ្ធផលចំណេញលម្អិតផ្សេងៗ៖														
ការកាត់សែរទ្បើងវិញនៃកាតព្វកិច្ចអត្ត-ប្រយោជន៍និយោជិត	-	-	-	-	-	-	១៦៩.៩៩៧	៦៩០.៨៣៥	១៦៩.៩៩៧	៦៩០.៨៣៥	-	-	១៦៩.៩៩៧	៦៩០.៨៣៥
លម្អៀងពីការប្តូររូបិយប័ណ្ណ	-	-	-	-	-	(៨.១៦០.០២៦)	-	-	-	(៨.១៦០.០២៦)	-	-	-	(៨.១៦០.០២៦)
លទ្ធផលចំណេញលម្អិតផ្សេងៗតាមរយៈចន្លោះ	-	-	-	-	-	(៨.១៦០.០២៦)	១៩១.៦៦២.០៣៧	៥៧៧.៥៥៦.១២៩	១៩១.៦៦២.០៣៧	៥៦៩.៣៩៦.០៩៨	-	-	១៩១.៦៦២.០៣៧	៥៦៩.៣៩៦.០៩៨
ប្រតិបត្តិការជាមួយភាគហ៊ុនិក៖														
ការផ្ទេរពីប្រាក់ចំណេញក្សាទុកទៅជាដើមទុន	-	-	-		(៤.៩៥១.៨៦៩)	(១៨.១៥០.២៥០)	៤.៩៥១.៨៦៩	១៨.១៥០.២៥០	-		-	-	-	-
ភាគលាភបានបង់	-	-	-	-	-	-	(៣២.៧១៨.៨២៥)	(១៣៣.៣៩៤.៦៥០)	(៣២.៧១៨.៨២៥)	(១៣៣.៣៩៤.៦៥០)	-	-	(៣២.៧១៨.៨២៥)	(១៣៣.៣៩៤.៦៥០)
ការផ្ទេរពីប្រាក់ចំណេញក្សាទុកទៅជាទុនបម្រុងទូទៅ	-	-	-	-	៦៦.២៨៥.៧៩៥	២៧០.២៨៧.១៨៦	(៦៦.៧៣០.៥៨៥)	(២៧២.០៦០.៥៩៥)	(៩៩៤.៧៩០)	(១.៨១៣.៨០៩)	-	-	(៩៩៤.៧៩០)	(១.៨១៣.៨០៩)
ការបោះផ្សាយភាគហ៊ុន	៤.៣៩៤.៨៦៥	១៧.៧១៩.០១៥	១១.៧០៦.២១៥	៩៧.៧២៦.២៣៩	-	-	-	-	១៦.០៥១.០៨០	៦៥.៩៩០.២៥៤	-	-	១៦.០៥១.០៨០	៦៥.៩៩០.២៥៤
ការផ្ទេរពីប្រាក់ចំណេញក្សាទុកទៅជាទុនបម្រុងតាមបទប្បញ្ញត្តិ	-	-	-	-	២៥.៨៩៧.១៧៩	១០៥.៥៨២.៧៧៨	(២៥.៨៩៧.១៧៩)	(១០៥.៥៨២.៧៧៨)	-	-	-	-	-	-
លម្អៀងពីការប្តូររូបិយប័ណ្ណ- ក្រុមហ៊ុនបុត្រសម្ព័ន្ធបរទេស	-	-	-	-	៦១៤.៥០៥	២.៥០៤.៩២៩	-	-	៦១៤.៥០៥	២.៥០៤.៩២៩	-	-	៦១៤.៥០៥	២.៥០៤.៩២៩
លម្អៀងពីការប្តូររូបិយប័ណ្ណ	-	(១៣.០០៣.៥៨១)	-	(៣៧៤.៥៩៩)	-	(១១.៤០០.៨៨៦)	-	-	-	(២៤.៧៧៩.០៦៦)	-	-	-	(២៤.៧៧៩.០៦៦)
ប្រតិបត្តិការជាមួយភាគហ៊ុនិកបុប	៤.៣៩៤.៨៦៥	៤.៧១០.៤៣៩	១១.៧០៦.២១៥	៩៧.៣៥១.៦៤០	៨៨.៣៩៥.៥១០	៣៩៨.៧៨៣.៧៥៧	(១២០.៨៩៤.៧២០)	(៩៩២.៨៨៧.៧៧៣)	(១៦.៩៩៨.១៣០)	(៩២.០៩១.៩៩២)	-	-	(១៦.៩៩៨.១៣០)	(៩២.០៩១.៩៩២)
នាថ្ងៃទី ៣១ ខែធ្នូ ឆ្នាំ ២០២០	៥៣៣.១៦៣.០១៩	១.៧៥២.១៩៤.៩១២	១១.៧០៦.២១៥	៩៧.៣៥១.៦៤០	៥០៣.០៩៤.២៣៦	២.០៩៨.៧០៨.៩៩៧	១៩១.៦៦២.០៣៧	៥៥៩.៣៣០.១២៧	១.០៨៩.៦២៥.៥០៧	៤.៤០៧.៥៣៥.១៧៦	-	-	១.០៨៩.៦២៥.៥០៧	៤.៤០៧.៥៣៥.១៧៦

កំណត់សម្គាល់ដូចមានភ្ជាប់ជាមួយ នៅទំព័រទី ២៩ ដល់ទី ២៥៥ គឺជាផ្នែកមួយនៃរបាយការណ៍ហិរញ្ញវត្ថុនេះ។

ធនាគារ អេស៊ីលីដា អ៊ីអិលស៊ី និង ក្រុមហ៊ុនបុត្រសម្ព័ន្ធ

របាយការណ៍លំហូរទឹកប្រាក់រួម
នាថ្ងៃទី៣១ ខែធ្នូ ឆ្នាំ២០២១ និងសម្រាប់ការិយបរិច្ឆេទដែលបានបញ្ចប់

	កំណត់សម្គាល់	២០២១ ដុល្លារអាមេរិក	២០២០ ដុល្លារអាមេរិក	២០២១ ពាន់រៀល (កំណត់សម្គាល់ ៥)	២០២០ ពាន់រៀល (កំណត់សម្គាល់ ៥)
លំហូរទឹកប្រាក់ពីសកម្មភាពប្រតិបត្តិការ					
ប្រាក់ចំណេញក្នុងការិយបរិច្ឆេទមុនពេលបង់ពន្ធ		២០៤.៧៥៣.៤១៧	១៨០.០៣៥.៤៦២	៨៣២.៩៣៦.៩០២	៧៣៤.០០៤.៥៨០
និយ័តកម្មលើ៖					
រំលស់របស់ទ្រព្យ និងបរិក្ខារ	១៤	២០.៤១៣.៥៩១	២១.២៤៩.២១៨	៨៣.០៤២.៤៨៨	៨៦.៦៣៣.០៦២
ការខាតបង់ឱនភាពនៃតម្លៃសុទ្ធ	១០	១៣.៤០២.៥២៥	២០.៧៣៩.៨៧៥	៥៤.៥២១.៤៧១	៨៤.៥៥៦.៤៧០
រំលស់របស់សិទ្ធិប្រើប្រាស់ទ្រព្យសកម្ម	១៦	១១.១៩២.២១៩	១០.៦២៧.១២០	៤៥.៥២៩.៩៤៧	៤៣.៣២៦.៧៦៨
អត្ថប្រយោជន៍ប្រាក់បំណាច់អតីតភាពការងារ	២៥(គ)	៨.០៨០.៧២៩	៦.៥៦៣.៧១៩	៣២.៨៧២.៤០៦	២៦.៧៦០.២៨២
រំលស់លើទ្រព្យសកម្មអរូបី	១៥	៣.៨៨៩.៩៦០	៣.៦៦៧.៥៨៣	១៥.៨២៤.៣៥៧	១៤.៩៥២.៧៣៦
ចំណាយអត្ថប្រយោជន៍ពេលចូលនិវត្ត	២៥(ក)	២.០២៩.៨៣១	១.៦៩៧.៣៤១	៨.២៥៧.៣៥៣	៦.៩២០.០៦០
ចំណាយលើមូលនិធិអភិវឌ្ឍន៍វិជ្ជាជីវៈ	២៥(ខ)	១.៥៧៤.៦៥៨	១.៣១២.៦៤១	៦.៤០៥.៧០៩	៥.៣៥១.៦៣៧
និយ័តកម្មលើទ្រព្យ និងបរិក្ខារ		៥៧៨.៩៤៣	១៨.៥៣៤	២.៣៥៥.១៤០	៧៥.៥៦៣
ចំណូលភាគលាភ	៣០	(១១៦.៦១៤)	(១៧៤.៤៧៩)	(៤៧៤.៣៨៦)	(៧១១.៣៥១)
ចំណេញពីការលក់ទ្រព្យ និងបរិក្ខារ ទ្រព្យសកម្មអរូបី និងភតិសន្យា	៣០	(២៤៨.០២៣)	(៣៦៩.៥២៨)	(១.០០៨.៩៥៨)	(១.៥០៦.៥៦៦)
និយ័តកម្មទ្រព្យសកម្មអរូបី		(២៥៦.៨២៩)	២៩០.២៨៤	(១.០៤៤.៧៨០)	១.១៨៣.៤៨៨
ចំណេញពីការប្តូររូបិយប័ណ្ណមិនទាន់បានទទួលស្គាល់		(២.៨៩៩.០១៨)	(២៦២.៣៥៨)	(១១.៧៩៣.២០៥)	(១.០៦៩.៦៣៥)
ទុនបម្រុងសម្រាប់ការប្តូររូបិយប័ណ្ណ		(១៣.៧០០.២៨៤)	៦១៤.៤០៥	(៥៥.៧៣២.៧៥៥)	២.៥០៤.៩២៩
ចំណូលការប្រាក់សុទ្ធ		(៤០១.៤២៨.៩៤១)	(៣៦៤.៣១៧.១៥៩)	(១.៦៣៣.០១២.៩៣២)	(១.៤៨៥.៣២១.០៥៨)
ការខាតបង់ពីប្រតិបត្តិការមុនពេលបម្រែបម្រួលមូលធន		(១៥២.៧៣៣.៨៣៦)	(១១៨.៣០៧.៣៤២)	(៦២១.៣២១.២៤៣)	(៤៨២.៣៣៩.០៣៥)
បម្រែបម្រួល៖					
ប្រាក់បញ្ញើរបស់អតិថិជន		៩៣៧.៩៩២.៦៤៥	២១១.៥៦៣.១៩៥	៣.៨១៥.៧៥៤.០៨០	៨៦២.៥៤៣.១៤៦
ប្រាក់បញ្ញើពីធនាគារផ្សេងៗ និងស្ថាប័នហិរញ្ញវត្ថុផ្សេងៗ		១៦៦.៧៣១.៥៣៣	៣១.៨៣៤.៣១៤	៦៧៨.២៦៣.៨៧៦	១២៩.៧៨៨.៩៩៨
បំណុលផ្សេងៗ		៣.០៤៥.៣៤០	១០.៣០១.៧២៨	១២.៣៨៨.៤៤៣	៤២.០០០.១៤៥
ទ្រព្យសកម្មផ្សេងៗ		(៤.៧០១.៦០៧)	(៥.៥៦០.២៣៧)	(១៩.១២៦.១៣៧)	(២២.៦៦៩.០៨៦)
ប្រាក់បញ្ញើតាមច្បាប់		(១៨.០៩០.៥៧១)	៤៣.៤៩៩.២៨៨	(៧៣.៥៩២.៤៤៣)	១៧៧.១៤២.៧៤៧
ប្រាក់បញ្ញើនៅធនាគារផ្សេងៗ		(៤៣.៨០៩.១៧០)	១៨១.៦០២.០៨៦	(១៧៨.២១៥.៧០៤)	៧៤០.៣៩១.៧០៥
ឥណទាន និងបុរេប្រទាន		(៩៣៣.៣២៥.១២៧)	(៦៥៦.០៦៣.៥៣០)	(៣.៧៩៦.៧៦៦.៦១៧)	(២.៦៣៤.០០១.០១២)
សាច់ប្រាក់សុទ្ធប្រើក្នុងប្រតិបត្តិការ		(៤៤.៨៩០.៧៩៣)	(២៩១.១៨០.៤៩៨)	(១៨២.៦១៥.៧៤៥)	(១.១៨៧.១៤២.៨៩២)
ចំណូលការប្រាក់បានទទួល		៥៧២.៤៥៨.២០៣	៥១៣.៥៩១.៦១៧	២.៣២៨.៧៥៩.៩៧០	២.០៩៣.៩១៣.០២២
អត្ថប្រយោជន៍មូលនិធិអភិវឌ្ឍន៍វិជ្ជាជីវៈបានបង់	២៥(ខ)	(៥.២៧៩)	(២.០៨៥.៣១៥)	(២១.៤៧៥)	(៨.៥០១.៨២៩)
អត្ថប្រយោជន៍ពេលចូលនិវត្តបានបង់	២៥(ក)	(១១០.៣៧០)	(២១៦.៨៤០)	(៤៤៨.៩៨៥)	(៨៨៤.០៥៧)
អត្ថប្រយោជន៍ប្រាក់បំណាច់អតីតភាពការងារបានបង់	២៥(គ)	(៧.៧៨០.០៧៥)	(៦.៩៩៨.២៥៧)	(៣១.៦៤៩.៣៤៥)	(២៨.៥៣១.៨៩៩)
ពន្ធលើប្រាក់ចំណេញបានបង់	៣២(ក)	(៣០.១៥៨.៣៧០)	(៣៥.០៦៤.៦៥២)	(១២២.៦៤៣.៥៦៩)	(១៤២.៩៥៨.៥៨៦)
ចំណាយការប្រាក់បានបង់		(១១៥.៥៤៣.១៣៤)	(១០៥.១២១.៦៦៦)	(៤៧០.០២៩.៤៦៩)	(៤២៨.៥៨១.០៣៣)
សាច់ប្រាក់សុទ្ធបានពីសកម្មភាពប្រតិបត្តិការ (យោងទៅទំព័របន្ទាប់)		៣៧៣.៩៨០.១៨២	៧២.៩២៤.៣៨៩	១.៥២១.៣៥១.៣៨២	២៩៧.៣១២.៧៣១

ធនាគារ អេស៊ីលីដា អ៊ីអិលស៊ី និង ក្រុមហ៊ុនបុត្រសម្ព័ន្ធ

របាយការណ៍លំហូរទឹកប្រាក់រួម (ត)
នាថ្ងៃទី៣១ ខែធ្នូ ឆ្នាំ២០២១ និងសម្រាប់ការិយបរិច្ឆេទដែលបានបញ្ចប់

	កំណត់សម្គាល់	២០២១ ដុល្លារអាមេរិក	២០២០ ដុល្លារអាមេរិក	២០២១ ពាន់រៀល (កំណត់សម្គាល់ ៥)	២០២០ ពាន់រៀល (កំណត់សម្គាល់ ៥)
សាច់ប្រាក់សុទ្ធបានពីសកម្មភាពប្រតិបត្តិការ (យោងមកពីទំព័រមុន)		៣៧៣.៩៨០.១៨២	៧២.៩២៤.៣៨៩	១.៥២១.៣៥១.៣៨២	២៩៧.៣១២.៧៣១
លំហូរទឹកប្រាក់ពីសកម្មភាពវិនិយោគ					
ការប្រាក់បានមកពីការវិនិយោគ		៨៤៣.៤៦៧	១.៨៧៦.៥៥៦	៣.៤៣១.២២៤	៧.៦៥០.៧១៩
សាច់ប្រាក់បានពីការលក់ទ្រព្យ និងឥវ៉ាន់និងទ្រព្យសកម្មអរូបី		៧៨៦.៦០៩	៤០៨.៩៥៨	៣.១៩៩.៩២៥	១.៦៦៧.៣២២
ភាគលាភបានទទួល		១១៦.៦១៤	១៧៤.៤៧៩	៤៧៤.៣៨៦	៧១១.៣៥១
សាច់ប្រាក់បានមកពីការវិនិយោគដល់កាលកំណត់		១០៣.១៦៦	-	៤១៩.៦៧៩	-
សាច់ប្រាក់បានពីការលុបចោលកាតិសន្យា		(៣.៤២០)	-	(១៣.៩១៣)	-
ការវិនិយោគបន្ថែម		(៣៦.១៤១)	-	(១៤៧.០២២)	-
ការវិនិយោគហិរញ្ញវត្ថុ		(១.៥២២.១៧៧)	២២.៩៤៦.៥៧៦	(៦.១៩២.២១៦)	៩៣.៥៥៣.១៩០
ការទិញទ្រព្យសកម្មអរូបី	១៥	(១.៧៩៦.៧២៧)	(៩.៦៨៩.២៣១)	(៧.៣០៩.០៨៥)	(៣៩.៥០២.៩៩៥)
ការទិញទ្រព្យនិងឥវ៉ាន់	១៤	(៣៣.១០៩.៨៩៨)	(១៧.៧០៤.៨៨៩)	(១៣៤.៦៩១.០៦៥)	(៧២.១៨១.២០២)
សាច់ប្រាក់ប្រើក្នុងសកម្មភាពវិនិយោគ		(៣៤.៦១៨.៥០៧)	(១.៩៨៧.១៥១)	(១៤០.៨២៨.០៨៧)	(៨.១០១.៦១៥)
លំហូរសាច់ប្រាក់ពីសកម្មភាពហិរញ្ញប្បទាន					
សាច់ប្រាក់បានពីប្រាក់កម្ចី		២០៥.០៤០.២២៤	១៧៨.៥៩០.៤៧៨	៨៣៤.១០៣.៦៣១	៧២៨.១១៣.៣៧៩
វិនិយោគធ្វើឡើងដោយម្ចាស់ភាគកម្មមិនមានអភិបាលភាពរបស់ AIB	១៣	១០.០០០.០០០	-	៤០.៦៨០.០០០	-
សាច់ប្រាក់បានពីបំណុលបន្ទាប់បន្សំ		-	៣៥.០០០.០០០	-	១៤២.៦៩៥.០០០
សាច់ប្រាក់បានពីបុព្វលាភភាគហ៊ុន		-	១១.៧០៦.២១៥	-	៤៧.៧២៦.២៣៩
សាច់ប្រាក់បានពីការបោះផ្សាយភាគហ៊ុន	២៦	-	៤.៣៩៤.៨៦៥	-	១៧.៧១៤.០១៥
ការរង់ពន្ធលើការបង្កើនដើមទុនរបស់ ABL	១៣	(៤២៣.៨៦៣)	(៤៤៤.៧៩០)	(១.៧២៤.២៧៥)	(១.៨១៣.៤០៩)
ការទូទាត់បំណុលបន្ទាប់បន្សំ		(១១.០០០.០០០)	(៧.១៤៣.៩៥៧)	(៤៤.៧៤៨.០០០)	(២៩.១២៥.៩១៣)
ការទូទាត់បំណុលកាតិសន្យា	២៤	(១២.៦២២.៥៨៨)	(១១.៨៣៣.២៧៤)	(៥១.៣៤៨.៦៧២)	(៤៨.២៤៤.២៥៨)
ការទូទាត់ភាគលាភ	២៦	(៤២.៤៩៣.២៩៣)	(៣២.៧១៨.៨២៥)	(១៧២.៨៦២.៧១៦)	(១៣៣.៣៩៤.៦៥០)
ចំណាយការប្រាក់បានបង់		(៥២.៧៣៥.១៤២)	(៤៨.៨៨៩.៦៤០)	(២១៤.៥២៦.៥៥៨)	(១៩៩.៣២៣.០៦២)
ការសងប្រាក់កម្ចី		(១២៨.៩៩៣.២២៤)	(២០១.១៦៣.២៦៣)	(៥២៤.៧៤៤.៤៣៥)	(៨២០.១៤២.៦២៣)
សាច់ប្រាក់សុទ្ធប្រើក្នុងសកម្មភាពហិរញ្ញប្បទាន		(៣៣.២២៧.៨៨២)	(៧២.៥៥២.១៩១)	(១៣៥.១៧១.០២៥)	(២៩៥.៧១៥.២៨២)
ការកើនឡើង(ថយចុះ)សាច់ប្រាក់ និងសាច់ប្រាក់សមមូលសុទ្ធ		៣០៦.១៣៣.៧៩៣	(១.៦១៤.៩៥៣)	១.២៤៥.៣៥២.២៧០	(៦.៥៨៤.១៦៦)
សាច់ប្រាក់ និងសាច់ប្រាក់សមមូលនៅដើមការិយបរិច្ឆេទ	៣៤	១.៤៩៧.១០៥.៥០៤	១.៤៩៨.៧២០.៤៥៧	៦.០៥៥.៧៩១.៧៦៤	៦.១០៧.២៨៥.៨៦២
លម្អៀងពីការប្តូរូបិយប័ណ្ណ		-	-	៤៥.២៥២.៨៦២	(៤៤.៩០៩.៩៣២)
សាច់ប្រាក់ និងសាច់ប្រាក់សមមូលនៅចុងការិយបរិច្ឆេទ	៣៤	១.៨០៣.២៣៩.២៩៧	១.៤៩៧.១០៥.៥០៤	៧.៣៤៦.៣៩៦.៨៩៦	៦.០៥៥.៧៩១.៧៦៤

នៅអំឡុងការិយបរិច្ឆេទ សម្ព័ន្ធធនាគារបានចុះកិច្ចសន្យាជួលថ្មី និងទទួលស្គាល់សិទ្ធិប្រើប្រាស់ទ្រព្យសកម្មចំនួន ១០.៩១៨.៨១៤ ដុល្លារអាមេរិក (ឆ្នាំ២០២០៖ ៧.៩៦៦.៨៦៧ ដុល្លារអាមេរិក) ព្រមទាំងបំណុលកាតិសន្យាដែលពាក់ព័ន្ធរបស់វា ដែលជាប្រតិបត្តិការមិនមែនសាច់ប្រាក់។

កំណត់សម្គាល់ដូចមានភ្ជាប់ជាមួយ នៅទំព័រទី២៩ ដល់ទី២៤៥ គឺជាផ្នែកមួយនៃរបាយការណ៍ហិរញ្ញវត្ថុនេះ។

ធនាគារ អេស៊ីលីដា អ៊ីអិលស៊ី និង ក្រុមហ៊ុនបុត្រសម្ព័ន្ធ

របាយការណ៍ស្ថានភាពហិរញ្ញវត្ថុដោយឡែក
នាថ្ងៃទី៣១ ខែធ្នូ ឆ្នាំ២០២១ និងសម្រាប់ការិយបរិច្ឆេទដែលបានបញ្ចប់

	កំណត់សម្គាល់	២០២១ ដុល្លារអាមេរិក	២០២០ ដុល្លារអាមេរិក	២០២១ ពាន់រៀល (កំណត់សម្គាល់ ៥)	២០២០ ពាន់រៀល (កំណត់សម្គាល់ ៥)
ទ្រព្យសកម្ម					
សាច់ប្រាក់ក្នុងដៃ	៧	៤៣៩.៤៦៥.៩៨០	៤០០.៨១៦.១២៦	១.៧៩០.៣៨៥.៤០៣	១.៦២១.៣០១.២៣០
ប្រាក់បញ្ញើនៅធនាគារផ្សេងៗ	៨	៥៤៣.៤២៦.៩២០	៥០៧.៦២៩.៤០៧	២.២១៣.៩២១.២៧២	២.០៥៣.៣៦០.៩៥១
ការវិនិយោគហិរញ្ញវត្ថុ	៩	៨០១.០៨៤.៣៩២	៥៦៦.៦៧៤.៥២៣	៣.២៦៣.៦១៧.៨១៣	២.២៩២.១៩៨.៤៤៦
ឥណទាននិងបុរេប្រទាន-សុទ្ធ	១០	៥.២៣២.០៥៨.៩២០	៤.២៩២.៦៤៩.១៥៩	២១.៣១៥.៤០៨.០៤០	១៧.៣៦៣.៧៦៥.៨៤៨
ទ្រព្យសកម្មផ្សេងៗ	១១	២៦.០៤៩.៥១៣	២០.២៥៦.១១០	១០៦.១២៥.៧១៧	៨១.៩៣៥.៩៦៥
ប្រាក់បញ្ញើតាមច្បាប់	១២	៥១២.៩៨៦.៤៥៤	៣៥៦.៧៥៣.៧៥៦	១.៦៨២.៥០៦.៨១៤	១.៤៤៣.០៦៨.៩៤៣
ការវិនិយោគក្នុងក្រុមហ៊ុនបុត្រសម្ព័ន្ធ	១៣	៩១.១១៧.៧១៦	៩១.១១៥.៥៧១	៣៧១.២១៣.៥៧៥	៣៦៨.៥៦២.៤៨៥
ទ្រព្យ និងបរិក្ខារ-សុទ្ធ	១៤	១០៤.៤៣៧.១៨៣	៩០.៨៣៦.៤២២	៤២៥.៤៧៧.០៨៤	៣៦៧.៤៣៣.៣២៧
ទ្រព្យសកម្មអរូបី-សុទ្ធ	១៥	១១.៤១៥.៨៥៣	១៣.៨៨៤.៥៥៨	៤៦.៥០៨.១៨៥	៥៦.១៦៣.០៣៧
សិទ្ធិប្រើប្រាស់ទ្រព្យសកម្ម-សុទ្ធ	១៦	២៥.៥៩៦.៧២៧	២៦.១៨២.១៧២	១០៤.២៨១.០៦៦	១០៥.៩០៦.៨៨៦
ទ្រព្យសកម្មពន្ធពន្យារ-សុទ្ធ	១៧	៧.៥២៣.៧១៧	១២.៦៨៥.៩៤៧	៣០.៦៥១.៦២៣	៥១.៣១៤.៦៥៦
ទ្រព្យសកម្មសរុប		៧.៦៩៥.១៦៣.៣៧៥	៦.៣៧៩.៤៨៣.៧៥១	៣១.៣៥០.០៩៥.៥៩២	២៥.៨០៥.០១១.៧៧៤
បំណុលនិងមូលធន					
បំណុល					
ប្រាក់បញ្ញើរបស់ធនាគារនិងស្ថាប័នហិរញ្ញវត្ថុផ្សេងៗ	១៨	៤៥៥.៦០៦.៨៣៥	២៩៦.៧៦៤.៥៥៤	១.៨៥៦.១៤២.២៤៦	១.២០០.៤១២.៦២១
ប្រាក់បញ្ញើរបស់អតិថិជន	១៩	៥.១២៦.៩២៦.៩៩០	៤.១៨០.២៦៨.៧៣៧	២០.៨៨៧.១០០.៥៥៧	១៦.៩០៩.១៨៧.០៤១
បំណុលផ្សេងៗ	២០	៧៦.៧០២.១៧៩	៦២.៤០៨.៨៨២	៣១២.៤៨៤.៦៧៧	២៥២.៤៤៣.៩២៨
ប្រាក់កម្ចី	២១	៥៨៣.៦៤១.០៥៦	៥០៧.៣៥២.៩១៦	២.៣៧៧.៧៥៣.៦៦២	២.០៥២.២៤២.៥៤៥
បំណុលបន្ទាប់បន្សំ	២២	១៥៦.៤៩២.៩៤១	១៦៧.១៥៨.៦២៣	៦៣៧.៥៥២.២៤២	៦៧៦.១៥៦.៦៣០
បំណុលឧបការណ៍និស្សន្ទស៍-សុទ្ធ	២៣	៥០៦.១៥៨	-	២.០៦២.០៨៨	-
បំណុលកាតិសន្យា	២៤	២៥.៣៧១.៧៣៦	២៥.៧៧២.៣៨៥	១០៣.៣៦៤.៤៥២	១០៤.២៤៩.២៩៧
អត្ថប្រយោជន៍និយោជិត	២៥	២៥.៣៣១.៨០៧	១៧.៧៨១.៧៦៣	១០៣.២០១.៧៨២	៧១.៩២៧.២៣១
បំណុលពន្ធលើប្រាក់ចំណូលបច្ចុប្បន្ន	៣២(ក)	៣៥.៤៩១.៣២៩	២៧.៩៥០.៣៣៤	១៤៤.៥៩១.៦៧៤	១១៣.០៥៩.១០១
បំណុលសរុប		៦.៤៨៦.០៧១.០៣១	៥.២៨៥.៤៥៨.១៩៤	២៦.៤២៤.២៥៣.៣៨០	២១.៣៧៩.៦៧៨.៣៩៤
មូលធន					
ដើមទុន	២៦	៤៣៣.១៦៣.០១៩	៤៣៣.១៦៣.០១៩	១.៧៦៤.៧០៦.១៣៩	១.៧៥២.១៤៤.៤១២
បុព្វលាភភាគហ៊ុន	២៦	១១.៧០៦.២១៥	១១.៧០៦.២១៥	៤៧.៦៩១.១២០	៤៧.៣៥១.៦៤០
ទុនបម្រុង	៣៦	៦០៧.៨៨១.៥៦០	៥១០.៧៤១.៥៥៤	២.៤៩៤.០៣៩.២៨២	២.០៧៩.៣៥៧.៨០២
ប្រាក់ចំណេញកា្សទុក		១៥៦.៣៤១.៥៥០	១៣៨.៤១៤.៧៦៩	៦១៩.៤០៥.៦៧១	៥៤៦.៤៧៩.៥២៦
មូលធនសរុប		១.២០៩.០៩២.៣៥៤	១.០៩៤.០២៥.៥៥៧	៤.៩២៥.៨៤២.២១២	៤.៤២៥.៣៣៣.៣៨០
បំណុលនិងមូលធនសរុប		៧.៦៩៥.១៦៣.៣៧៥	៦.៣៧៩.៤៨៣.៧៥១	៣១.៣៥០.០៩៥.៥៩២	២៥.៨០៥.០១១.៧៧៤

កំណត់សម្គាល់ដូចមានភ្ជាប់ជាមួយ នៅទំព័រទី២៩ ដល់ទី២៤៥ គឺជាផ្នែកមួយនៃរបាយការណ៍ហិរញ្ញវត្ថុនេះ។

ធនាគារ អេស៊ីលីដា អ៊ីអិលស៊ី និង ក្រុមហ៊ុនបុត្រសម្ព័ន្ធ

របាយការណ៍ចំណេញ ឬខាត និងលទ្ធផល លម្អិតផ្សេងៗដោយឡែក នាថ្ងៃទី៣១ ខែធ្នូ ឆ្នាំ២០២១ និងសម្រាប់ការិយបរិច្ឆេទដែលបានបញ្ចប់

	កំណត់សម្គាល់	២០២១ ដុល្លារអាមេរិក	២០២០ ដុល្លារអាមេរិក	២០២១ ពាន់រៀល (កំណត់សម្គាល់ ៥)	២០២០ ពាន់រៀល (កំណត់សម្គាល់ ៥)
ចំណូលការប្រាក់	២៧	៥៣៧.៤២០.៥៨០	៤៧៨.៧៣៩.៣៤១	២.១៨៦.២២៦.៩១៩	១.៩៥១.៨២០.២៩៣
ចំណាយការប្រាក់	២៨	(១៦៣.១៦៣.៨៩០)	(១៣៩.៨៥៦.១៤៧)	(៦៦៣.៧៥០.៧០៥)	(៥៧០.១៩៣.៥១១)
ចំណូលការប្រាក់សុទ្ធ		៣៧៤.២៥៦.៦៩០	៣៣៨.៨៨៣.១៩៤	១.៥២២.៤៧៦.២១៤	១.៣៨១.៦២៦.៧៨២
ចំណូលកម្រៃនិងជើងសា	២៩	៣៨.៨២៥.៧២០	៤២.៣៥៤.០៩៤	១៥៧.៩៤៣.០២៩	១៧២.៦៧៧.៦៤១
ចំណាយកម្រៃនិងជើងសា		(២.៣៩៣.៦៦៦)	(១.៥២៦.៣៧០)	(៩.៧៣៧.៤៣៣)	(៦.២២៣.០១០)
ចំណូលកម្រៃនិងជើងសាសុទ្ធ		៣៦.៤៣២.០៥៤	៤០.៨២៧.៧២៤	១៤៨.២០៥.៥៩៦	១៦៦.៥៥៤.៦៣១
ការខាតបង់ឱនភាពនៃតម្លៃរបស់ឥណទាន និងបុរេប្រទានប្រាក់បញ្ញើនៅធនាគារផ្សេងៗ និងគណនីត្រូវទទួលផ្សេងៗ	១០	(៣១៦.៧៥៤)	(១៦.២៤៧.៦៧៦)	(១.២៨៨.៥៥៥)	(៦៦.២៤១.៧៧៥)
ការកត់ត្រាត្រលប់នៃការខាតបង់ឱនភាពនៃតម្លៃកិច្ចសន្យាក្រៅតារាងតុល្យការ	១០	៣៨០.៥៦៩	១៣២.០៨២	១.៥៤៨.១៥៥	៥៣៨.៤៩៨
ចំណាយសុទ្ធពីការខាតបង់ឱនភាពនៃតម្លៃ		៦៣.៨១៥	(១៦.១១៥.៥៩៤)	២៥៩.៦០០	(៦៥.៧០៣.២៧៧)
ចំណូលបន្ទាប់ពីការខាតបង់ឱនភាពនៃតម្លៃ		៤១០.៧៥២.៥៥៩	៣៦៣.៥៩៥.៣២៤	១.៦៧០.៩៤១.៤១០	១.៤៨២.៣៧៨.១៣៦
ចំណូលផ្សេងៗ	៣០	១៨.៣៧៨.៨៥២	១៦.៦៦២.៧៤៨	៧៤.៧៦៥.១៧០	៦៧.៩៣៤.០២៤
ចំណាយទូទៅនិងរដ្ឋបាល	៣១	(២២៧.៤៦៩.២២៧)	(២០៨.១០៣.៧៥៧)	(៩២៥.៣៤៤.៨១៥)	(៨៤៨.៤៣៩.០១៧)
ចំណេញមុនចំណាយពន្ធលើប្រាក់ចំណេញ		២០១.៦៦២.១៨៤	១៧២.១៥៤.៣១៥	៨២០.៣៦១.៧៦៥	៧០១.៨៧៣.១៤៣
ចំណាយពន្ធលើប្រាក់ចំណេញ	៣២(ខ)	(៣៩.៥៧៧.៣៣៣)	(៣៣.៨១២.១៣៩)	(១៦១.០០០.៥៩១)	(១៣៧.៨៥២.០៩១)
ប្រាក់ចំណេញក្នុងការិយបរិច្ឆេទ		១៦២.០៨៤.៨៥១	១៣៨.៣៤២.១៧៦	៦៥៩.៣៦១.១៧៤	៥៦៤.០២១.០៥២
លទ្ធផលចំណេញលម្អិតផ្សេងៗ៖					
ធាតុដែលនឹងមិនត្រូវបានចាត់ថ្នាក់ឡើងវិញទៅចំណេញឬខាត៖					
ការវាស់វែងឡើងវិញនៃកាតព្វកិច្ចអត្ថប្រយោជន៍និយោជិត	២៥	(៤.០១៨.៦១៥)	៧២.៥៩៣	(១៦.៣៤៧.៧២៦)	២៩៥.៩៦២
ការវាស់វែងឡើងវិញលើផ្នែកដែលមានប្រសិទ្ធិភាពរបស់ឧបករណ៍និស្សន្ទស៍ដែលកើតឡើងពីការការពារហានិភ័យលំហូរសាច់ប្រាក់		(៥០៦.១៥៨)	-	(២.០៥៩.០៥១)	-
ធាតុដែលត្រូវ ឬអាចត្រូវបានចាត់ថ្នាក់ឡើងវិញនៅគ្រាបន្ទាប់ទៅចំណេញឬខាត៖					
លម្អៀងពីការប្តូររូបិយប័ណ្ណ		-	-	៤.៩៥៩.៣៩០	(៧.៩៦១.៧៩៧)
លទ្ធផល(ខាត)ចំណេញលម្អិតផ្សេងៗក្នុងការិយបរិច្ឆេទ		(៤.៥២៩.៧៧៣)	៧២.៥៩៣	(១៣.៩៤៧.៣៨៧)	(៧.៦៦៥.៨៣៥)
លទ្ធផលចំណេញលម្អិតផ្សេងៗក្នុងការិយបរិច្ឆេទសរុប		១៥៧.៥៦០.០៧៨	១៣៨.៩១៤.៧៦៩	៦៩៥.៩១៣.៧៨៧	៥៥៦.៣៥៥.២១៧

កំណត់សម្គាល់ដូចមានភ្ជាប់ជាមួយ នៅទំព័រទី២៩ ដល់ទី២៩៥ គឺជាផ្នែកមួយនៃរបាយការណ៍ហិរញ្ញវត្ថុនេះ។

ធនាគារ អេស៊ីលីដា ភីអិលស៊ី និង ក្រុមហ៊ុនបុត្រសម្ព័ន្ធ

របាយការណ៍ស្តីពីបម្រែបម្រួលមូលធនដោយឡែក
នាថ្ងៃទី ៣១ ខែធ្នូ ឆ្នាំ ២០២១ និងសម្រាប់ការិយបរិច្ឆេទដែលបានបញ្ចប់

	ដើមទុន		បុព្វលាភភាគហ៊ុន		ទុនបម្រុង		ចំណេញរក្សាទុក		មូលធនសរុប	
	ដុល្លារអាមេริក	រៀល (កំណត់សម្គាល់ ៥)	ដុល្លារអាមេริក	រៀល (កំណត់សម្គាល់ ៥)	ដុល្លារអាមេริក	រៀល (កំណត់សម្គាល់ ៥)	ដុល្លារអាមេริក	រៀល (កំណត់សម្គាល់ ៥)	ដុល្លារអាមេริក	រៀល (កំណត់សម្គាល់ ៥)
នាថ្ងៃទី ១ ខែមករា ឆ្នាំ ២០២១	៤៣៣.១៦៣.០១៩	១.៧៥២.១៩៩.៩១២	១១.៧០៦.២១៥	៤៧.៣៥១.៦៩០	៥១០.៧៩១.៥៥៦	២.០៧៩.៣៥៧.៨១០	១៣៨.៩១៤.៧៦៩	៥៩៦.៩៧៩.៥២៦	១.០៩៩.០២៥.៥៥៩	៤.៩២៥.៣៣៣.៣៨៨
ប្រាក់ចំណេញក្នុងឆ្នាំ	-	-	-	-	-	-	១៦២.០៨៤.៨៥១	៦៥៩.៣៦១.១៧៤	១៦២.០៨៤.៨៥១	៦៥៩.៣៦១.១៧៤
លទ្ធផលចំណេញលម្អិតផ្សេងៗ៖										
ការវាស់វែងឡើងវិញលើផ្នែកដែលមានប្រសិទ្ធិភាពរបស់ឧបករណ៍និស្សន្ទស់ដែលកើតឡើងពីការការពារហានិភ័យលំហូរសាច់ប្រាក់	-	-	-	-	-	-	(៥០៦.១៥៨)	(២.០៥៩.០៥១)	(៥០៦.១៥៨)	(២.០៥៩.០៥១)
ការវាស់វែងឡើងវិញនៃកាតព្វកិច្ចអត្ថប្រយោជន៍និយោជិត	-	-	-	-	-	-	(៤.០១៨.៦១៥)	(១៦.៣៤៧.៧២៦)	(៤.០១៨.៦១៥)	(១៦.៣៤៧.៧២៦)
លម្អៀងពីការប្តូរូបិយប័ណ្ណ	-	-	-	-	-	៤.៩៥៩.៣៩០	-	-	-	៤.៩៥៩.៣៩០
លទ្ធផលចំណេញលម្អិតផ្សេងៗសរុបក្នុងឆ្នាំ	-	-	-	-	-	៤.៩៥៩.៣៩០	១៥៧.៥៦០.០៧៨	៦៤០.៩៥៤.៣៩៧	១៥៧.៥៦០.០៧៨	៦៤៥.៩១៣.៧៨៧
ប្រតិបត្តិការជាមួយភាគហ៊ុនិក៖										
ភាគលាភបានបង់	-	-	-	-	-	-	(៤២.៤៩៣.២៩៣)	(១៧២.៨៦២.៧១៦)	(៤២.៤៩៣.២៩៣)	(១៧២.៨៦២.៧១៦)
ការផ្ទេរពីប្រាក់ចំណេញរក្សាទុកទៅទុនបម្រុងតាមទប្បញ្ញត្តិ	-	-	-	-	៩៧.១៤០.០០៤	៣៩៥.១៦៥.៥៣៦	(៩៧.១៤០.០០៤)	(៣៩៥.១៦៥.៥៣៦)	-	-
លម្អៀងពីការប្តូរូបិយប័ណ្ណ	-	១២.៥៦១.៧២៧	-	៣៣៩.៤៨០	-	១៤.៥៥៦.៥៤៦	-	-	-	២៧.៤៥៧.៧៥៣
ប្រតិបត្តិការជាមួយភាគហ៊ុនិកសរុប	-	១២.៥៦១.៧២៧	-	៣៣៩.៤៨០	៩៧.១៤០.០០៤	៤០៩.៧២២.០៨២	(១៣៩.៦៣៣.២៩៧)	(៥៦៨.០២៨.២៥២)	(៤២.៤៩៣.២៩៣)	(១៩៥.៤០៤.៩៦៣)
នាថ្ងៃទី ៣១ ខែធ្នូ ឆ្នាំ ២០២១	៤៣៣.១៦៣.០១៩	១.៧៦៤.៧០៦.១៣៩	១១.៧០៦.២១៥	៤៧.៦៩១.១២០	៦០៧.៨៨១.៥៦០	២.៤៩៤.០៣៩.២៨២	១៥៦.៣៤១.៥៥០	៦១៩.៤០៥.៦៧១	១.២០៩.០៩២.៣៤៤	៤.៩២៥.៨៤២.២១២

ធនាគារ អេស៊ីលីដា អ៊ីអិលស៊ី និង ក្រុមហ៊ុនបុត្រសម្ព័ន្ធ

របាយការណ៍ស្តីពីបម្រែបម្រួលមូលធនដោយឡែក
នាថ្ងៃទី៣១ ខែធ្នូ ឆ្នាំ២០២១ និងសម្រាប់ការិយបរិច្ឆេទដែលបានបញ្ចប់

	ដើមទុន		បុព្វលាភភាគហ៊ុន		ទុនបម្រុង		ចំណេញកាត់ទុក		មូលធនសរុប	
	ដុល្លារអាមេริក	រៀល (កំណត់សម្គាល់ ៥)	ដុល្លារអាមេริក	រៀល (កំណត់សម្គាល់ ៥)	ដុល្លារអាមេริក	រៀល (កំណត់សម្គាល់ ៥)	ដុល្លារអាមេริក	រៀល (កំណត់សម្គាល់ ៥)	ដុល្លារអាមេริក	រៀល (កំណត់សម្គាល់ ៥)
នាថ្ងៃទី ១ ខែមករា ឆ្នាំ ២០២០	៤២៨.៨១៨.១៥៤	១.៧៤៧.៤៣៣.៩៧៨	-	-	៤២៥.៧០៩.៦១២	១.៧៥២.៣៦៨.៦៥៦	១១៧.៧៥០.៧៦៧	៤៦២.២៣២.៣៨៩	៩៧២.២៧៨.៥៣៣	៣.៩៦២.០៣៥.០២៣
ប្រាក់ចំណេញក្នុងឆ្នាំ	-	-	-	-	-	-	១៣៨.៣៥២.១៧៦	៥៦៤.០២១.០៥២	១៣៨.៣៥២.១៧៦	៥៦៤.០២១.០៥២
លទ្ធផលចំណេញលម្អិតផ្សេងៗ៖										
ការវាស់វែងឡើងវិញនៃការពិចារណាតម្លៃ	-	-	-	-	-	-	៧២.៥៩៣	២៩៥.៩៦២	៧២.៥៩៣	២៩៥.៩៦២
លម្អៀងពីការប្តូរប្រាក់	-	-	-	-	-	(៧.៩៦១.៧៩៧)	-	-	-	(៧.៩៦១.៧៩៧)
លទ្ធផលចំណេញលម្អិតផ្សេងៗសរុបក្នុងឆ្នាំ	-	-	-	-	-	(៧.៩៦១.៧៩៧)	១៣៨.៤១៤.៧៦៩	៥៦៤.៣១៧.០១៤	១៣៨.៤១៤.៧៦៩	៥៥៦.៣៥៥.២១៧
ប្រតិបត្តិការជាមួយភាគហ៊ុនិក៖										
ភាគលាភដែលបានបង់	-	-	-	-	-	-	(៣២.៧១៨.៨២៥)	(១៣៣.៣៩៤.៦៥០)	(៣២.៧១៨.៨២៥)	(១៣៣.៣៩៤.៦៥០)
ការផ្ទេរពីប្រាក់ចំណេញក្សាទុកទៅជាដើមទុនបម្រុង	-	-	-	-	៦៦.៩៤៩.៣០៥	២៧២.៩៥២.៣១៦	(៦៦.៩៤៩.៣០៥)	(២៧២.៩៥២.៣១៦)	-	-
ការបោះផ្សាយភាគហ៊ុន	៤.៣៥៤.៨៦៥	១៧.៧១៤.០១៥	១១.៧០៦.២១៥	៤៧.៧២៦.២៣៩	-	-	-	-	១៦.០៥១.០៨០	៦៥.៤៤០.២៥៤
ការផ្ទេរពីប្រាក់ចំណេញក្សាទុកទៅទុនបម្រុងតាមបទប្បញ្ញត្តិ	-	-	-	-	១៨.០៨២.៦៣៧	៧៣.៧២២.៩១១	(១៨.០៨២.៦៣៧)	(៧៣.៧២២.៩១១)	-	-
លម្អៀងពីការប្តូរប្រាក់	-	(១៣.០០៣.៥៨១)	-	(៣៧៤.៥៩៩)	-	(១១.៧២៤.២៨៤)	-	-	-	(២៥.១០២.៤៦៤)
ប្រតិបត្តិការជាមួយភាគហ៊ុនិកសរុប	៤.៣៥៤.៨៦៥	៤.៧១០.៤៣៤	១១.៧០៦.២១៥	៤៧.៣៥១.៦៤០	៨៥.០៣១.៩៤២	៣៣៤.៩៥០.៩៤៣	(១១៧.៧៥០.៧៦៧)	(៤៨០.០៦៩.៨៧៧)	(១៦.៦៦៧.៧៤៥)	(៩៣.០៥៦.៨៦០)
នាថ្ងៃទី ៣១ ខែធ្នូ ឆ្នាំ ២០២០	៤៣៣.១៦៣.០១៩	១.៧៥២.១៩៤.៩១២	១១.៧០៦.២១៥	៤៧.៣៥១.៦៤០	៥១០.៧៩១.៥៥៤	២.០៧៩.៣៥៧.៨០២	១៣៨.៤១៤.៧៦៩	៥៤៦.៤៧៩.៥២៦	១.០៩៤.០២៥.៥៥៧	៤.៤២៥.៣៣៣.៣៨០

កំណត់សម្គាល់ដូចមានភ្ជាប់ជាមួយ នៅទំព័រទី២៩ ដល់ទី២៤៥ គឺជាផ្នែកមួយនៃរបាយការណ៍ហិរញ្ញវត្ថុនេះ។

ធនាគារ អេស៊ីលីដា អ៊ីអិលស៊ី និង ក្រុមហ៊ុនបុត្រសម្ព័ន្ធ

របាយការណ៍លំហូរទឹកប្រាក់ដោយឡែក
នាថ្ងៃទី៣១ ខែធ្នូ ឆ្នាំ២០២១ និងសម្រាប់ការិយបរិច្ឆេទដែលបានបញ្ចប់

	កំណត់សម្គាល់	២០២១ ដុល្លារអាមេរិក	២០២០ ដុល្លារអាមេរិក	២០២១ ពាន់រៀល (កំណត់សម្គាល់ ៥)	២០២០ ពាន់រៀល (កំណត់សម្គាល់ ៥)
លំហូរសាច់ប្រាក់ពីសកម្មភាពប្រតិបត្តិការ					
ប្រាក់ចំណេញក្នុងការិយបរិច្ឆេទមុនពេលបង់ពន្ធ		២០១.៦៦២.១៨៤	១៧២.១៥៤.៣១៥	៨២០.៣៦១.៧៦៥	៧០១.៨៧៣.១៤៣
និយ័តកម្មលើ៖					
រំលស់របស់ទ្រព្យ និងបរិក្ខារ	១៤	១៨.១៥៥.២២៩	១៩.១៨១.១៥១	៧៣.៨៥៥.៤៧២	៧៨.២០១.៥៥៣
រំលស់របស់សិទ្ធិប្រើប្រាស់ទ្រព្យសកម្ម	១៦	១០.៣៨៧.៦៧៩	៩.៧៧០.៦៣៨	៤២.២៥៧.០៧៨	៣៩.៨៣៤.៨៩១
អត្ថប្រយោជន៍ប្រាក់បំណាច់អតីតភាពការងារ	២៥(គ)	៧.៨៩៦.១៥៨	៦.៣៧៨.៧៣៨	៣២.១២១.៥៧១	២៦.០០៦.១១៥
រំលស់លើទ្រព្យសកម្មអរូបី	១៥	៣.៤៧៧.៣៨២	៣.៣៣៩.៥១០	១៤.១៤៥.៩៩០	១៣.៦១៥.១៨២
ចំណាយអត្ថប្រយោជន៍ពេលចូលនិវត្ត	២៥(ក)	១.៩៥៨.៧១៥	១.៥៧៧.៦៧៧	៧.៩៦៨.០៥៣	៦.៤៣២.១៨៩
ចំណាយលើ មូលនិធិអភិវឌ្ឍន៍វិជ្ជាជីវ:	២៥(ខ)	១.៥៦១.៧៨៣	១.៣១២.៦៤១	៦.៣៥៣.៣៣៣	៥.៣៥១.៦៣៧
និយ័តកម្មលើទ្រព្យ និងបរិក្ខារ		៥៧៨.៩៤៣	១៨.៥៣៤	២.៣៥៥.១៤០	៧៥.៥៦៣
ខាតឱនភាពនៃតម្លៃសុទ្ធ	១០	(៦៣.៨១៥)	១៦.១១៥.៥៩៤	(២៥៩.៦០០)	៦៥.៧០៣.២៧៧
ចំណូលភាគលាភ	៣០	(១១៦.៦១៤)	(១៧៤.៤៧៩)	(៤៧៤.៣៨៦)	(៧១១.៣៥១)
ចំណេញពីការលក់ទ្រព្យ និងបរិក្ខារ ទ្រព្យសកម្មអរូបី និងកត្តិសន្យា	៣០	(២៥៣.៤២៦)	(៣២៦.២៩៩)	(១.០៣០.៩៣៧)	(១.៣៣០.៣២១)
និយ័តកម្មលើទ្រព្យសកម្មអរូបី		(២៥៦.៨២៨)	២៩០.២៨៤	(១.០៤៤.៧៧៦)	១.១៨៣.៤៨៨
ចំណេញពីការប្តូររូបិយប័ណ្ណមិនទាន់បានទទួលស្គាល់		(១.១០៩.៣៣៦)	(២២៧.៧៩៤)	(៤.៥១២.៧៧៩)	(៩២៨.៧១៦)
ចំណូលការប្រាក់សុទ្ធ		(៣៧៤.២៥៦.៦៩០)	(៣៣៨.៨៨៣.១៩៤)	(១.៥២២.៤៧៦.២១៤)	(១.៣៨១.៦២៦.៧៨២)
ការខាតបង់ពីប្រតិបត្តិការមុនពេលបម្រែបម្រួលមូលធន		(១៣០.៣៧៨.៦៣៦)	(១០៩.៤៧២.៦៨៤)	(៥៣០.៣៨០.២៩០)	(៤៤៦.៣២០.១៣២)
បម្រែបម្រួល៖					
ប្រាក់បញ្ញើរបស់អតិថិជន		៩៤៦.៦៥៨.២៥៣	១៩៨.១២២.១៧៨	៣.៨៥១.០០៥.៧៧៣	៨០៧.៧៤៤.១២០
ប្រាក់បញ្ញើនៅធនាគារនិងស្ថាប័នហិរញ្ញវត្ថុផ្សេងៗ		១៥៨.៨៤២.២៨១	២២.៥៨៦.៨៣៣	៦៤៦.១៧០.៣៩៩	៩១.៦៧៨.៨១៨
បំណុលផ្សេងៗ		២.០៩៦.៥២១	១១.៥៨៣.៧៥៦	៨.៥២៨.៦៤៧	៤៧.២២៦.៩៧៣
ទ្រព្យសកម្មផ្សេងៗ		(៥.០៩៧.៦៨១)	(៤.៩១០.០៧៥)	(២០.៧៣៧.៣៦៦)	(២០.០១៨.៣៧៦)
ប្រាក់បញ្ញើតាមច្បាប់		(២៩.៩៥២.៨២១)	៥២.០៤៧.៥៥៨	(១២១.៨៤៨.០៧៦)	១៧១.៤២៧.៨៩៤
ប្រាក់បញ្ញើនៅធនាគារផ្សេងៗ		(៣៣.០៧៧.៨៥២)	១៨១.៣៥៩.៣៨៧	(១៣៤.៥៦០.៧០២)	៧៣៩.៤០២.២២១
ឥណទាន និងបុរេប្រទាន		(៩៣៩.០៧០.៦២៣)	(៦២២.២៤៨.០៧៩)	(៣.៨២០.១៣៩.២៩៤)	(២.៥៣៦.៩០៥.៤១៨)
សាច់ប្រាក់សុទ្ធប្រើក្នុងប្រតិបត្តិការ		(២៩.៩៨០.៥៥៨)	(២៨១.០៣១.១២៦)	(១២១.៩៦០.៩០៩)	(១.១៤៥.៧៦៣.៩០០)
ចំណូលការប្រាក់បានទទួល		៥៣៦.០៧២.៩៩៦	៤៧៧.២៣៧.១៥៩	២.១៨០.៧៤៤.៩៤៨	១.៩៤៥.៦៩៥.៨៩៧
អត្ថប្រយោជន៍មូលនិធិអភិវឌ្ឍន៍វិជ្ជាជីវ:បានបង់	២៥(ខ)	(៥.២៧៩)	(២.០៨៥.៣១៥)	(២១.៤៧៥)	(៨.៥០១.៨២៩)
អត្ថប្រយោជន៍ពេលចូលនិវត្តបានបង់	២៥(ក)	(១១០.៣៧០)	(១៤៣.០០៩)	(៤៤៨.៩៨៥)	(៥៨៣.០២៧)
អត្ថប្រយោជន៍ប្រាក់បំណាច់អតីតភាពការងារបានបង់	២៥(គ)	(៧.៦៤៣.៥៧១)	(៦.៨១៥.២៤៨)	(៣១.០៩៤.០៤៧)	(២៧.៧៨៥.៧៦៦)
ពន្ធលើប្រាក់ចំណូលបានបង់	៣២(ក)	(២៦.៨៧៤.១០៨)	(៣៣.៧១៥.៥៦៩)	(១០៩.៣២៣.៨៧១)	(១៣៧.៤៥៤.៣៧៥)
ចំណាយការប្រាក់បានបង់		(១០៨.៩១០.៣២២)	(៩៩.៣៤៣.១៩៨)	(៤៤៣.០៤៧.១៩០)	(៤០៥.០២២.២១៨)
សាច់ប្រាក់សុទ្ធបានពីសកម្មភាពប្រតិបត្តិការ(យោងទៅមុំ ០ បន្ទាប់)		៣៦២.៥៤៨.៧៨៨	៥៤.១០៣.៦៩៩	១.៤៧៤.៨៤៨.៤៧១	២២០.៥៨០.៧៨២

ធនាគារ អេស៊ីលីដា ភីអិលស៊ី និង ក្រុមហ៊ុនបុត្រសម្ព័ន្ធ

របាយការណ៍លំហូរទឹកប្រាក់ដោយឡែក (ត)
នាថ្ងៃទី៣១ ខែធ្នូ ឆ្នាំ២០២១ និងសម្រាប់ការិយបរិច្ឆេទដែលបានបញ្ចប់

	កំណត់សម្គាល់	២០២១ ដុល្លារអាមេរិក	២០២០ ដុល្លារអាមេរិក	២០២១ ពាន់រៀល (កំណត់សម្គាល់ ៥)	២០២០ ពាន់រៀល (កំណត់សម្គាល់ ៥)
សាច់ប្រាក់សុទ្ធបានពីសកម្មភាពប្រតិបត្តិការ(យោងមកពីទំព័រមុន)		៣៦២.៥៤៨.៧៨៨	៥៤.១០៣.៦៩៩	១.៤៧៤.៨៤៨.៤៧១	២២០.៥៨០.៧៨២
លំហូរទឹកប្រាក់ពីសកម្មភាពវិនិយោគ					
ការប្រាក់បានមកពីការវិនិយោគ		៨៤៣.៤៦៦	១.៨៧៦.៥៥៦	៣.៤៣១.២២០	៧.៦៥០.៧១៩
សាច់ប្រាក់បានពីការលក់ទ្រព្យនិងឧបករណ៍		៧៦៣.១៣២	៣៩៨.១០៥	៣.១០៤.៤២១	១.៩១៩.២២៤
ភាគលាភបានទទួល		១១៦.៦១៤	១៧៤.៤៧៩	៤៧៤.៣៨៦	៧១១.៣៥១
សាច់ប្រាក់បានមកពីការវិនិយោគដល់កាលកំណត់		៩៣.១១១	-	៣៧៨.៧៧៦	-
ការវិនិយោគក្នុងក្រុមហ៊ុនបុត្រសម្ព័ន្ធបន្ថែម	១៣	(២.១៤៥)	២០.០០០	(៨.៧២៦)	៨១.៥៤០
សាច់ប្រាក់បានពីការលុបចោលភតិសន្យា		(៣.៤២០)	-	(១៣.៩១៣)	-
ការវិនិយោគបន្ថែម		(៣៦.១៤១)	-	(១៤៧.០២២)	-
ការទិញទ្រព្យសកម្មអរូបី	១៥	(១.២៥៧.៦២៩)	(៩.៦០៣.២៩៧)	(៥.១១៦.០៣៥)	(៣៩.១៥២.៦៤២)
ការវិនិយោគហិរញ្ញវត្ថុ		(១.៥១២.១២២)	២២.៩៤៦.៥៧៦	(៦.១៥១.៣១២)	៩៣.៥៥៣.១៩០
ការទិញទ្រព្យ និងឧបករណ៍	១៤	(៣២.២១២.៥៤១)	(១៧.០៩៣.៧៩១)	(១៣១.០៤០.៦១៧)	(៦៩.៦៩១.៣៨៦)
សាច់ប្រាក់ប្រើក្នុងសកម្មភាពវិនិយោគ		(៣៣.២០៧.៦៧៥)	(១.៣៣១.៣៧២)	(១៣៥.០៨៨.៨២២)	(៥.៥២៨.០០៤)
លំហូរសាច់ប្រាក់ពីសកម្មភាពហិរញ្ញប្បទាន					
សាច់ប្រាក់បានពីប្រាក់កម្ចី		១៧៨.១៣៦.៣៥២	១៧៥.៤៩៨.០៨១	៧២៤.៦៥៨.៦៨០	៧១៥.៥០៥.៦៧៦
សាច់ប្រាក់បានពីបំណុលបន្ទាប់បន្សំ		-	៣៥.០០០.០០០	-	១៤២.៦៩៥.០០០
សាច់ប្រាក់បានពីបុព្វលាភភាគហ៊ុន		-	១១.៧០៦.២១៥	-	៤៧.៧២៦.២៣៩
សាច់ប្រាក់បានពីការបោះផ្សាយភាគហ៊ុន	២៦	-	៤.៣៤៤.៨៦៥	-	១៧.៧១៤.០១៥
ការទូទាត់បំណុលបន្ទាប់បន្សំ		(១១.០០០.០០០)	(៧.១៤៣.៩៥៧)	(៤៤.៧៤៨.០០០)	(២៩.១២៥.៩១៣)
ការទូទាត់បំណុលភតិសន្យា	២៤	(១១.៨៧២.៣៨០)	(១០.៨៨៣.៤០៦)	(៤៨.២៩៦.៨៤២)	(៤៤.៣៧១.៦៤៦)
ចំណាយការប្រាក់បានបង់		(៤១.៨៩៤.៣៤៧)	(៤៤.២៧៧.៥១៦)	(១៧០.៤២៦.២០៤)	(១៨០.៥១៩.៤៣៣)
ការទូទាត់ភាគលាភ	២៦	(៤២.៤៩៣.២៩៣)	(៣២.៧១៨.៨២៥)	(១៧២.៨៦២.៧១៦)	(១៣៣.៣៩៤.៦៥០)
ការសងប្រាក់កម្ចី		(៩៩.៥៣៤.៥១៦)	(១៨៦.២១៣.២៩៣)	(៤០៤.៩០៦.៤១១)	(៧៥៩.១៩១.៥៩៦)
សាច់ប្រាក់សុទ្ធ ប្រើក្នុងសកម្មភាពហិរញ្ញប្បទាន		(២៨.៦៥៨.១៨៤)	(៥៤.៦៨៧.៨៣៦)	(១១៦.៥៨១.៤៩៣)	(២២២.៩៦២.៣០៨)
ការកើនឡើង(ថយចុះ)សាច់ប្រាក់ និងសាច់ប្រាក់សមមូលសុទ្ធ		៣០០.៦៨២.៩២៩	(១.៩១៥.៥០៩)	១.២២៣.១៧៨.១៥៦	(៧.៨០៩.៥៣០)
សាច់ប្រាក់ និងសាច់ប្រាក់សមមូលនៅដើមការិយបរិច្ឆេទ	៣៤	១.៤៥៧.៦៩៧.៩៣៩	១.៤៥៩.៦១៣.៤៤៨	៥.៨៩៦.៣៨៨.១៦៣	៥.៩៤៧.៩២៤.៨០១
លម្អៀងពីការប្តូរប្រាក់		-	-	៤៤.០៧៧.៣៣៧	(៤៣.៧២៧.១០៨)
សាច់ប្រាក់ និងសាច់ប្រាក់សមមូលនៅចុងការិយបរិច្ឆេទ	៣៤	១.៧៥៨.៣៨០.៨៦៨	១.៤៥៧.៦៩៧.៩៣៩	៧.១៦៣.៦៤៣.៦៥៦	៥.៨៩៦.៣៨៨.១៦៣

នៅអំឡុងការិយបរិច្ឆេទ ធនាគារបានចុះកិច្ចសន្យាជួលថ្មី និងទទួលស្គាល់សិទ្ធិប្រើប្រាស់ទ្រព្យសកម្មចំនួន ១០.៥៧១.៩០៥ ដុល្លារអាមេរិក (ឆ្នាំ២០២០៖ ៧.៤០៤.៥១៣ ដុល្លារអាមេរិក) ព្រមទាំងបំណុលភតិសន្យាដែលពាក់ព័ន្ធរបស់វា ដែលជាប្រតិបត្តិការមិនមែនសាច់ប្រាក់។

កំណត់សម្គាល់ដូចមានភ្ជាប់ជាមួយ នៅទំព័រទី២៩ ដល់ទី២៤៥ គឺជាផ្នែកមួយនៃរបាយការណ៍ហិរញ្ញវត្ថុនេះ។

ធនាគារ អេស៊ីលីដា ភីអិលស៊ី និង ក្រុមហ៊ុនបុត្រសម្ព័ន្ធ

កំណត់សម្គាល់លើរបាយការណ៍ហិរញ្ញវត្ថុ
នាថ្ងៃទី៣១ ខែធ្នូ ឆ្នាំ២០២១ និងសម្រាប់ការិយបរិច្ឆេទដែលបានបញ្ចប់

១. ព័ត៌មានទូទៅ

មុនថ្ងៃទី១ ខែធ្នូ ឆ្នាំ២០០៣ ធនាគារ អេស៊ីលីដា ភីអិលស៊ី (ហៅកាត់ថា "ធនាគារ") គឺជាក្រុមហ៊ុនមហាជនទទួលខុសត្រូវមានកម្រិត ដែលបង្កើតឡើងក្រោមច្បាប់ព្រះរាជាណាចក្រកម្ពុជា ហើយធ្វើប្រតិបត្តិការជាធនាគារឯកទេសដែលមានទីស្នាក់ការកណ្តាលនៅរាជធានីភ្នំពេញ និងមានសាខាចំនួន ១៤ ក្នុងព្រះរាជាណាចក្រកម្ពុជា។ នៅថ្ងៃទី១ ខែធ្នូ ឆ្នាំ២០០៣ ធនាគារជាតិនៃកម្ពុជា បានផ្តល់អាជ្ញាប័ណ្ណដល់ធនាគារ ជាធនាគារពាណិជ្ជឯកជនសម្រាប់រយៈពេល ៣ឆ្នាំ គិតចាប់ពីថ្ងៃទី១ ខែធ្នូ ឆ្នាំ២០០៣។ នៅថ្ងៃទី២៨ ខែវិច្ឆិកា ឆ្នាំ២០០៦ អាជ្ញាប័ណ្ណរបស់ធនាគារត្រូវបានធ្វើជាថ្មីម្តងទៀតទៅជាអាជ្ញាប័ណ្ណអចិន្ត្រៃយ៍។ ថ្ងៃទី២៥ ខែឧសភា ឆ្នាំ២០២០ ធនាគារជោគជ័យនៅក្នុងការចុះបញ្ជីនៅលើទីផ្សារមូលបត្រកម្ពុជា។

ការិយាល័យចុះបញ្ជីរបស់ធនាគារមានទីតាំងស្ថិតនៅអគារលេខ ៦១ មហាវិថីព្រះមុនីវង្ស សង្កាត់ស្រះចក ខណ្ឌដូនពេញ រាជធានីភ្នំពេញ ព្រះរាជាណាចក្រកម្ពុជា។

ធនាគារធ្វើប្រតិបត្តិការក្រោមការត្រួតពិនិត្យរបស់ធនាគារជាតិនៃកម្ពុជា ដោយផ្តោតជាពិសេសលើការផ្តល់ឥណទាន និងសេវាហិរញ្ញវត្ថុផ្សេងៗទៀតសម្រាប់ប្រជាពលរដ្ឋទូទៅ ក៏ដូចជាសហគ្រាសធុនតូច និងមធ្យម ព្រមទាំងសកម្មភាពអាជីវកម្មដទៃទៀត ដែលក្រុមប្រឹក្សាភិបាលជឿជាក់ថាគាំទ្រដល់គោលបំណងនេះ។

ធនាគារមានបុត្រសម្ព័ន្ធចំនួន៤ (ដែលហៅថា "សម្ព័ន្ធធនាគារ") ដែលធ្វើប្រតិបត្តិការនៅសាធារណរដ្ឋប្រជាធិបតេយ្យប្រជាមានិតឡាវ នៅសាធារណរដ្ឋសហភាពមីយ៉ាន់ម៉ា និងនៅក្នុងព្រះរាជាណាចក្រកម្ពុជា។ សកម្មភាពចម្បងៗរបស់ក្រុមហ៊ុនបុត្រសម្ព័ន្ធ ត្រូវបានលាតត្រដាងនៅក្នុងកំណត់សម្គាល់ ១៣ លើរបាយការណ៍ហិរញ្ញវត្ថុ។ បច្ចុប្បន្នសម្ព័ន្ធធនាគារមានសាខាចំនួន ២៦២ ទូទាំងខេត្តក្រុងនៅក្នុងព្រះរាជាណាចក្រកម្ពុជា ៣៨សាខានៅសាធារណរដ្ឋប្រជាធិបតេយ្យប្រជាមានិតឡាវ និង១៧សាខា នៅសាធារណរដ្ឋសហភាពមីយ៉ាន់ម៉ា។

នាថ្ងៃទី៣១ ខែធ្នូ ឆ្នាំ២០២១ សម្ព័ន្ធធនាគារ និងធនាគារ មានបុគ្គលិកចំនួន ១៣.៦៧៤ នាក់ និង ១២.០៨១ នាក់ (ឆ្នាំ២០២០៖ ១៣.៧០៤ នាក់ និង ១២.០១៣ នាក់)។

២. សេចក្តីសង្ខេបអំពីគោលនយោបាយគណនេយ្យសំខាន់ៗ

គោលនយោបាយគណនេយ្យសំខាន់ៗខាងក្រោមនេះ ត្រូវបានអនុវត្តដោយសម្ព័ន្ធធនាគារ និងធនាគារ ក្នុងការរៀបចំរបាយការណ៍ហិរញ្ញវត្ថុនេះ។ គោលនយោបាយទាំងអស់នេះ ត្រូវបានយកមកអនុវត្តប្រកបដោយសង្គតិភាពនៅគ្រប់ឆ្នាំ លើកលែងតែមានការបញ្ជាក់បន្ថែម។

(ក) មូលដ្ឋាននៃការរៀបចំ និងបង្ហាញ

របាយការណ៍ហិរញ្ញវត្ថុរបស់សម្ព័ន្ធធនាគារ និងធនាគារ ត្រូវបានរៀបចំឡើងដោយអនុលោមទៅតាមស្តង់ដារ របាយការណ៍ទាក់ទងនឹងហិរញ្ញវត្ថុអន្តរជាតិនៃកម្ពុជា ហៅកាត់ថា ("ស.រ.ទ.ហ.អ.ក")។ របាយការណ៍ហិរញ្ញវត្ថុរួម និងដោយឡែក ត្រូវបានរៀបចំឡើងទៅតាមមូលដ្ឋានថ្លៃដើមលើកលែងតែធាតុមួយចំនួនដែលមិនត្រូវបានរៀបចំឡើងទៅតាមមូលដ្ឋានថ្លៃដើមមានដូចជា៖

ធនាគារ អេស៊ីលីដា ភីអិលស៊ី និង ក្រុមហ៊ុនបុត្រសម្ព័ន្ធ

កំណត់សម្គាល់លើរបាយការណ៍ហិរញ្ញវត្ថុ
នាថ្ងៃទី៣១ ខែធ្នូ ឆ្នាំ២០២១ និងសម្រាប់ការិយបរិច្ឆេទដែលបានបញ្ចប់

២. សេចក្តីសង្ខេបអំពីគោលនយោបាយគណនេយ្យសំខាន់ៗ (ត)

(ក) មូលដ្ឋាននៃការរៀបចំ (ត)

- ឧបករណ៍ហិរញ្ញវត្ថុតាមរំលស់ថ្លៃដើម
- ឧបករណ៍ហិរញ្ញវត្ថុ រួមញ្ចូលទាំងនិស្សន្ទស៍ដែលបានកំណត់តម្លៃតាមតម្លៃសមស្រប
- បានកំណត់ជាទ្រព្យសកម្មដែលមានអត្ថប្រយោជន៍ ឬកាតព្វកិច្ច
- សំវិធានធនដែលបានវាស់វែង តាមការចំណាយដែលបានប៉ាន់ស្មានល្អបំផុត ដែលតម្រូវឱ្យទូទាត់នូវកាតព្វកិច្ចបច្ចុប្បន្នជាមួយការធ្វើអប្បហាប្រសិនបើមានផលប៉ះពាល់ជាសារវន្តទៅលើតម្លៃនៃសាច់ប្រាក់។

ការរៀបចំរបាយការណ៍ហិរញ្ញវត្ថុ អនុលោមទៅតាម ស.រ.ទ.ហ.អ.ក តម្រូវឱ្យប្រើប្រាស់ការប៉ាន់ស្មានគណនេយ្យសំខាន់ៗ។ វាក៏តម្រូវឱ្យក្រុមប្រឹក្សាភិបាលធ្វើការវិនិច្ឆ័យក្នុងដំណើរការអនុវត្តគោលនយោបាយគណនេយ្យរបស់សម្ព័ន្ធធនាគារ និងធនាគារ។ ផ្នែកពាក់ព័ន្ធនឹងការវិនិច្ឆ័យ ឬភាពស្មុគស្មាញដែលមានកម្រិតខ្ពស់ ឬផ្នែកដែលមានការសន្មត និងការប៉ាន់ស្មានជាសារវន្តចំពោះរបាយការណ៍ហិរញ្ញវត្ថុត្រូវបានបង្ហាញនៅក្នុងកំណត់សម្គាល់ ៤។

អ្នកគ្រប់គ្រងលាតត្រដាងរបាយការណ៍ហិរញ្ញវត្ថុដោយផ្អែកលើសន្ទនីយភាព។ ព័ត៌មានអំពីទ្រព្យសកម្មរយៈពេលខ្លី និងវែង និងបំណុលរយៈពេលខ្លី និងវែងបានលាតត្រដាងនៅក្នុងផ្នែកការគ្រប់គ្រងហានិភ័យហិរញ្ញវត្ថុនៅក្នុងកំណត់សម្គាល់ ៣៨។ ទ្រព្យសកម្ម និងបំណុលដែលលើស១២ខែ គឺត្រូវចាត់ទុកជាទ្រព្យសកម្មរយៈពេលវែង និងបំណុលរយៈពេលវែង។

(ខ) ការប្រើប្រាស់ស្តង់ដារថ្មី និងស្តង់ដារគណនេយ្យដែលបានកែសម្រួល

(i) ស្តង់ដារថ្មី និងស្តង់ដារគណនេយ្យដែលបានកែសម្រួលដែលចូលជាធរមាននៅក្នុងអំឡុងការិយបរិច្ឆេទ

សម្ព័ន្ធធនាគារ និងធនាគារបានប្រើប្រាស់ស្តង់ដារថ្មី និងស្តង់ដារគណនេយ្យដែលបានកែសម្រួលទាំងអស់នាថ្ងៃទី ៣១ ខែធ្នូ ឆ្នាំ២០២១។ ស្តង់ដារថ្មី និងស្តង់ដារគណនេយ្យដែលបានកែសម្រួល និងសេចក្តីបកស្រាយដែលទាក់ទងទៅនឹងរបាយការណ៍ហិរញ្ញវត្ថុរបស់សម្ព័ន្ធធនាគារ និងធនាគារមានដូចជា៖

- សម្បទានការជួលទាក់ទងនឹងជម្ងឺកូវីដ-១៩ បន្ទាប់ពីថ្ងៃទី ៣១ ខែធ្នូ ឆ្នាំ២០២១ (វិសោធនកម្មលើ ស.រ.ហ.អ.ក ១៦ ភតិសន្យា)

  អ្នកគ្រប់គ្រងបានធ្វើការគណនាលើការប្រើប្រាស់ស្តង់ដារថ្មីខាងក្រោម គឺមិនមានការប៉ះពាល់ជាសារវន្តទៅលើរបាយការណ៍ហិរញ្ញវត្ថុរបស់សម្ព័ន្ធធនាគារ និងធនាគារឡើយ។

- កំណែទម្រង់អត្រាការប្រាក់ - ដំណាក់កាលទី ២ (វិសោធនកម្ម "ស.រ.ហ.អ.ក ៩" ឧបករណ៍ហិរញ្ញវត្ថុ "ស.គ.អ.ក ៣៩" ឧបករណ៍ហិរញ្ញវត្ថុ "ស.រ.ហ.អ.ក ៧" ឧបករណ៍ហិរញ្ញវត្ថុ "ស.រ.ហ.អ.ក ៥" កិច្ចសន្យាធានារ៉ាប់រង និង "ស.រ.ហ.អ.ក ១៦"): ត្រូវបានវាយតម្លៃថាមិនត្រូវបានយកមកអនុវត្តនៅក្នុងសម្ព័ន្ធធនាគារ និងធនាគារ។

ធនាគារ អេស៊ីលីដា ភីអិលស៊ី និង ក្រុមហ៊ុនបុត្រសម្ព័ន្ធ

កំណត់សម្គាល់លើរបាយការណ៍ហិរញ្ញវត្ថុ (ត)
នាថ្ងៃទី៣១ ខែធ្នូ ឆ្នាំ២០២១ និងសម្រាប់ការិយបរិច្ឆេទដែលបានបញ្ចប់

២. សេចក្តីសង្ខេបអំពីគោលនយោបាយគណនេយ្យសំខាន់ៗ (ត)

(ខ) ការប្រើប្រាស់ស្តង់ដារថ្មី និងស្តង់ដារគណនេយ្យដែលបានកែសម្រួល (ត)

(i) **ស្តង់ដារថ្មី និងស្តង់ដារគណនេយ្យដែលបានកែសម្រួលដែលចូលជាធរមាននៅក្នុងអំឡុងការិយបរិច្ឆេទ(ត)**

- ការពន្យាពេលលើការលើកលែងជាបណ្តោះអាសន្នក្នុងការអនុវត្តលើស្តង់ដារ ស.រ.ហ.អ.ក ៩ (វិសោធនកម្មលើ ស.រ.ហ.អ.ក ៤)

(ii) **ស្តង់ដារថ្មី និងស្តង់ដារគណនេយ្យដែលបានកែសម្រួលដែលមិនទាន់ចូលជាធរមាន**

នៅថ្ងៃអនុម័តលើរបាយការណ៍ហិរញ្ញវត្ថុនេះ មានស្តង់ដារថ្មី និងស្តង់ដារគណនេយ្យដែលបានកែសម្រួលបានចេញផ្សាយប៉ុន្តែមិនទាន់ចូលជាធរមាន ហើយមិនត្រូវមានសម្រាប់សម្ព័ន្ធធនាគារ និងធនាគារមានដូចខាងក្រោម៖

- ស.រ.ហ.អ.ក ១៧ កិច្ចសន្យាធានារ៉ាប់រង
- ឯកសារយោងចំពោះក្របខណ្ឌទស្សនទាន (វិសោធនកម្មលើ ស.រ.ហ.អ.ក ៣ ការរួមបញ្ចូលអាជីវកម្ម)
- ចំណាត់ថ្នាក់បំណុលរយៈពេលខ្លី ឬរយៈពេលវែង ពន្យារពេលចូលជាធរមាន (វិសោធនកម្មលើ ស.គ.អ.ក ១ ការបង្ហាញរបាយការណ៍ហិរញ្ញវត្ថុ)
- ទ្រព្យសម្បត្តិ រោងចក្រ និងបរិក្ខារ ចំណូលពីការលក់មុនពេលប្រើប្រាស់(វិសោធនកម្មលើ ស.គ.អ.ក១៦ ទ្រព្យសម្បត្តិ រោងចក្រ និងបរិក្ខារ)
- កិច្ចសន្យាស្មុគស្មាញ ថ្លៃដើម្បីបំពេញកិច្ចសន្យា(វិសោធនកម្មលើ ស.គ.អ.ក៣៧ សំវិធានធន បំណុលយថាហេតុ និងទ្រព្យសកម្មយថាហេតុ)
- ការកែលម្អប្រចាំឆ្នាំលើស្តង់ដារ ស.រ.ហ.អ.ក ២០១៨ - ២០២០
- ការលាតត្រដាងគោលនយោបាយគណនេយ្យ (វិសោធនកម្មលើ ស.គ.អ.ក ១ និងការអនុវត្តរបាយការណ៍ ស.រ.ហ.អ.ក ២)
- និយមន័យនៃការប៉ាន់ស្មានគណនេយ្យ (វិសោធនកម្មលើ ស.គ.អ.ក ៨ គោលការណ៍គណនេយ្យ បម្រែបម្រួលការប៉ាន់ស្មានគណនេយ្យ និងកំហុសឆ្គង)
- ពន្ធពន្យារទាក់ទងនឹងទ្រព្យសកម្ម និងបំណុលដែលកើតឡើងពីប្រតិបត្តិការឯកតោភាគី (វិសោធនកម្មលើ ស.គ.អ.ក១២ ពន្ធលើប្រាក់ចំណេញ)
- អនុវត្តលើកដំបូងនៃ ស.រ.ហ.អ.ក ១៧ និង ស.រ.ហ.អ.ក ៩-ព័ត៌មានប្រៀបធៀប (វិសោធនកម្មលើ ស.រ.ហ.អ.ក ១៧)

អ្នកគ្រប់គ្រងបានសន្មតថាការមិនប្រើប្រាស់ស្តង់ដារថ្មីរៀបរាប់ខាងលើទាំងនេះ នឹងមិនមានការប៉ះពាល់ជាសារវន្ត សម្រាប់របាយការណ៍ហិរញ្ញវត្ថុរបស់សម្ព័ន្ធធនាគារ និងធនាគារនៅពេលខាងមុខឡើយ។

ធនាគារ អេស៊ីលីដា អ៊ីអិលស៊ី និង ក្រុមហ៊ុនបុត្រសម្ព័ន្ធ

កំណត់សម្គាល់លើរបាយការណ៍ហិរញ្ញវត្ថុ (ត)
នាថ្ងៃទី៣១ ខែធ្នូ ឆ្នាំ២០២១ និងសម្រាប់ការិយបរិច្ឆេទដែលបានបញ្ចប់

២. សេចក្តីសង្ខេបអំពីគោលនយោបាយគណនេយ្យសំខាន់ៗ (ត)

(ค) របាយការណ៍ហិរញ្ញវត្ថុរួម

(i) ក្រុមហ៊ុនបុត្រសម្ព័ន្ធ

ក្រុមហ៊ុនបុត្រសម្ព័ន្ធ គឺជាក្រុមហ៊ុនទាំងឡាយណាដែលសម្ព័ន្ធមានអភិបាលភាព។ សម្ព័ន្ធអភិបាលក្រុមហ៊ុនមួយនៅពេលដែលសម្ព័ន្ធប្រឈម ឬមានសិទ្ធិចំពោះផលអថេរពីការវិនិយោគជាមួយក្រុមហ៊ុន និងមានឥទ្ធិពលទៅលើផលទាំងនោះតាមរយៈសិទ្ធិអំណាចរបស់ខ្លួនក្នុងការដឹកនាំសកម្មភាពដែលពាក់ព័ន្ធរបស់ក្រុមហ៊ុន។

របាយការណ៍ហិរញ្ញវត្ថុរួម គឺរួមបញ្ចូលនូវរបាយការណ៍ហិរញ្ញវត្ថុរបស់ធនាគារ និង ក្រុមហ៊ុនបុត្រសម្ព័ន្ធទាំងអស់ ដែលបានរៀបចំក្នុងឆ្នាំហិរញ្ញវត្ថុនេះ។

ក្រុមហ៊ុនបុត្រសម្ព័ន្ធ ត្រូវបានរួមបញ្ចូលគ្នាចាប់ពីកាលបរិច្ឆេទដែលអភិបាលភាពត្រូវបានផ្ទេរទៅឱ្យសម្ព័ន្ធធនាគារ និងបញ្ឈប់ការរួមបញ្ចូលគ្នាចាប់ពីកាលបរិច្ឆេទដែលអភិបាលភាពបានបញ្ចប់។

រាល់ប្រតិបត្តិការ និងសមតុល្យជាសារវន្តរវាងសម្ព័ន្ធធនាគារត្រូវបានលុបចោល ហើយរបាយការណ៍ហិរញ្ញវត្ថុរួម ឆ្លុះបញ្ចាំងតែប្រតិបត្តិការខាងក្រៅតែប៉ុណ្ណោះ។ នៅពេលចាំបាច់ គោលនយោបាយគណនេយ្យរបស់ក្រុមហ៊ុនបុត្រសម្ព័ន្ធ ត្រូវបានផ្លាស់ប្តូរដើម្បីធានាឱ្យបាននូវសង្គតិភាពជាមួយនឹងគោលនយោបាយដែលអនុវត្តដោយសម្ព័ន្ធ។

(ii) ការផ្លាស់ប្តូរអត្ថប្រយោជន៍ភាគហ៊ុនិកក្នុងក្រុមហ៊ុនបុត្រសម្ព័ន្ធ ដោយមិនផ្លាស់ប្តូរអភិបាលភាព

ប្រតិបត្តិការជាមួយភាគកម្មមិនមានអភិបាលភាព ដែលមិនធ្វើឱ្យមានការបាត់បង់អភិបាលភាពត្រូវបានកត់ត្រាជាប្រតិបត្តិការមូលធន ដូចប្រតិបត្តិការជាមួយម្ចាស់ក្រុមហ៊ុនក្នុងនាមជាម្ចាស់ដែរ។ ករណីមានការទិញពីភាគកម្មមិនមានអភិបាលភាព លម្អៀងរវាង តម្លៃតបស្នងដែលបានបង់ និងចំណែកពាក់ព័ន្ធនៃតម្លៃយោងទ្រព្យសកម្មសុទ្ធរបស់ក្រុមហ៊ុនបុត្រសម្ព័ន្ធដែលបានទិញ ត្រូវបានកត់ត្រាដកចេញពីមូលធន។ ករណីមានការលក់ភាគកម្មមិនមានអភិបាលភាព លម្អៀងរវាង តម្លៃតបស្នងដែលបានទទួល និងចំណែកពាក់ព័ន្ធនៃតម្លៃយោងទ្រព្យសកម្មសុទ្ធរបស់ក្រុមហ៊ុនបុត្រសម្ព័ន្ធដែលបានលក់ក៏ត្រូវកត់ត្រាក្នុងមូលធនដែរ។

(iii) ការលក់នៃក្រុមហ៊ុនបុត្រសម្ព័ន្ធ

នៅពេលដែលសម្ព័ន្ធលែងមានអភិបាលភាព អត្ថប្រយោជន៍ដែលមាននៅក្នុងក្រុមហ៊ុនត្រូវបានវាស់វែងឡើងវិញទៅតាមតម្លៃសមស្រប នៅកាលបរិច្ឆេទដែលអភិបាលភាពបានបាត់បង់ ជាមួយនឹងការផ្លាស់ប្តូរនៃតម្លៃ ដែលត្រូវបានទទួលស្គាល់នៅក្នុងរបាយការណ៍ចំណេញ ឬខាត។ តម្លៃសមស្របគឺជាតម្លៃយោងដំបូងសម្រាប់គោលបំណងគណនេយ្យជាបន្តបន្ទាប់ សម្រាប់អត្ថប្រយោជន៍ដែលត្រូវទទួលបានទុកជាសមាគត ការដាក់ទុនរួមគ្នា ឬទ្រព្យសកម្មហិរញ្ញវត្ថុ។

ធនាគារ អេស៊ីលីដា ភីអិលស៊ី និង ក្រុមហ៊ុនបុត្រសម្ព័ន្ធ

កំណត់សម្គាល់លើរបាយការណ៍ហិរញ្ញវត្ថុ (ត)
នាថ្ងៃទី៣១ ខែធ្នូ ឆ្នាំ២០២១ និងសម្រាប់ការិយបរិច្ឆេទដែលបានបញ្ចប់

២. សេចក្តីសង្ខេបអំពីគោលនយោបាយគណនេយ្យសំខាន់ៗ (ត)

(គ) របាយការណ៍ហិរញ្ញវត្ថុរួម (ត)

(iii) ការលក់នៃក្រុមហ៊ុនបុត្រសម្ព័ន្ធ (ត)

លើសពីនេះទៀត ចំនួនទឹកប្រាក់ដែលត្រូវបានទទួលស្គាល់នៅគ្រាមុននៅក្នុងលទ្ធផលលម្អិតផ្សេងៗទាក់ទងនឹងអង្គភាពនោះ ត្រូវកត់ត្រាដូចករណីដែលសម្ព័ន្ធបានលក់ដោយផ្ទាល់នៃទ្រព្យសកម្ម ឬសងបំណុលដែលពាក់ព័ន្ធ។ វាអាចមានន័យថា ចំនួនដែលបានទទួលនៅគ្រាមុននៅក្នុងលទ្ធផលលម្អិតផ្សេងៗ ត្រូវបានចាត់ថ្នាក់ឡើងវិញទៅរបាយការណ៍ប្រាក់ចំណេញ ឬខាត។

(iv) ការវិនិយោគក្នុងក្រុមហ៊ុនបុត្រសម្ព័ន្ធ

ការវិនិយោគក្នុងក្រុមហ៊ុនបុត្រសម្ព័ន្ធ ត្រូវបានរាយការណ៍តាមថ្លៃដើម ដកការខាតបង់ឱនភាពនៃតម្លៃបង្គរនៅក្នុងរបាយការណ៍ដោយឡែករបស់ធនាគារ។ នៅពេលលក់ការវិនិយោគនោះចេញវិញ តម្លៃលម្អៀងរវាងតម្លៃតបស្នងដែលបានមកពីការលក់ និងតម្លៃយោងរបស់វា ត្រូវបានកត់ត្រានៅក្នុងរបាយការណ៍ចំណេញឬខាត និង លទ្ធផលលម្អិតផ្សេងៗ ។

ចំនួនទឹកប្រាក់ដែលត្រូវទទួលបានពីក្រុមហ៊ុនបុត្រសម្ព័ន្ធ ដែលធនាគារមិនរំពឹងថានឹងសងត្រឡប់មកវិញនាពេលអនាគត ត្រូវបានចាត់ទុកជាផ្នែកមួយនៃការវិនិយោគរបស់ធនាគារនៅក្នុងក្រុមហ៊ុនបុត្រសម្ព័ន្ធ។

(ឃ) ការប្រែសម្រួលរូបិយប័ណ្ណបរទេស

(i) រូបិយប័ណ្ណមុខងារ និងរូបិយប័ណ្ណសម្រាប់ការបង្ហាញ

ធាតុនៅក្នុងរបាយការណ៍ហិរញ្ញវត្ថុរបស់ក្រុមហ៊ុននៃសម្ព័ន្ធ ត្រូវបានវាស់វែងដោយប្រើប្រាស់រូបិយប័ណ្ណនៃបរិស្ថានសេដ្ឋកិច្ចសំខាន់ដែលក្រុមហ៊ុនប្រើនៅក្នុងកិច្ចប្រតិបត្តិការ (“រូបិយប័ណ្ណមុខងារ”)។ របាយការណ៍ហិរញ្ញវត្ថុ ត្រូវបានបង្ហាញជាប្រាក់ដុល្លារអាមេរិក ដែលជារូបិយប័ណ្ណមុខងារ និងជារូបិយប័ណ្ណសម្រាប់ការបង្ហាញរបស់ សម្ព័ន្ធ ធនាគារ និងធនាគារ។

(ii) ប្រតិបត្តិការ និងសមតុល្យ

ប្រតិបត្តិការជារូបិយប័ណ្ណផ្សេងៗក្រៅពីប្រាក់ដុល្លារអាមេរិក ត្រូវបានប្រែសម្រួលទៅជារូបិយប័ណ្ណមុខងារតាមអត្រាប្តូរប្រាក់ នាកាលបរិច្ឆេទនៃប្រតិបត្តិការនោះ។ ចំណេញ និងខាតពីការប្តូររូបិយប័ណ្ណបរទេសដែលកើតមកពីការទូទាត់នៃប្រតិបត្តិការទាំងនេះ និងពីការប្រែសម្រួលអត្រាប្តូរប្រាក់ នៅចុងការិយបរិច្ឆេទរបស់ទ្រព្យសកម្ម និងបំណុលរូបិយវត្ថុនានា ដែលកំណត់ជារូបិយប័ណ្ណផ្សេងៗ ក្រៅពីប្រាក់ដុល្លារអាមេរិក ត្រូវបានកត់ត្រានៅក្នុងរបាយការណ៍ចំណេញ ឬខាត និងលទ្ធផលលម្អិតផ្សេងៗ។

ធនាគារ អេស៊ីលីដា ភីអិលស៊ី និង ក្រុមហ៊ុនបុត្រសម្ព័ន្ធ

កំណត់សម្គាល់លើរបាយការណ៍ហិរញ្ញវត្ថុ (ត)
នាថ្ងៃទី៣១ ខែធ្នូ ឆ្នាំ២០២១ និងសម្រាប់ការិយបរិច្ឆេទដែលបានបញ្ចប់

២. សេចក្តីសង្ខេបនៃគោលនយោបាយគណនេយ្យសំខាន់ៗ (ត)

(ឃ) ការប្រែសម្រួលរូបិយប័ណ្ណបរទេស (ត)

(iii) សម្ព័ន្ធធនាគារ

របាយការណ៍លទ្ធផល និងស្ថានភាពហិរញ្ញវត្ថុនៃកិច្ចប្រតិបត្តិការក្រៅប្រទេស (ដែលមិនមានរូបិយប័ណ្ណនៃសេដ្ឋកិច្ចដែលមានអតិផរណាខ្ពស់ហួសហេតុ) ដែលមានរូបិយប័ណ្ណមុខងារខុសគ្នាពីរូបិយប័ណ្ណសម្រាប់ការបង្ហាញរបស់ធនាគារ ត្រូវបានប្រែសម្រួលទៅជារូបិយប័ណ្ណសម្រាប់ការបង្ហាញ ដូចខាងក្រោម៖

ក) ទ្រព្យសកម្ម និងបំណុល សម្រាប់របាយការណ៍ស្ថានភាពហិរញ្ញវត្ថុនីមួយៗ ដែលបានបង្ហាញ ត្រូវបានប្រែសម្រួលតាមអត្រាបិទបញ្ជីនៅចុងការិយបរិច្ឆេទនៃរបាយការណ៍។

ខ) ប្រាក់ចំណូលនិងចំណាយ សម្រាប់ការរាយការណ៍ចំណេញ ឬខាត និងលទ្ធផលលម្អិតផ្សេងៗនីមួយៗ ត្រូវបានប្រែសម្រួលតាមអត្រាប្តូរប្រាក់ជាមធ្យម (លើកលែងតែអត្រាមធ្យមនេះមិនមែនជាភាពប្រហាក់ប្រហែលសមហេតុផលនៃផលប៉ះពាល់បង្គរបស់អត្រានៅកាលបរិច្ឆេទប្រតិបត្តិការ ក្នុងករណីដែលចំណូលនិងចំណាយត្រូវបានប្រែសម្រួលតាមអត្រានៅកាលបរិច្ឆេទនៃប្រតិបត្តិការនេះ) និង

គ) រាល់ភាពខុសគ្នានៃលម្អៀងពីការប្តូររូបិយប័ណ្ណ ត្រូវបានទទួលស្គាល់ជាសមាសធាតុដាច់ដោយឡែកនៃមូលធន។

លម្អៀងពីការប្តូររូបិយប័ណ្ណដែលកើតឡើងពីការប្រែសម្រួលនៃការវិនិយោគសុទ្ធ នៅក្នុងកិច្ចប្រតិបត្តិការបរទេសណាមួយ ត្រូវបានទទួលស្គាល់នៅក្នុងរបាយការណ៍លទ្ធផលលម្អិតផ្សេងៗ នៅក្នុងមូលដ្ឋាននៃការរួមបញ្ចូលគ្នា។ នៅពេលកិច្ចប្រតិបត្តិការបរទេស ត្រូវបានលក់ដោយផ្នែក លម្អៀងពីការប្តូររូបិយប័ណ្ណ ត្រូវបានចាត់ថ្នាក់ឡើងវិញទៅរបាយការណ៍ចំណេញ ឬខាត និងលទ្ធផល លម្អិតផ្សេងៗរួមដែលជាផ្នែកមួយនៃចំណេញ ឬខាតពីការលក់។

(ង) ទ្រព្យសកម្មហិរញ្ញវត្ថុ និងបំណុលហិរញ្ញវត្ថុ

(i) ការទទួលស្គាល់ និងការវាស់វែងលើកដំបូង

សម្ព័ន្ធធនាគារ និងធនាគារទទួលស្គាល់លើកដំបូងនូវឥណទាននិងបុរេប្រទាន ប្រាក់បញ្ញើ ប្រាក់កម្ចី និងបំណុលបន្ទាប់បន្សំ នៅកាលបរិច្ឆេទដែលកើតមាន។ ឧបករណ៍ហិរញ្ញវត្ថុផ្សេងទៀត (រួមមានការទិញ និងលក់ទ្រព្យសកម្មហិរញ្ញវត្ថុជាប្រចាំ) ត្រូវបានទទួលស្គាល់នៅកាលបរិច្ឆេទជួញដូរ ដែលសម្ព័ន្ធធនាគារ និងធនាគារក្លាយជាភាគីនៃកិច្ចសន្យារបស់របស់ឧបករណ៍។

ធនាគារ អេស៊ីលីដា ភីអិលស៊ី និង ក្រុមហ៊ុនបុត្រសម្ព័ន្ធ

កំណត់សម្គាល់លើរបាយការណ៍ហិរញ្ញវត្ថុ (ត)
នាថ្ងៃទី៣១ ខែធ្នូ ឆ្នាំ២០២១ និងសម្រាប់ការិយបរិច្ឆេទដែលបានបញ្ចប់

២. សេចក្តីសង្ខេបនៃគោលនយោបាយគណនេយ្យសំខាន់ៗ (ត)

(ង) ទ្រព្យសកម្មហិរញ្ញវត្ថុ និងបំណុលហិរញ្ញវត្ថុ (ត)

(i) ការទទួលស្គាល់ និងការវាស់វែងលើកដំបូង (ត)

ទ្រព្យសកម្មហិរញ្ញវត្ថុ ឬបំណុលហិរញ្ញវត្ថុ ត្រូវបានវាស់វែងលើកដំបូងតាមតម្លៃសមស្រប បូកនឹង (សម្រាប់ឧបករណ៍ដែលមិនមែនវាស់វែងតាមតម្លៃសមស្របតាមរយៈចំណេញ ឬខាត ("FVTPL") ចំណាយប្រតិបត្តិការដែលកើតមកពីការទិញ ឬចេញផ្សាយទ្រព្យសកម្មហិរញ្ញវត្ថុ ឬបំណុលហិរញ្ញវត្ថុ។

(ii) ការធ្វើចំណាត់ថ្នាក់

នៅក្នុងការទទួលស្គាល់លើកដំបូង ទ្រព្យសកម្មហិរញ្ញវត្ថុ ត្រូវបានចាត់ថ្នាក់ជា: តម្លៃដកវិលស់តម្លៃសមស្របតាមរយៈលទ្ធផលលម្អិតផ្សេងៗ ("FVOCI") ឬតម្លៃសមស្របតាមរយៈចំណេញ ឬខាត ("FVTPL")។

ទ្រព្យសកម្មហិរញ្ញវត្ថុ ត្រូវបានវាស់វែងតាមតម្លៃដកវិលស់ ប្រសិនបើវាបំពេញតាមលក្ខខណ្ឌទាំងពីរដូចខាងក្រោម ហើយមិនត្រូវបានកំណត់ជា FVTPL នោះទេ៖

- ទ្រព្យសកម្មដែលមាននៅក្នុងម៉ូដែលអាជីវកម្ម ក្នុងគោលបំណងរក្សាទុកដើម្បីការប្រមូលសាច់ប្រាក់តាមកិច្ចសន្យា និង
- លក្ខខណ្ឌនៃកិច្ចសន្យារបស់ទ្រព្យសកម្មហិរញ្ញវត្ថុ ផ្តល់នូវកាលបរិច្ឆេទជាក់លាក់ចំពោះលំហូរសាច់ប្រាក់ដែលជាត្រូវទូទាត់តែប្រាក់ដើម និងការប្រាក់ តាមបរិមាណប្រាក់ដើមនៅជំពាក់ ("SPPI")។

ឧបករណ៍បំណុល ត្រូវបានវាស់វែងតាម FVOCI លុះត្រាតែវាបានបំពេញតាមលក្ខខណ្ឌទាំងពីរដូចខាងក្រោម ហើយមិនត្រូវបានកំណត់ជា FVTPL នោះទេ៖

- ទ្រព្យសកម្មដែលមាននៅក្នុងម៉ូដែលអាជីវកម្ម ក្នុងគោលបំណងរក្សាទុកដើម្បីការប្រមូលសាច់ប្រាក់តាមកិច្ចសន្យា និងការលក់ទ្រព្យសកម្មហិរញ្ញវត្ថុ និង
- លក្ខខណ្ឌនៃកិច្ចសន្យារបស់ទ្រព្យសកម្មហិរញ្ញវត្ថុ ផ្តល់នូវកាលបរិច្ឆេទជាក់លាក់ចំពោះលំហូរសាច់ប្រាក់ដែលជា SPPI។

សម្រាប់ការទទួលស្គាល់ការវិនិយោគលើមូលធនលើកដំបូង ដែលមិនត្រូវបានកាន់កាប់សម្រាប់ជួញដូរ សម្ព័ន្ធធនាគារ និងធនាគារ ត្រូវអាចជ្រើសរើសជាស្ថាពរដើម្បីបង្ហាញការប្រែប្រួលតម្លៃសមស្របនៅគ្រាបន្ទាប់ក្នុងលទ្ធផលលម្អិតផ្សេងៗ។ ការជ្រើសរើសនេះធ្វើឡើងដោយផ្អែកមូលដ្ឋានតាមការវិនិយោគនីមួយៗ។

២. សេចក្តីសង្ខេបនៃគោលនយោបាយគណនេយ្យសំខាន់ៗ (ត)

(ង) ទ្រព្យសកម្មហិរញ្ញវត្ថុ និងបំណុលហិរញ្ញវត្ថុ (ត)

(ii) ការធ្វើចំណាត់ថ្នាក់ (ត)

ទ្រព្យសកម្មហិរញ្ញវត្ថុទាំងអស់ផ្សេងទៀតដែលត្រូវបានចាត់ថ្នាក់តាមការវាស់វែងតាម FVTPL

លើសពីនេះ សម្រាប់ការទទួលស្គាល់លើកដំបូង សម្ព័ន្ធធនាគារ និងធនាគារអាចនឹងកំណត់ជាស្ថាពរនូវទ្រព្យសកម្មហិរញ្ញវត្ថុ វាស់វែងតាម FVTPL ប្រសិនមិនបំពេញតាមលក្ខខណ្ឌក្នុងការវាស់វែងតាមតម្លៃដកវិលស់ ឬតាម FVOCI ប្រសិនបើអនុវត្តដូច្នេះត្រូវលុបបំបាត់ឬកាត់បន្ថយជាសារវន្តនូវភាពមិនស៊ីគ្នានៃគណនេយ្យដែលនឹងកើតឡើង។

ការវាយតម្លៃម៉ូដែលអាជីវកម្ម

សម្ព័ន្ធធនាគារ និងធនាគារ ធ្វើការវាយតម្លៃអំពីគោលបំណងនៃម៉ូដែលអាជីវកម្ម ដែលទ្រព្យសកម្មមួយត្រូវបានកាន់កាប់ក្នុងកម្រិតសម្គាធហ្វាស៊ីលីធីមួយ ព្រោះវាឆ្លុះបញ្ចាំងបានល្អបំផុតអំពីមធ្យោបាយដែលអាជីវកម្មត្រូវបានគ្រប់គ្រង និងព័ត៌មាន ដែលបានផ្តល់ជូនអ្នកគ្រប់គ្រង។ ព័ត៌មានទាំងនោះរួមមាន៖

- គោលនយោបាយ និងគោលបំណងដែលបានចែងសម្រាប់សម្គាធហ្វាស៊ីលីធី និងការអនុវត្តជាក់ស្តែងនូវគោលនយោបាយទាំងនោះ។ ជាពិសេសថាតើយុទ្ធសាស្ត្ររបស់អ្នកគ្រប់គ្រង ផ្តោតលើការស្វែងរកចំណូលការប្រាក់តាមកិច្ចសន្យា រក្សានូវទម្រង់អត្រាការប្រាក់ជាក់លាក់មួយ ធ្វើឱ្យស៊ីសង្វាក់គ្នារវាងរយៈពេលនៃទ្រព្យសកម្មហិរញ្ញវត្ថុ ទៅនឹងរយៈពេលនៃបំណុល ដែលជាហិរញ្ញប្បទានរបស់ទ្រព្យសកម្មទាំងនោះ ឬការធ្វើឱ្យមានលំហូរសាច់ប្រាក់តាមរយៈការលក់ទ្រព្យសកម្ម
- វិធីក្នុងការវាយតម្លៃលទ្ធផលនៃសម្គាធហ្វាស៊ីលីធី និងវិធីរាយការណ៍ទៅអ្នកគ្រប់គ្រងរបស់សម្ព័ន្ធធនាគារ និងធនាគារ
- ហានិភ័យដែលជះឥទ្ធិពលដល់លទ្ធផលនៃម៉ូដែលអាជីវកម្ម (និងទ្រព្យសកម្មហិរញ្ញវត្ថុដែលមាននៅក្នុងម៉ូដែលអាជីវកម្មនោះ) និងយុទ្ធសាស្ត្រសម្រាប់គ្រប់គ្រងហានិភ័យទាំងនោះ
- របៀបដែលអ្នកគ្រប់គ្រងអាជីវកម្មទទួលបានការទូទាត់ (ឧទាហរណ៍៖ តើការទូទាត់ផ្អែកលើតម្លៃសមស្របនៃទ្រព្យសកម្មដែលបានគ្រប់គ្រង ឬសាច់ប្រាក់តាមកិច្ចសន្យាដែលបានប្រមូល) និង
- ភាពញឹកញាប់ បរិមាណនិងរយៈពេលនៃការលក់ក្នុងគ្រាមុន មូលហេតុនៃការលក់ទាំងនោះ និងការរំពឹងទុកអំពីសកម្មភាពនៃការលក់នាពេលអនាគត។ ទោះជាយ៉ាងណាក៏ដោយ ព័ត៌មានអំពីសកម្មភាពនៃការ

ធនាគារ អេស៊ីលីដា ភីអិលស៊ី និង ក្រុមហ៊ុនបុត្រសម្ព័ន្ធ

កំណត់សម្គាល់លើរបាយការណ៍ហិរញ្ញវត្ថុ (ត)
នាថ្ងៃទី៣១ ខែធ្នូ ឆ្នាំ២០២១ និងសម្រាប់ការិយបរិច្ឆេទដែលបានបញ្ចប់

២. សេចក្តីសង្ខេបនៃគោលនយោបាយគណនេយ្យសំខាន់ៗ (ត)

(ង) ទ្រព្យសកម្មហិរញ្ញវត្ថុ និងបំណុលហិរញ្ញវត្ថុ (ត)

(ii) ការធ្វើចំណាត់ថ្នាក់ (ត)

ការវាយតម្លៃម៉ូដែលអាជីវកម្ម (ត)

លក់មិនត្រូវបានយកមកពិចារណាដាច់ដោយឡែកឡើយ ប៉ុន្តែជាផ្នែកមួយនៃការវាយតម្លៃទាំងមូលនៃវិធីសាស្ត្រដែលសម្ព័ន្ធធនាគារ និងធនាគារ បានចែងអំពីគោលបំណងសម្រាប់សម្រេចបានការគ្រប់គ្រងទ្រព្យសកម្មហិរញ្ញវត្ថុ និងវិធីសាស្ត្រក្នុងការទទួលបានលំហូរសាច់ប្រាក់។

ទ្រព្យសកម្មហិរញ្ញវត្ថុដែលទុកសម្រាប់ការជួញដូរ ឬចាត់ចែង ហើយដែលលទ្ធផលរបស់ទ្រព្យសកម្មហិរញ្ញវត្ថុត្រូវបានវាយតម្លៃតាមមូលដ្ឋានតម្លៃសមស្រប ត្រូវបានវាស់វែងតាម FVTPL ព្រោះទ្រព្យសកម្មទាំងនោះមិនមែនទុកសម្រាប់ប្រមូលសាច់ប្រាក់តាមកិច្ចសន្យា ឬមិនមែនទុកសម្រាប់ទាំងការប្រមូលសាច់ប្រាក់តាមកិច្ចសន្យានិងសម្រាប់លក់ឡើយ។

ការវាយតម្លៃថាតើលំហូរសាច់ប្រាក់តាមកិច្ចសន្យាជាការទូទាត់តែប្រាក់ដើម និងការប្រាក់

ចំពោះគោលបំណងនៃការវាយតម្លៃនេះ "ប្រាក់ដើម" គឺជាតម្លៃសមស្របនៃទ្រព្យសកម្មហិរញ្ញវត្ថុនៅពេលទទួលស្គាល់លើកដំបូង។ "ការប្រាក់" គឺជាតម្លៃតបស្នងមួយសម្រាប់ពេលវេលានៃការប្រើប្រាស់ទឹកប្រាក់ សម្រាប់រយៈពេលណាមួយ និងសម្រាប់ហានិភ័យដែលពាក់ព័ន្ធនឹងបរិមាណប្រាក់ដើម នៅជាប់ជំពាក់ក្នុងអំឡុងពេលជាក់លាក់មួយ និងសម្រាប់ចំណាយរួមទាំងហានិភ័យក្នុងការផ្តល់កម្ចីជាមូលដ្ឋានផ្សេងៗទៀត (ដូចជាហានិភ័យសន្ទនីយភាព និងចំណាយរដ្ឋបាល) រួមទាំងកម្រិតប្រាក់ចំណេញ។

សម្ព័ន្ធធនាគារ និងធនាគារពិចារណាទៅលើលក្ខខណ្ឌកិច្ចសន្យារបស់ឧបករណ៍ហិរញ្ញវត្ថុ ដើម្បីវាយតម្លៃថាតើសាច់ប្រាក់តាមកិច្ចសន្យា គឺសម្រាប់ទូទាត់តែប្រាក់ដើម និងការប្រាក់ដែរ ឬទេ។ វារួមបញ្ចូលការវាយតម្លៃថាតើទ្រព្យសកម្មហិរញ្ញវត្ថុ មានលក្ខខណ្ឌកិច្ចសន្យាដែលអាចផ្លាស់ប្តូរពេលវេលា ឬចំនួនលំហូរសាច់ប្រាក់តាមកិច្ចសន្យាដែលមិនអាចបំពេញតាមលក្ខខណ្ឌនៃការទូទាត់តែប្រាក់ដើម និងការប្រាក់។

ក្នុងការវាយតម្លៃ សម្ព័ន្ធធនាគារ និងធនាគារ ពិចារណាលើ៖

- ព្រឹត្តិការណ៍ជាយថាហេតុដែលអាចផ្លាស់ប្តូរចំនួន និងពេលវេលានៃលំហូរសាច់ប្រាក់
- លក្ខណៈពិសេសជាអានុភាព
- លក្ខខណ្ឌសងប្រាក់មុនកាលកំណត់ និងការពន្យារពេលសង
- លក្ខខណ្ឌដែលកម្រិតសម្ព័ន្ធធនាគារ និងធនាគារក្នុងការទាមទារមកវិញនូវសាច់ប្រាក់ពីទ្រព្យសកម្មជាក់លាក់ (ដូចជា ឥណទានមានទ្រព្យដាក់បញ្ចាំជាក់លាក់) និង

ធនាគារ អេស៊ីលីដា ភីអិលស៊ី និង ក្រុមហ៊ុនបុត្រសម្ព័ន្ធ

កំណត់សម្គាល់លើរបាយការណ៍ហិរញ្ញវត្ថុ (ត)
នាថ្ងៃទី៣១ ខែធ្នូ ឆ្នាំ២០២១ និងសម្រាប់ការិយបរិច្ឆេទដែលបានបញ្ចប់

២. សេចក្តីសង្ខេបអំពីគោលនយោបាយគណនេយ្យសំខាន់ៗ (ត)

(ង) ទ្រព្យសកម្មហិរញ្ញវត្ថុ និងបំណុលហិរញ្ញវត្ថុ (ត)

(ii) ការធ្វើចំណាត់ថ្នាក់ (ត)

ការវាយតម្លៃថាតើលំហូរសាច់ប្រាក់តាមកិច្ចសន្យាជាការទូទាត់តែប្រាក់ដើម និងការប្រាក់ (ត)

- លក្ខណៈពិសេសដែលកែប្រែតម្លៃតបស្នងអំពីពេលវេលានៃការប្រើប្រាស់ទឹកប្រាក់ (ឧទាហរណ៍ ការកំណត់អត្រាការ ប្រាក់ឡើងវិញតាមរយៈពេលកំណត់) ។

សម្ព័ន្ធធនាគារ និងធនាគារមានសម្តាធឥណទានមានអត្រាថេរយៈពេលវែងដែលសម្ព័ន្ធធនាគារ និងធនាគារ មានជម្រើសស្នើឱ្យកែប្រែអត្រាការប្រាក់នៅកាលបរិច្ឆេទនៃការកំណត់ជាថ្មីឡើងវិញតាមរយៈពេលកំណត់។ សិទ្ធិ កំណត់ឡើងវិញទាំងនេះ ត្រូវបានកម្រិតតាមអត្រាទីផ្សារនៅពេលមានការកែប្រែដែលសម្ព័ន្ធធនាគារ និងធនាគារមាន ជម្រើសក្នុងការទទួលយកអត្រាការប្រាក់ ដែលបានកែតម្រូវ ឬ សងប្រាក់ដើមឥណទានដោយមិនមានការពិន័យ។ សម្ព័ន្ធធនាគារ និងធនាគារបានកំណត់ថា លំហូរសាច់ប្រាក់តាមកិច្ចសន្យានៃឥណទានទាំងនេះ គឺជា SPPI ពីព្រោះ ការជម្រើសមានការផ្លាស់ប្តូរអត្រាការប្រាក់តាមរបៀបមួយដែលជាតម្លៃតបស្នង សម្រាប់ពេលវេលានៃការប្រើប្រាស់ សាច់ប្រាក់ ហានិភ័យឥណទាន ចំណាយ និងហានិភ័យក្នុងការផ្តល់កម្ចីជាមូលដ្ឋានផ្សេងៗទៀត ទាក់ទងនឹងចំនួន ប្រាក់ដើមដែលនៅជាប់ជំពាក់។

ឥណទានដែលមានទ្រព្យដាក់បញ្ចាំជាក់លាក់

ក្នុងករណីខ្លះ ឥណទានដែលផ្តល់ដោយសម្ព័ន្ធធនាគារ និងធនាគារ ដែលត្រូវបានធានាដោយទ្រព្យដាក់បញ្ចាំ របស់អតិថិជន បានកម្រិតសម្ព័ន្ធធនាគារ និងធនាគារក្នុងការទាមទារលំហូរសាច់ប្រាក់របស់ទ្រព្យដាក់បញ្ចាំ (ឥណទានដែលមានទ្រព្យដាក់បញ្ចាំជាក់លាក់)។ ក្នុងករណីនេះ សម្ព័ន្ធធនាគារ និងធនាគារធ្វើការវិនិច្ឆ័យក្នុងការវាយ តម្លៃថាតើឥណទាននោះ បំពេញតាមលក្ខខណ្ឌទូទាត់តែប្រាក់ដើម និងការប្រាក់ដែរ ឬទេ។ ជាទូទៅសម្ព័ន្ធធនាគារ និងធនាគារ ពិចារណាលើព័ត៌មានខាងក្រោមក្នុងការវិនិច្ឆ័យ៖

- ថាតើកិច្ចសន្យាមានបញ្ជាក់ច្បាស់ពីចំនួន និងកាលបរិច្ឆេទនៃសំណងឥណទានដែរ ឬទេ
- តម្លៃសមស្របនៃទ្រព្យបញ្ចាំពាក់ព័ន្ធនឹងចំនួននៃទ្រព្យសកម្មហិរញ្ញវត្ថុដែលមានការធានា
- សមត្ថភាព និងឆន្ទៈរបស់អតិថិជន ក្នុងការទូទាត់សងតាមកិច្ចសន្យា ទោះបីមានឱនភាពនៃតម្លៃ ទ្រព្យបញ្ចាំក៏ដោយ
- ថាតើអតិថិជនគឺជារូបវន្តបុគ្គល ឬជាអង្គភាពប្រតិបត្តិការសំខាន់ ឬជាអង្គភាពដែលមានគោលបំណង ពិសេស

ធនាគារ អេស៊ីលីដា ភីអិលស៊ី និង ក្រុមហ៊ុនបុត្រសម្ព័ន្ធ

កំណត់សម្គាល់លើរបាយការណ៍ហិរញ្ញវត្ថុ (ត)
នាថ្ងៃទី៣១ ខែធ្នូ ឆ្នាំ២០២១ និងសម្រាប់ការិយបរិច្ឆេទដែលបានបញ្ចប់

២. សេចក្តីសង្ខេបអំពីគោលនយោបាយគណនេយ្យសំខាន់ៗ (ត)

(ង) ទ្រព្យសកម្មហិរញ្ញវត្ថុ និងបំណុលហិរញ្ញវត្ថុ (ត)

(ii) ការធ្វើចំណាត់ថ្នាក់ (ត)

ឥណទានដែលមានទ្រព្យដាក់បញ្ចាំជាក់លាក់ (ត)

- ហានិភ័យរបស់សម្ព័ន្ធធនាគារ និងធនាគារនៃការបាត់បង់ទ្រព្យសកម្ម ទាក់ទងនឹងឥណទានដែលទ្រព្យដាក់បញ្ចាំពេញលេញ
- វិសាលភាពដែលទ្រព្យដាក់បញ្ចាំបង្ហាញពីទ្រព្យសកម្មរបស់អតិថិជនទាំងអស់ ឬជាផ្នែកណាមួយ និង
- ថាតើសម្ព័ន្ធធនាគារ និងធនាគារនឹងទទួលបានអត្ថប្រយោជន៍ពីការកើនតម្លៃនៃទ្រព្យសកម្មនេះ ឬទេ។

ការធ្វើចំណាត់ថ្នាក់ឡើងវិញ

ទ្រព្យសកម្មហិរញ្ញវត្ថុមិនត្រូវបានធ្វើចាត់ថ្នាក់ឡើងវិញបន្ទាប់ពីការទទួលស្គាល់លើកដំបូងឡើយ លើកលែងតែក្នុងអំឡុងពេលបន្ទាប់ពីសម្ព័ន្ធធនាគារ និងធនាគារផ្លាស់ប្តូរម៉ូដែលអាជីវកម្មរបស់ខ្លួន ក្នុងការគ្រប់គ្រងទ្រព្យសកម្មហិរញ្ញវត្ថុ។

បំណុលហិរញ្ញវត្ថុ

សម្ព័ន្ធធនាគារ និងធនាគារ បានចាត់ថ្នាក់បំណុលហិរញ្ញវត្ថុរបស់ខ្លួន (ក្រៅពីការធានាហិរញ្ញវត្ថុ និងការសន្យាផ្តល់ឥណទាន) ជាការវាស់វែងតាមតម្លៃដកវិលស់ថ្លៃដើម ឬ FVTPL។

(iii) ការឈប់ទទួលស្គាល់

ទ្រព្យសកម្មហិរញ្ញវត្ថុ

សម្ព័ន្ធធនាគារ និងធនាគារ ឈប់ទទួលស្គាល់ទ្រព្យសកម្មហិរញ្ញវត្ថុ នៅពេលដែលសិទ្ធិតាមកិច្ចសន្យាក្នុងការទទួលលំហូរសាច់ប្រាក់ពីទ្រព្យសកម្មហិរញ្ញវត្ថុផុតកំណត់ (សូមមើល(iv)) ឬការផ្ទេរសិទ្ធិទទួលលំហូរសាច់ប្រាក់តាមកិច្ចសន្យាក្នុងប្រតិបត្តិការ ដែលរាល់ហានិភ័យ និងផលចំណេញស្នើរតែទាំងអស់នៃភាពជាកម្មសិទ្ធិ នៃទ្រព្យសកម្មហិរញ្ញវត្ថុ ត្រូវបានផ្ទេរ ឬក្នុងករណីដែលសម្ព័ន្ធធនាគារ និងធនាគារមិនផ្ទេរ ឬមិនរក្សាទុកនូវហានិភ័យ និងផលចំណេញស្នើរតែទាំងអស់នៃភាពជាកម្មសិទ្ធិ ហើយវាមិនរក្សាអភិបាលភាពនៃទ្រព្យសកម្មហិរញ្ញវត្ថុ។

ធនាគារ អេស៊ីលីដា ភីអិលស៊ី និង ក្រុមហ៊ុនបុត្រសម្ព័ន្ធ

កំណត់សម្គាល់លើរបាយការណ៍ហិរញ្ញវត្ថុ (ត)
នាថ្ងៃទី៣១ ខែធ្នូ ឆ្នាំ២០២១ និងសម្រាប់ការិយបរិច្ឆេទដែលបានបញ្ចប់

២. សេចក្តីសង្ខេបអំពីគោលនយោបាយគណនេយ្យសំខាន់ៗ (ត)

(ង) ទ្រព្យសកម្មហិរញ្ញវត្ថុ និងបំណុលហិរញ្ញវត្ថុ (ត)

(iii) ការឈប់ទទួលស្គាល់ (ត)

ទ្រព្យសកម្មហិរញ្ញវត្ថុ (ត)

នៅពេលដែលមានការឈប់ទទួលស្គាល់ទ្រព្យសកម្មហិរញ្ញវត្ថុ ភាពលម្អៀងរវាងតម្លៃយោងរបស់ទ្រព្យសកម្ម (ឬតម្លៃយោងដែលជាចំណែកនៃទ្រព្យសកម្មដែលឈប់ទទួលស្គាល់) និងផលបូកនៃ (i). តម្លៃតបស្នងដែលទទួលបាន (រាប់បញ្ចូលទាំងទ្រព្យសកម្មថ្មីដែលទទួលបាន ដកបំណុលថ្មីដែលបានទទួលយក) និង (ii). ចំណេញ ឬខាតសរុប ដែលបានទទួលស្គាល់ក្នុងលទ្ធផលលម្អិតផ្សេងៗ ត្រូវបានទទួលស្គាល់នៅក្នុងចំណេញ ឬខាត ។

ការចំណេញ ឬខាតបង់សរុប ដែលត្រូវបានទទួលស្គាល់នៅក្នុងលទ្ធផលលម្អិតផ្សេងៗ ទាក់ទងនឹងមូលបត្រវិនិយោគមូលធន ដែលបានកំណត់ជា FVOCI មិនត្រូវបានទទួលស្គាល់នៅក្នុងប្រាក់ចំណេញ ឬខាត នៅពេលដែលមានការឈប់ទទួលស្គាល់នូវមូលបត្របែបនេះឡើយ ។ ភាគកម្មលើទ្រព្យសកម្មហិរញ្ញវត្ថុ ដែលបានផ្ទេរដែលមានលក្ខណៈគ្រប់គ្រាន់សម្រាប់ការឈប់ទទួលស្គាល់ដែលត្រូវបានបង្កើត ឬរក្សាទុកដោយសម្ព័ន្ធធនាគារ និងធនាគារ ត្រូវបានទទួលស្គាល់ជា ទ្រព្យសកម្ម ឬបំណុលដាច់ដោយឡែក។

បំណុលហិរញ្ញវត្ថុ

សម្ព័ន្ធធនាគារ និងធនាគារឈប់ទទួលស្គាល់បំណុលហិរញ្ញវត្ថុមួយ នៅពេលកាតព្វកិច្ចតាមកិច្ចសន្យាត្រូវបានបោះបង់ចោល ឬត្រូវបានលុបចោល ឬផុតកាលកំណត់។

(iv) ការកែប្រែនៃទ្រព្យសកម្មហិរញ្ញវត្ថុនិងបំណុលហិរញ្ញវត្ថុ

ទ្រព្យសកម្មហិរញ្ញវត្ថុ

ប្រសិនបើលក្ខខណ្ឌនៃទ្រព្យសកម្មហិរញ្ញវត្ថុត្រូវបានកែប្រែ នោះសម្ព័ន្ធធនាគារ និងធនាគារវាយតម្លៃថា តើលំហូរសាច់ប្រាក់នៃទ្រព្យសកម្មដែលបានកែប្រែនោះ មានភាពខុសគ្នាខ្លាំង ឬទេ។

ប្រសិនបើលំហូរសាច់ប្រាក់មានភាពខុសគ្នាខ្លាំង នោះសិទ្ធិតាមកិច្ចសន្យាចំពោះលំហូរសាច់ប្រាក់ពីទ្រព្យសកម្ម

ធនាគារ អេស៊ីលីដា អ៊ីអិលស៊ី និង ក្រុមហ៊ុនបុត្រសម្ព័ន្ធ

កំណត់សម្គាល់លើរបាយការណ៍ហិរញ្ញវត្ថុ (ត)
នាថ្ងៃទី៣១ ខែធ្នូ ឆ្នាំ២០២១ និងសម្រាប់ការិយបរិច្ឆេទដែលបានបញ្ចប់

២. សេចក្តីសង្ខេបអំពីគោលនយោបាយគណនេយ្យសំខាន់ៗ (ត)

(ង) ទ្រព្យសកម្មហិរញ្ញវត្ថុ និងបំណុលហិរញ្ញវត្ថុ (ត)

(iv) ការកែប្រែនៃទ្រព្យសកម្មហិរញ្ញវត្ថុនិងបំណុលហិរញ្ញវត្ថុ (ត)

ទ្រព្យសកម្មហិរញ្ញវត្ថុ (ត)

ហិរញ្ញវត្ថុដើម ត្រូវបានចាត់ទុកថាផុតកាលកំណត់។ ក្នុងករណីនេះទ្រព្យសកម្មហិរញ្ញវត្ថុដើម ត្រូវឈប់ទទួលស្គាល់ (សូមមើល (iii)) ហើយទ្រព្យសកម្មហិរញ្ញវត្ថុថ្មីមួយត្រូវបានទទួលស្គាល់តាមតម្លៃសមស្រប ឬកនឹង ចំណាយប្រតិបត្តិការ ដែលមានលក្ខណៈសម្បត្តិគ្រប់គ្រាន់។ ថ្លៃសេវានានាដែលទទួលបានជាផ្នែកនៃការកែប្រែនេះ ត្រូវបានកត់ត្រាដូចខាងក្រោម៖

- ថ្លៃសេវាដែលត្រូវបានពិចារណាក្នុងការកំណត់តម្លៃសមស្របនៃទ្រព្យសកម្មថ្មី និងថ្លៃសេវាដែលជាសំណងនៃចំណាយប្រតិបត្តិការដែលដែលមានលក្ខណៈសម្បត្តិគ្រប់គ្រាន់ ត្រូវបានរាប់បញ្ចូលក្នុងការវាស់វែងលើកដំបូងនៃទ្រព្យសកម្ម និង
- ថ្លៃសេវាផ្សេងទៀតត្រូវបានរាប់បញ្ចូលក្នុងចំណេញ ឬខាត ដែលជាផ្នែកមួយនៃការចំណេញ ឬខាតលើ ការឈប់ទទួលស្គាល់។

ប្រសិនបើលំហូរសាច់ប្រាក់ត្រូវបានកែប្រែនៅពេលដែលអតិថិជនជួបការលំបាកផ្នែកហិរញ្ញវត្ថុ នោះគោលបំណងនៃការកែប្រែជាទូទៅគឺដើម្បីទទួលបានមកវិញជាអតិបរមានៃលក្ខខណ្ឌតាមកិច្ចសន្យាដើម ជាជាងបង្កើតទ្រព្យសកម្មថ្មីដែលមានលក្ខខណ្ឌខុសគ្នាខ្លាំង។ ប្រសិនបើសម្ព័ន្ធធនាគារ និងធនាគារមានគម្រោងកែប្រែទ្រព្យសកម្មហិរញ្ញវត្ថុតាមរបៀបមួយដែលអាចនាំឱ្យមានការលើកលែងចំពោះលំហូរសាច់ប្រាក់ នោះត្រូវពិចារណាជាដំបូងថាតើផ្នែកមួយនៃទ្រព្យសកម្មគួរតែត្រូវបានលុបចេញពីបញ្ជី មុនពេលធ្វើការកែប្រែកើតឡើងដែរ ឬទេ (សូមមើលគោលនយោបាយការលុបចេញពីបញ្ជីនៅខាងក្រោម)។ វិធីសាស្ត្រនេះមានផលប៉ះពាល់ដល់លទ្ធផលនៃការវាយតម្លៃបរិមាណ និងមានន័យថាលក្ខណៈវិនិច្ឆ័យនៃកាឈប់ទទួលស្គាល់ ជាធម្មតាមិនបំពេញបានករណីទាំងនេះទេ។

ប្រសិនបើការកែប្រែទ្រព្យសកម្មហិរញ្ញវត្ថុត្រូវបានវាស់វែងតាមតម្លៃដកវិលស់ ឬ FVOCI មិនបណ្តាលឱ្យមានការឈប់ទទួលស្គាល់ទ្រព្យសកម្មហិរញ្ញវត្ថុទេ នោះសម្ព័ន្ធធនាគារ និងធនាគារនឹងគណនាឡើងវិញនូវតម្លៃយោងដុលនៃទ្រព្យសកម្មហិរញ្ញវត្ថុជាមុន ដោយប្រើអត្រាការប្រាក់ប្រសិទ្ធភាពដំបូងនៃទ្រព្យសកម្ម និងទទួលស្គាល់លទ្ធផលនៃការកែតម្រូវជាចំណេញ ឬខាត នៅក្នុងរបាយការណ៍ចំណេញ ឬខាត។ សម្រាប់ទ្រព្យសកម្មហិរញ្ញវត្ថុដែលមានអត្រាអថេរ អត្រាការប្រាក់ប្រសិទ្ធភាពដំបូងដែលធ្លាប់បានប្រើដើម្បីគណនាចំណេញ ឬខាតពីការកែប្រែ ត្រូវបានកែតម្រូវដើម្បីឆ្លុះបញ្ចាំងពីលក្ខខណ្ឌទីផ្សារបច្ចុប្បន្ននៅពេលដែលធ្វើការកែប្រែ។ រាល់ចំណាយ ឬថ្លៃសេវាដែលកើតឡើង និងថ្លៃសេវាទទួលបានដែលជាផ្នែកមួយនៃការកែប្រែធ្វើការកែតម្រូវតម្លៃយោងដុលរបស់ទ្រព្យសកម្មហិរញ្ញវត្ថុដែលបានធ្វើការប្រែ និងត្រូវបានរំលស់ផ្អែកលើរយៈពេលដែលនៅសល់នៃទ្រព្យសកម្មហិរញ្ញវត្ថុដែលបានកែប្រែនោះ។

២. សេចក្តីសង្ខេបអំពីគោលនយោបាយគណនេយ្យសំខាន់ៗ (ត)

(ង) ទ្រព្យសកម្មហិរញ្ញវត្ថុ និងបំណុលហិរញ្ញវត្ថុ (ត)

(iv) ការកែប្រែទ្រព្យសកម្មហិរញ្ញវត្ថុ និងបំណុលហិរញ្ញវត្ថុ (ត)

ទ្រព្យសកម្មហិរញ្ញវត្ថុ (ត)

ប្រសិនបើការកែប្រែនេះ ត្រូវបានធ្វើឡើងដោយសារតែអតិថិជនជួបការលំបាកផ្នែកហិរញ្ញវត្ថុ (សូមមើល (vii)) នោះចំណេញ ឬខាតត្រូវបានបង្ហាញជាមួយគ្នានឹងការខាតបង់លើឱនភាពនៃតម្លៃរបស់ទ្រព្យសកម្ម។ ក្នុងករណីផ្សេងទៀត ត្រូវបានបង្ហាញជាចំណូលការប្រាក់ ដែលគណនាដោយប្រើវិធីសាស្ត្រអត្រាការប្រាក់ប្រសិទ្ធភាព (សូមមើល (កំណត់សម្គាល់២ (ទ)))។

បំណុលហិរញ្ញវត្ថុ

សម្ព័ន្ធធនាគារ និងធនាគារ ឈប់ទទួលស្គាល់បំណុលហិរញ្ញវត្ថុ នៅពេលដែលលក្ខខណ្ឌរបស់វាត្រូវបានកែប្រែ ហើយលំហូរសាច់ប្រាក់នៃបំណុលដែលបានកែប្រែនោះមានភាពខុសគ្នាខ្លាំង។ ក្នុងករណីនេះ បំណុលហិរញ្ញវត្ថុថ្មីមួយ ត្រូវបានទទួលស្គាល់តាមតម្លៃសមស្រប។ ភាពលម្អៀងរវាងតម្លៃយោងនៃបំណុលហិរញ្ញវត្ថុដែលត្រូវបានឈប់ទទួលស្គាល់ និងតម្លៃតបស្នងដែលបានទូទាត់ ត្រូវបានទទួលស្គាល់នៅក្នុងចំណេញ ឬ ខាត។ តម្លៃតបស្នងដែលបានទូទាត់រួមមាន ទ្រព្យសកម្មមិនមែនហិរញ្ញវត្ថុដែលបានផ្ទេរ (ប្រសិនបើមាន) និងការទទួលយកបំណុលថ្មី រួមទាំងបំណុលហិរញ្ញវត្ថុដែលបានកែប្រែថ្មី។

ប្រសិនបើការកែប្រែបំណុលហិរញ្ញវត្ថុនេះមិនធ្វើឱ្យមានការឈប់ទទួលស្គាល់ទេ នោះតម្លៃដករំលស់នៃបំណុលត្រូវបានគណនាឡើងវិញដោយធ្វើអឬ្ធការលំហូរសាច់ប្រាក់ដែលបានកែប្រែ តាមអត្រាការប្រាក់ប្រសិទ្ធភាពដំបូង ហើយលទ្ធផលនៃចំណេញ ឬខាត ត្រូវបានទទួលស្គាល់នៅក្នុងរបាយការណ៍ចំណេញ ឬខាត។ សម្រាប់បំណុលហិរញ្ញវត្ថុដែលមានអត្រាអថេរ អត្រាការប្រាក់ប្រសិទ្ធភាពដំបូងដែលធ្លាប់បានប្រើដើម្បីគណនាចំណេញ ឬខាតពីការកែប្រែ ត្រូវបានកែតម្រូវដើម្បីឆ្លុះបញ្ចាំងពីលក្ខខណ្ឌទីផ្សារបច្ចុប្បន្ននៅពេលដែលធ្វើការកែប្រែ។ រាល់ចំណាយ និងថ្លៃសេវាដែលកើតឡើង ត្រូវបានទទួលស្គាល់ជាការកែតម្រូវទៅលើតម្លៃយោងនៃបំណុល និងត្រូវបានរំលស់ផ្អែកលើរយៈពេលដែលនៅសល់នៃបំណុលហិរញ្ញវត្ថុដែលបានកែប្រែនោះ ដោយធ្វើការគណនាអត្រាការប្រាក់ប្រសិទ្ធភាពឡើងវិញលើឧបករណ៍ហិរញ្ញវត្ថុ។

ធនាគារ អេស៊ីលីដា អ៊ីអិលស៊ី និង ក្រុមហ៊ុនបុត្រសម្ព័ន្ធ

កំណត់សម្គាល់លើរបាយការណ៍ហិរញ្ញវត្ថុ (ត)
នាថ្ងៃទី៣១ ខែធ្នូ ឆ្នាំ២០២១ និងសម្រាប់ការិយបរិច្ឆេទដែលបានបញ្ចប់

២. សេចក្តីសង្ខេបអំពីគោលនយោបាយគណនេយ្យសំខាន់ៗ (ត)

(ង) ទ្រព្យសកម្មហិរញ្ញវត្ថុ និងបំណុលហិរញ្ញវត្ថុ (ត)

(v) ការកាត់កង

ទ្រព្យសកម្មហិរញ្ញវត្ថុ និងបំណុលហិរញ្ញវត្ថុ អាចកាត់កងគ្នាបាន និងត្រូវបង្ហាញជាចំនួនសុទ្ធនៅក្នុងរបាយការណ៍ស្ថានភាពហិរញ្ញវត្ថុ លុះត្រាតែសម្ព័ន្ធធនាគារ និងធនាគារ មានសិទ្ធិតាមច្បាប់ដើម្បីធ្វើការកាត់កងគ្នាបាន និងមានបំណងធ្វើការទូទាត់ដោយផ្អែកលើមូលដ្ឋានចំនួននៅសល់សុទ្ធ ឬក៏លក់ទ្រព្យសកម្ម និងទូទាត់បំណុលក្នុងពេលដំណាលគ្នា។

ចំណូល និងចំណាយ ត្រូវបានបង្ហាញជាមូលដ្ឋានសុទ្ធនៅពេលដែលត្រូវបានអនុញ្ញាតដោយ ស.រ.ហ.អ.ក ឬសម្រាប់ចំណេញ ឬខាត ដែលកើតឡើងពីក្រុមនៃប្រតិបត្តិការស្រដៀងគ្នា ដូចជានៅក្នុងសកម្មភាពជួញដូររបស់សម្ព័ន្ធធនាគារ និងធនាគារ។

(vi) ការវាស់វែងតម្លៃសមស្រប

តម្លៃសមស្រប គឺជាថ្លៃដែលនឹងទទួលបានដោយការលក់ទ្រព្យសកម្ម ឬថ្លៃដែលបានសងចំពោះការផ្ទេរបំណុលនៅក្នុងប្រតិបត្តិការធម្មតា រវាងអ្នកចូលរួមក្នុងទីផ្សារនានានៅកាលបរិច្ឆេទនៃការវាស់វែងនៅក្នុងទីផ្សារគោល ឬក្នុងករណីមិនមានទីផ្សារគោល គឺយកទីផ្សារជាអាទិភាពបំផុត ដែលសម្ព័ន្ធធនាគារ និងធនាគារ អាចកំណត់រកបាននៅកាលបរិច្ឆេទនៃការវាស់វែងនោះ។ តម្លៃសមស្របរបស់បំណុល ឆ្លុះបញ្ចាំងពីហានិភ័យមិនមែនប្រតិបត្តិការ។

តម្លៃសមស្របនៃបំណុលហិរញ្ញវត្ថុមានលក្ខណៈពិសេសនៃតម្រូវការ (ឧទាហរណ៍ ប្រាក់បញ្ញើតាមតម្រូវការ) គឺមិនត្រូវតិចជាងចំនួនទឹកប្រាក់ដែលត្រូវសងតាមតម្រូវការទេ ដោយត្រូវធ្វើអប្បហារចាប់ពីថ្ងៃដំបូងដែលចំនួនទឹកប្រាក់អាចតម្រូវឱ្យសង។

សម្ព័ន្ធធនាគារ និងធនាគារទទួលស្គាល់ការផ្ទេររវាងកម្រិតនៃឋានានុក្រមនៃតម្លៃសមស្រប នៅចុងការិយបរិច្ឆេទ នៃរបាយការណ៍អំឡុងពេលដែលការផ្លាស់ប្តូរបានកើតឡើង។

(vii) ឱនភាពនៃតម្លៃ

សម្ព័ន្ធធនាគារ និងធនាគារទទួលស្គាល់សំវិធានធនលើការខាតបង់ សម្រាប់ការខាតបង់ឥណទានដែលរំពឹងទុក (ECL) ចំពោះឧបករណ៍ហិរញ្ញវត្ថុ ដែលមិនបានវាស់វែងតាម FVTPL ដូចខាងក្រោម៖

- ទ្រព្យសកម្មហិរញ្ញវត្ថុ ដែលជាឧបករណ៍បំណុល
- ឥណទាន និងបុរេប្រទាន
- កិច្ចសន្យាធានាហិរញ្ញវត្ថុដែលបានបោះផ្សាយ និង
- កិច្ចសន្យាផ្តល់ឥណទានដែលបានបោះផ្សាយ

ធនាគារ អេស៊ីលីដា អ៊ីអិលស៊ី និង ក្រុមហ៊ុនបុត្រសម្ព័ន្ធ

កំណត់សម្គាល់លើរបាយការណ៍ហិរញ្ញវត្ថុ (ត)
នាថ្ងៃទី៣១ ខែធ្នូ ឆ្នាំ២០២១ និងសម្រាប់ការិយបរិច្ឆេទដែលបានបញ្ចប់

២. សេចក្តីសង្ខេបអំពីគោលនយោបាយគណនេយ្យសំខាន់ៗ (ត)

(ង) ទ្រព្យសកម្មហិរញ្ញវត្ថុ និងបំណុលហិរញ្ញវត្ថុ (ត)

(vii) ឱនភាពនៃតម្លៃ (ត)

ពុំមានការខាតបង់លើឱនភាពនៃតម្លៃត្រូវបានទទួលស្គាល់លើការវិនិយោគមូលធនឡើយ។

សម្ព័ន្ធធនាគារ និងធនាគារវាស់វែងសំវិធានធនលើការខាតបង់ តាមចំនួនដែលស្មើនឹង ECL ពេញមួយអាយុកាល លើកលែងឧបករណ៍ហិរញ្ញវត្ថុដែលត្រូវបានវាស់វែងតាម ECL ១២ ខែ ដូចខាងក្រោមនេះ៖

- មូលបត្រវិនិយោគបំណុលដែលត្រូវបានកំណត់ថាមានហានិភ័យឥណទានទាបនាកាលបរិច្ឆេទរាយការណ៍ និង
- ឧបករណ៍ហិរញ្ញវត្ថុផ្សេងទៀត (ក្រៅពីគណនីឥណទាន និងបុរេប្រទាន) ដែលហានិភ័យឥណទានមិនបានកើនឡើងជាសារវន្ត ចាប់តាំងពីការទទួលស្គាល់លើកដំបូង។

សំវិធានធនលើការខាតបង់សម្រាប់គណនីឥណទាន និងបុរេប្រទាន តែងតែត្រូវបានវាស់វែងតាមចំនួនស្មើនឹង ECL ពេញមួយអាយុកាល។

សម្ព័ន្ធធនាគារ និងធនាគារពិចារណាលើមូលបត្រវិនិយោគបំណុលមួយថាមានហានិភ័យឥណទានទាប នៅពេលដែលចំណាត់ថ្នាក់ហានិភ័យឥណទានរបស់វា ស្មើទៅនឹង និយមន័យដែលត្រូវបានគេស្គាល់ជាសកលនៃ "ថ្នាក់វិនិយោគ"។ សម្ព័ន្ធធនាគារ និងធនាគារមិនអនុវត្តការលើកលែងហានិភ័យឥណទានទាបចំពោះឧបករណ៍ហិរញ្ញវត្ថុដទៃទៀតឡើយ។

ECL ១២ ខែ គឺជាផ្នែកនៃ ECL ដែលបណ្តាលមកពីព្រឹត្តិការណ៍ខកខានសងប្រាក់ក្នុងរយៈពេល ១២ ខែ របស់ឧបករណ៍ហិរញ្ញវត្ថុមួយដែលអាចកើតឡើងក្នុងរយៈពេល ១២ខែ បន្ទាប់ពីកាលបរិច្ឆេទរាយការណ៍។ ឧបករណ៍ហិរញ្ញវត្ថុដែលបានទទួលស្គាល់តាម ECL ១២ខែ ត្រូវបានចាត់ទុកជា "ឧបករណ៍ហិរញ្ញវត្ថុស្ថិតក្នុងដំណាក់កាលទី ១"។

ECL ពេញមួយអាយុកាល (Life-time ECL) គឺជា ECL ដែលអាចបណ្តាលមកពីព្រឹត្តិការណ៍ខកខានសងប្រាក់ក្នុងអាយុកាលដែលរំពឹងទុក (expected life) ទាំងអស់របស់ឧបករណ៍ហិរញ្ញវត្ថុ។ ឧបករណ៍ហិរញ្ញវត្ថុដែលបានទទួលស្គាល់តាម ECL ពេញមួយអាយុកាល ប៉ុន្តែមិនមែនមានឱនភាពនៃតម្លៃឥណទាន (credit-impaired) ត្រូវបានចាត់ទុកជា "ឧបករណ៍ហិរញ្ញវត្ថុស្ថិតក្នុងដំណាក់កាលទី ២"។

ការវាស់វែង ECL

ECL គឺជាការប៉ាន់ស្មានដែលបានថ្លឹងតាមប្រូបាប៊ីលីតេនៃការខាតបង់ឥណទាន។ ECL ត្រូវបានវាស់វែងដូចខាងក្រោម៖

២. សេចក្តីសង្ខេបអំពីគោលនយោបាយគណនេយ្យសំខាន់ៗ (ត)

(ង) ទ្រព្យសកម្មហិរញ្ញវត្ថុ និងបំណុលហិរញ្ញវត្ថុ (ត)

(vii) ឱនភាពនៃតម្លៃ (ត)

***ការវាស់វែង** ECL (ត)*

- ទ្រព្យសកម្មហិរញ្ញវត្ថុដែលមិនមានឱនភាពនៃតម្លៃនាកាលបរិច្ឆេទរាយការណ៍៖ ជាតម្លៃបច្ចុប្បន្ននៃកង្វះខាតសាច់ប្រាក់ទាំងអស់ (ពោលគឺភាពខុសគ្នារវាងលំហូរសាច់ប្រាក់ដែលជំពាក់ ដោយយោងតាមកិច្ចសន្យា និងលំហូរសាច់ប្រាក់ដែលសម្ព័ន្ធធនាគារ និងធនាគាររំពឹងទុកថានឹងទទួលបាន) ។
- ទ្រព្យសកម្មហិរញ្ញវត្ថុដែលមានឱនភាពនៃតម្លៃនាកាលបរិច្ឆេទរាយការណ៍៖ ជាភាពខុសគ្នារវាងតម្លៃយោងដុល និងតម្លៃបច្ចុប្បន្ននៃលំហូរសាច់ប្រាក់នាពេលអនាគតដែលរំពឹងទុក។
- កិច្ចសន្យាផ្តល់ឥណទានដែលមិនទាន់បានប្រើប្រាស់៖ ជាតម្លៃបច្ចុប្បន្ននៃភាពខុសគ្នារវាងលំហូរសាច់ប្រាក់តាមកិច្ចសន្យាដែលជំពាក់សម្ព័ន្ធធនាគារ និងធនាគារ ប្រសិនបើកិច្ចសន្យាឥណទានត្រូវបានប្រើប្រាស់ និងលំហូរសាច់ប្រាក់ដែលសម្ព័ន្ធធនាគារ និងធនាគារ រំពឹងទុកថានឹងទទួលបាន និង

  កិច្ចសន្យាធានាហិរញ្ញវត្ថុ៖ ការទូទាត់ដែលរំពឹងទុក ចំពោះចំនួនទឹកប្រាក់ដែលនឹងផ្តល់ទៅអ្នកទទួលផល ដោយដកចេញនូវចំនួនទឹកប្រាក់ដែលសម្ព័ន្ធធនាគារ និងធនាគាររំពឹងថានឹងទទួលបានមកវិញ។

ធាតុចូលសំខាន់ៗ ក្នុងការវាស់វែង ECL គឺបានមកពីអថេរដូចខាងក្រោម៖

- ប្រូបាប៊ីលីតេនៃការខកខានសង (PD);
- ការខាតបង់ដែលបណ្តាលមកពីការខកខានសង (LGD) និង
- ទំហំនៃការខកខានសង (EAD)

ECL សម្រាប់ទំហំក្នុងដំណាក់កាលទី ១ ត្រូវបានគណនាដោយផលគុណនៃប្រូបាប៊ីលីតេនៃការខកខានសងក្នុង ១២ ខែ នឹងការខាតបង់ដែលបណ្តាលមកពីការខកខានសង នឹងទំហំនៃការខកខានសង។ ECL ពេញមួយអាយុកាល ត្រូវបានគណនាដោយផលគុណនៃប្រូបាប៊ីលីតេនៃការខកខានសងពេញមួយអាយុកាល និងការខាតបង់ដែលបណ្តាលមកពីការខកខានសង និង ទំហំនៃការខកខានសង។

ការសន្មត់ដែលផ្អែកលើការគណនា ECL ត្រូវបានត្រួតពិនិត្យតាមមូលដ្ឋានប្រចាំខែ និងត្រួតពិនិត្យឡើងវិញតាមមូលដ្ឋានប្រចាំត្រីមាស។ មិនមានការផ្លាស់ប្តូរសំខាន់ៗទៅលើបច្ចេកទេសប៉ាន់ស្មាន ឬមានការសន្មត់សំខាន់ៗណាមួយបានកើតឡើងក្នុងអំឡុងកាលបរិច្ឆេទនៃរបាយការណ៍នេះឡើយ។

ប្រូបាប៊ីលីតេនៃការខកខានសង (PD) ផ្តល់នូវការប៉ាន់ប្រមាណនៃលទ្ធភាពដែលអតិថិជនម្នាក់នឹងមិនអាចបំពេញកាតព្វកិច្ចបំណុល ឬភាពខកខានក្នុងរយៈពេលជាក់លាក់មួយ។ ទ្រព្យសកម្មហិរញ្ញវត្ថុក្រោម វិធីសាស្ត្រទូទៅដែលតម្រូវមានដំណាក់កាល និងតម្រូវទាំងការប៉ាន់ស្មានប្រូបាប៊ីលីតេនៃការខកខានសងក្នុង១២ខែ និង ប្រូបាប៊ីលីតេ

២. សេចក្តីសង្ខេបអំពីគោលនយោបាយគណនេយ្យសំខាន់ៗ (ត)

(ង) ទ្រព្យសកម្មហិរញ្ញវត្ថុ និងបំណុលហិរញ្ញវត្ថុ (ត)

(vii) ឱនភាពនៃតម្លៃ (ត)

ការវាស់វែង ECL (ត)

នៃការខកខានសងក្នុងពេញមួយអាយុកាល ដោយយោងទៅតាមទិន្នន័យប្រវត្តិសាស្ត្រដោយប្រើវិធីសាស្ត្រ Migration (migration approach) ឬវិធីសាស្ត្រការផ្តល់ចំណាត់ថ្នាក់លទ្ធភាពសងពីភាគីឯករាជ្យ។

ការខាតបង់ដែលបណ្តាលមកពីការខកខានសង គឺជាកម្រិតដែលអាចបាត់បង់ប្រសិនបើមានការខកខានសង។ ការខាតបង់ដែលបណ្តាលមកពីការខកខានសង ត្រូវបានកំណត់ជាភាគរយនៃទំហំប្រឈមដែលធនាគារអាចនឹងបាត់បង់ក្នុងករណីដែលអតិថិជនខកខានសង។ ការខាតបង់ទាំងនេះជាធម្មតាត្រូវបានបង្ហាញជាភាគរយនៃទំហំនៃការខកខានសង (EAD) ហើយពឹងផ្អែកលើប្រភេទនិងចំនួនទ្រព្យដាក់បញ្ចាំព្រមទាំងប្រភេទនៃអតិថិជន និងការប្រមូលបំណុលដែលរំពឹងទុកពីអតិថិជន ។

ជាមួយនឹងតម្លៃទ្រព្យដាក់បញ្ចាំដែលត្រឹមត្រូវ ដែលត្រូវបានធ្វើបច្ចុប្បន្នកម្មពីមួយពេលទៅមួយពេល ធនាគារអាចពិចារណាយកទ្រព្យដាក់បញ្ចាំចូលទៅក្នុងការគណនា ការខាតបង់ដែលបណ្តាលមកពីការខកខានសង សម្រាប់ការគណនា ECL។ ក្នុងករណីមានទ្រព្យដាក់បញ្ចាំលើសលុប កម្រិតទាបបំផុតរបស់ ការខាតបង់ដែលបណ្តាលមកពីការខកខានសង មួយ នឹងត្រូវយកទៅអនុវត្តសម្រាប់ការគណនា ECL។

ទំហំនៃការខកខានសង គឺជាចំនួនទឹកប្រាក់នៅជំពាក់ នៅពេលមានការខកខានសង។ ទោះយ៉ាងណា ទំហំនៃការខកខានសង ខុសគ្នាទៅតាមលក្ខណៈនៃផលិតផល៖

- ហ្វាស៊ីលីធីរំលស់៖ ចំនួនទឹកប្រាក់បច្ចុប្បន្នដែលត្រូវបានអនុញ្ញាតក្រោមកិច្ចសន្យា និងកើតឡើងពីការធ្វើរំលស់
- ហ្វាស៊ីលីធីអាចប្រើប្រាស់ឡើងវិញ៖ អត្រាប្រើប្រាស់
- ក្រៅតារាងតុល្យការ៖ កត្តាបំប្លែងឥណទាន ("CCF")

ដូចការរៀបរាប់ខាងលើ និងដោយផ្អែកលើការប្រើប្រាស់ជាអតិបរមានៃប្រូបាប៊ីលីតេនៃការខកខានសងក្នុង ១២ខែ សម្រាប់ទ្រព្យសកម្មហិរញ្ញវត្ថុនៅដំណាក់កាលទី១ សម្ព័ន្ធធនាគារ និងធនាគារវាស់វែង ECL ដោយពិចារណាលើហានិភ័យនៃការខកខានសង ក្នុងរយៈពេលតាមកិច្ចសន្យាជាអតិបរមា (រួមបញ្ចូលទាំងជម្រើសការពន្យារពេលសងរបស់អតិថិជនប្រសិនបើមាន) ដែលប្រឈមនឹងហានិភ័យឥណទាន ទោះបីជាក្នុងគោលបំណងគ្រប់គ្រងហានិភ័យឥណទានក៏ដោយ សម្ព័ន្ធធនាគារ ឬ ធនាគារពិចារណាលើរយៈពេលដែលវែងជាងមួយ។ រយៈពេលដែលវែងបំផុត គឺគិតត្រឹមថ្ងៃដែលសម្ព័ន្ធធនាគារ និងធនាគារមានសិទ្ធិទាមទារការសងត្រឡប់នៃឥណទាន ឬបុរេប្រទាន ឬបញ្ចប់កិច្ចសន្យាធានា ឬកិច្ចសន្យាផ្តល់ឥណទាន។

ធនាគារ អេស៊ីលីដា ភីអិលស៊ី និង ក្រុមហ៊ុនបុត្រសម្ព័ន្ធ

កំណត់សម្គាល់លើរបាយការណ៍ហិរញ្ញវត្ថុ (ត)
នាថ្ងៃទី៣១ ខែធ្នូ ឆ្នាំ២០២១ និងសម្រាប់ការិយបរិច្ឆេទដែលបានបញ្ចប់

២. សេចក្តីសង្ខេបអំពីគោលនយោបាយគណនេយ្យសំខាន់ៗ (ត)

(ង) ទ្រព្យសកម្មហិរញ្ញវត្ថុ និងបំណុលហិរញ្ញវត្ថុ (ត)

(vii) ឱនភាពនៃតម្លៃ (ត)

ការវាស់វែង ECL (ត)

ទោះយ៉ាងណាក៏ដោយ សម្រាប់ហ្វាស៊ីលីធីប័ណ្ណឥណទានដែលរួមមានទាំងឥណទាន និងធាតុការសន្យាផ្តល់ឥណទានដែលមិនទាន់បានប្រើប្រាស់ ដែលសម្ព័ន្ធធនាគារ និងធនាគារវាស់វែង ECL ក្នុងរយៈពេលមួយវែងជាងរយៈពេលតាមកិច្ចសន្យាអតិបរមា ប្រសិនបើ សមត្ថភាពតាមកិច្ចសន្យារបស់សម្ព័ន្ធធនាគារ និងធនាគារក្នុងការទាមទារសំណង និងលុបចោលការសន្យាផ្តល់ឥណទានដែលមិនទាន់បានប្រើប្រាស់ មិនកំណត់ការប្រឈមរបស់សម្ព័ន្ធធនាគារ និងធនាគារចំពោះការខាតបង់ឥណទានចំពោះរយៈពេលជូនដំណឹងតាមកិច្ចសន្យា។ ហ្វាស៊ីលីធីទាំងនេះមិនមានរយៈពេលថេរ ឬរចនាសម្ព័ន្ធសងត្រឡប់ទេ ហើយត្រូវបានគ្រប់គ្រងលើមូលដ្ឋានហ្វាស៊ីលីធីក្រុម។ សម្ព័ន្ធធនាគារ និងធនាគារអាចលុបចោលពួកគេដោយប្រសិទ្ធភាពភ្លាមៗ ប៉ុន្តែសិទ្ធិតាមកិច្ចសន្យានេះមិនត្រូវបានអនុវត្តនៅក្នុងការគ្រប់គ្រងប្រចាំថ្ងៃជាធម្មតាទេ ប៉ុន្តែនៅពេលដែលសម្ព័ន្ធធនាគារ ឬ ធនាគារ ដឹងអំពីការកើនឡើងហានិភ័យឥណទាននៅកម្រិតហ្វាស៊ីលីធី។ រយៈពេលវែងជាងនេះ ត្រូវបានប៉ាន់ប្រមាណដោយគិតគូរពីសកម្មភាពគ្រប់គ្រងហានិភ័យឥណទាន ដែលសម្ព័ន្ធធនាគារ និងធនាគាររំពឹងថានឹងអនុវត្ត ហើយដែលអាចជួយកាត់បន្ថយ ECL បាន។ ទាំងនេះរួមបញ្ចូលទាំងការកាត់បន្ថយកម្រិតកំណត់ការលុបចោលនៃហ្វាស៊ីលីធី និង/ឬ បង្វែរសមតុល្យដែលនៅជំពាក់ទៅជាឥណទានដែលមានលក្ខខណ្ឌសងត្រឡប់វិញថេរ។

ទ្រព្យសកម្មហិរញ្ញវត្ថុដែលបានរៀបចំឡើងវិញ

ប្រសិនបើលក្ខខណ្ឌនៃទ្រព្យសកម្មហិរញ្ញវត្ថុត្រូវបានចរចា ឬកែប្រែ ឬទ្រព្យសកម្មហិរញ្ញវត្ថុដែលមានស្រាប់ ត្រូវបានជំនួសដោយទ្រព្យសកម្មហិរញ្ញវត្ថុថ្មី ដោយសារស្ថានភាពលំបាកផ្នែកហិរញ្ញវត្ថុរបស់អតិថិជន នោះការវាយតម្លៃត្រូវបានធ្វើឡើង ដើម្បីវាយតម្លៃថាតើទ្រព្យសកម្មហិរញ្ញវត្ថុគួរតែត្រូវឈប់ទទួលស្គាល់ ឬទេ ហើយ ECL ត្រូវបានវាស់វែងដូចខាងក្រោម៖

- ប្រសិនបើការរៀបចំឡើងវិញ មិននាំឱ្យការឈប់ទទួលស្គាល់ទ្រព្យសកម្មដែលមានស្រាប់ទេ នោះលំហូរសាច់ប្រាក់ដែលរំពឹងទុកថាកើតមានពីទ្រព្យសកម្មហិរញ្ញវត្ថុដែលបានកែប្រែ ត្រូវបានបញ្ចូលនៅក្នុងការគណនាកង្វះខាតនៃសាច់ប្រាក់ពីទ្រព្យសកម្មដែលមានស្រាប់។
- ប្រសិនបើការរៀបចំឡើងវិញ នាំឱ្យមានការឈប់ទទួលស្គាល់ទ្រព្យសកម្មដែលមានស្រាប់ នោះតម្លៃសមស្របរំពឹងទុកនៃទ្រព្យសកម្មថ្មីនោះ ត្រូវបានចាត់ទុកជាលំហូរសាច់ប្រាក់ចុងក្រោយទទួលបានពីទ្រព្យសកម្មហិរញ្ញវត្ថុបច្ចុប្បន្ន នៅពេលដែលឈប់ទទួលស្គាល់។ ចំនួនទឹកប្រាក់នេះត្រូវបានបញ្ចូលទៅក្នុងការគណនាកង្វះខាតសាច់ប្រាក់ពីទ្រព្យសកម្មហិរញ្ញវត្ថុបច្ចុប្បន្ន ដែលត្រូវបានធ្វើអប្បហារពីកាលបរិច្ឆេទរំពឹងទុកនៃការឈប់ទទួលស្គាល់ ទៅកាលបរិច្ឆេទរាយការណ៍ ដោយប្រើអត្រាការប្រាក់ប្រសិទ្ធភាពដើមនៃទ្រព្យសកម្មហិរញ្ញវត្ថុបច្ចុប្បន្ន។

ធនាគារ អេស៊ីលីដា អ៊ីអិលស៊ី និង ក្រុមហ៊ុនបុត្រសម្ព័ន្ធ

កំណត់សម្គាល់លើរបាយការណ៍ហិរញ្ញវត្ថុ (ត)
នាថ្ងៃទី៣១ ខែធ្នូ ឆ្នាំ២០២១ និងសម្រាប់ការិយបរិច្ឆេទដែលបានបញ្ចប់

២. សេចក្តីសង្ខេបអំពីគោលនយោបាយគណនេយ្យសំខាន់ៗ (ត)

(ង) ទ្រព្យសកម្មហិរញ្ញវត្ថុ និងបំណុលហិរញ្ញវត្ថុ (ត)

(vii) ឱនភាពនៃតម្លៃ (ត)

ទ្រព្យសកម្មហិរញ្ញវត្ថុដែលមានឱនភាពនៃតម្លៃឥណទាន

នៅថ្ងៃទី២៨ ខែធ្នូ ឆ្នាំ២០២១ ធនាគារជាតិ នៃ កម្ពុជា បានចេញសារាចរលេខ ធ៧-០២១-២៣១៤ ស្តីពីការធ្វើចំណាត់ថ្នាក់ និងសំវិធានធន ចំពោះឥណទានរៀបចំឡើងវិញ។ នៅថ្ងៃទី១៨ ខែមករា ឆ្នាំ២០២២ សិក្ខាសាលារវាងធនាគារ និងគ្រឹះស្ថានហិរញ្ញវត្ថុទាំងអស់ (“BFIs”) នៅក្រោមសមាគមធនាគារនៅក្នុងប្រទេសកម្ពុជា និងធនាគារជាតិ នៃ កម្ពុជា ដែលរៀបចំឡើងដើម្បីជាជំនួយដល់ BFIs នៅក្នុងការអនុវត្តលើសារាចរ និងដើម្បីពិភាក្សាទៅលើបញ្ហាសំខាន់ៗមួយចំនួនទៀត។ តាមរយៈការធ្វើសិក្ខាសាលានេះ ធនាគារជាតិ នៃ កម្ពុជា បានធ្វើការជូនដំណឹងដល់ BFIs តាមរយៈលិខិតលេខ ធ៧-០២២-១៦៧ ចុះថ្ងៃទី២០ ខែមករា ឆ្នាំ២០២២ ស្តីពីការពន្យាពេលក្នុងការបញ្ជូនរបាយការណ៍ហ្វូតដល់ថ្ងៃទី១០ ខែកុម្ភៈ ឆ្នាំ២០២២ និងការផ្លាស់ប្តូរទិន្នន័យហិរញ្ញវត្ថុដែលនឹងត្រូវប្រើរហ្វូតដល់ខែមករា ឆ្នាំ២០២២ ក្នុងចំណោមទិន្នន័យផ្សេងទៀត។

នៅកាលបរិច្ឆេទរាយការណ៍នីមួយៗ សម្ព័ន្ធធនាគារ និងធនាគារវាយតម្លៃថាតើទ្រព្យសកម្មហិរញ្ញវត្ថុដែលបានកត់ត្រាតាមតម្លៃដករំលស់ និងទ្រព្យសកម្មហិរញ្ញវត្ថុបំណុលដែលបានកត់ត្រាតាម FVOCI និងគណនីត្រូវទទួលភតិសន្យាហិរញ្ញវត្ថុមានឱនភាពនៃតម្លៃឥណទានដែរ ឬទេ (សំដៅលើ “ទ្រព្យសកម្មហិរញ្ញវត្ថុនៅដំណាក់កាលទី៣”។ ទ្រព្យសកម្មហិរញ្ញវត្ថុមួយមានឱនភាពនៃតម្លៃឥណទាន នៅពេលដែលព្រឹត្តិការណ៍មួយ ឬច្រើន ដែលនាំឱ្យមានផលប៉ះពាល់ជាអវិជ្ជមានទៅលើលំហូរសាច់ប្រាក់នាពេលអនាគតដែលរំពឹងទុកនៃទ្រព្យសកម្មហិរញ្ញវត្ថុ បានកើតឡើង។

ភស្តុតាងដែលបញ្ជាក់ថាទ្រព្យសកម្មហិរញ្ញវត្ថុមានឱនភាពនៃតម្លៃឥណទាន រួមមានទិន្នន័យដែលអាចអង្កេតបានដូចខាងក្រោម៖

- ការលំបាកផ្នែកហិរញ្ញវត្ថុជាសារវន្តរបស់អតិថិជន ឬអ្នកបោះផ្សាយ
- ការបំពានកិច្ចសន្យា ដូចជាការខកខានសង ឬហួសកាលកំណត់
- ការរៀបចំឡើងវិញលើលក្ខខណ្ឌនៃឥណទាន ឬបុរេប្រទាន ដោយសម្ព័ន្ធធនាគារ និងធនាគារ លើលក្ខខណ្ឌដែលសម្ព័ន្ធធនាគារ និងធនាគារមិនគួរយល់ព្រម
- អតិថិជនទំនងជានឹងក្ស័យធន ឬត្រូវរៀបចំហិរញ្ញវត្ថុផ្សេងទៀតឡើងវិញ
- ការបាត់បង់ទីផ្សារសកម្មចំពោះទ្រព្យដាក់បញ្ចាំមួយដោយសារតែការលំបាកផ្នែកហិរញ្ញវត្ថុ។

២. សេចក្តីសង្ខេបអំពីគោលនយោបាយគណនេយ្យសំខាន់ៗ (ត)

(ង) ទ្រព្យសកម្មហិរញ្ញវត្ថុ និងបំណុលហិរញ្ញវត្ថុ (ត)

(vii) ឱនភាពនៃតម្លៃ (ត)

ទ្រព្យសកម្មហិរញ្ញវត្ថុដែលមានឱនភាពនៃតម្លៃឥណទាន (ត)

ឥណទានដែលត្រូវបានចរចាឡើងវិញ ដោយសារតែការធ្លាក់ចុះនៃស្ថានភាពរបស់អតិថិជន ត្រូវបានចាត់ទុកថាមានឱនភាពនៃតម្លៃឥណទាន លុះត្រាតែមានភស្តុតាងបញ្ជាក់ថាហានិភ័យនៃការមិនទទួលបានលំហូរសាច់ប្រាក់តាមកិច្ចសន្យាបានថយចុះជាសារវន្ត និងមិនមានសូចនាករផ្សេងទៀតដែលនាំឱ្យមានឱនភាពនៃតម្លៃ។ បន្ថែមលើនេះ ឥណទានសម្រាប់ការជួញដូររាយដែលហួសកាលកំណត់សង ៩០ថ្ងៃ ឬលើសពីនេះ ត្រូវបានចាត់ទុកថាមានឱនភាពនៃតម្លៃឥណទាន ទោះបីជានិយមន័យនៃការខកខានសងតាមបទប្បញ្ញត្តិបានកំណត់ផ្សេងគ្នាក៏ដោយ។

ការបង្ហាញសំវិធានធនសម្រាប់ ECL នៅក្នុងរបាយការណ៍ស្ថានភាពហិរញ្ញវត្ថុ

សំវិធានធនខាតបង់សម្រាប់ ECL ត្រូវបានបង្ហាញនៅក្នុងរបាយការណ៍ស្ថានភាពហិរញ្ញវត្ថុដូចខាងក្រោម៖

- ទ្រព្យសកម្មហិរញ្ញវត្ថុដែលវាស់វែងដោយតម្លៃដករំលស់៖ ជាការកាត់បន្ថយពីតម្លៃយោងដុលរបស់ទ្រព្យសកម្ម
- ការសន្យាផ្តល់ឥណទាន និងកិច្ចសន្យាធានាហិរញ្ញវត្ថុ៖ ជាទូទៅ ជាការធ្វើសំវិធានធន
- នៅពេលដែលឧបករណ៍ហិរញ្ញវត្ថុមួយរួមបញ្ចូលទាំងសមាសធាតុមិនទាន់បានប្រើប្រាស់ និងបានប្រើប្រាស់ ហើយសម្ព័ន្ធធនាគារ និងធនាគារមិនអាចកំណត់ ECL លើសមាសធាតុការសន្យាផ្តល់ឥណទានដោយឡែកពីសមាសធាតុនៃការសន្យាផ្តល់ឥណទានដែលបានប្រើប្រាស់ សម្ព័ន្ធធនាគារ និងធនាគារធ្វើការបង្ហាញ សំវិធានធនខាតបង់រួមបញ្ចូលគ្នាសម្រាប់សមាសធាតុទាំងពីរ។ ចំនួនរួមបញ្ចូលគ្នាត្រូវបានបង្ហាញជា ការកាត់ចេញពីតម្លៃយោងដុលនៃសមាសធាតុដែលបានបានប្រើប្រាស់។ ចំនួនលើសរបស់សំវិធានធន ខាតបង់លើតម្លៃយោងដុលនៃសមាសធាតុដែលបានប្រើប្រាស់ត្រូវបានបង្ហាញជាការធ្វើសំវិធានធន និង
- ឧបករណ៍បំណុលដែលវាស់វែងតាម FVOCI៖ មិនមានសំវិធានធនខាតបង់ដែលត្រូវបានទទួលស្គាល់នៅក្នុងរបាយការណ៍ស្ថានភាពហិរញ្ញវត្ថុទេ ពីព្រោះតម្លៃយោងនៃទ្រព្យសកម្មទាំងនេះគឺជាតម្លៃសមស្រប។ ទោះយ៉ាងណាក៏ដោយសំវិធានធនខាតបង់ត្រូវបានលាតត្រដាង និងទទួលស្គាល់នៅក្នុងទុនបម្រុងតម្លៃសមស្រប។

ធនាគារ អេស៊ីលីដា អ៊ីអិលស៊ី និង ក្រុមហ៊ុនបុត្រសម្ព័ន្ធ

កំណត់សម្គាល់លើរបាយការណ៍ហិរញ្ញវត្ថុ (ត)
នាថ្ងៃទី៣១ ខែធ្នូ ឆ្នាំ២០២១ និងសម្រាប់ការិយបរិច្ឆេទដែលបានបញ្ចប់

២. សេចក្តីសង្ខេបអំពីគោលនយោបាយគណនេយ្យសំខាន់ៗ (ត)

(ង) ទ្រព្យសកម្មហិរញ្ញវត្ថុ និងបំណុលហិរញ្ញវត្ថុ (ត)

(vii) ឱនភាពនៃតម្លៃ (ត)

ការជម្រះចេញពីបញ្ជី

ឥណទាន និងមូលបត្របំណុលត្រូវបានជម្រះចេញពីបញ្ជី (ជាផ្នែក ឬទាំងស្រុង) នៅពេលមិនមានការរំពឹងទុកសមហេតុផលថា អាចប្រមូលបានមកវិញនូវទ្រព្យសកម្មហិរញ្ញវត្ថុនោះទាំងស្រុង ឬចំណែកណាមួយ។ ករណីនេះមានជាទូទៅ នៅពេលសម្ព័ន្ធធនាគារ និងធនាគារកំណត់ថាអ្នកខ្ចីពុំមានទ្រព្យសកម្ម ឬប្រភពចំណូលណាដែលអាចបង្កើតបាននូវលំហូរសាច់ប្រាក់គ្រប់គ្រាន់ ដើម្បីទូទាត់សងនូវចំនួនដែលត្រូវលុបចេញពីបញ្ជី។ ការវាយតម្លៃនេះត្រូវបានធ្វើឡើងតាមកម្រិតទ្រព្យសកម្មទោល។

ទឹកប្រាក់ដែលប្រមូលបានមកវិញពីចំនួនដែលបានលុបចេញពីបញ្ជី ត្រូវបញ្ចូលនៅក្នុងរបាយការណ៍ចំណេញ ឬខាត និងលទ្ធផលម្ជិតផ្សេងៗ។

ទ្រព្យសកម្មហិរញ្ញវត្ថុដែលបានជម្រះចេញពីបញ្ជី នៅតែអាចជាកម្មវត្ថុចំពោះសកម្មភាពទាមទារសងមកវិញតាមផ្លូវច្បាប់ ដើម្បីអនុលោមតាមនីតិវិធីរបស់សម្ព័ន្ធធនាគារ និងធនាគារក្នុងការប្រមូលមកវិញនូវទឹកប្រាក់ដែលនៅជំពាក់។

ការធានាហិរញ្ញវត្ថុមិនមែនជាផ្នែកសំខាន់នៃកិច្ចសន្យា

សម្ព័ន្ធធនាគារ និងធនាគារ វាយតម្លៃថាតើកិច្ចសន្យាធានាហិរញ្ញវត្ថុ គឺជាធាតុផ្សំមួយដ៏សំខាន់នៃទ្រព្យសកម្មហិរញ្ញវត្ថុ ដែលត្រូវបានរាប់បញ្ចូលជាសមាសធាតុនៃឧបករណ៍នោះ ឬជាកិច្ចសន្យាដែលត្រូវបានកត់ត្រាដោយឡែកពីគ្នា។ កត្តាដែលសម្ព័ន្ធធនាគារ និងធនាគារពិចារណានៅពេលធ្វើការវាយតម្លៃនេះ រួមមាន៖

- ការធានា គឺជាផ្នែកមួយនៃលក្ខខណ្ឌតាមកិច្ចសន្យារបស់ឧបករណ៍បំណុល
- ការធានាត្រូវបានទាមទារដោយច្បាប់ និងបទប្បញ្ញត្តិដែលគ្រប់គ្រងកិច្ចសន្យារបស់ឧបករណ៍បំណុល
- ការធានាត្រូវបានបញ្ចូលក្នុងពេលដំណាលគ្នានិងឧបករណ៍បំណុល និង
- ការធានាត្រូវបានផ្តល់ដោយក្រុមហ៊ុនមេរបស់អ្នកខ្ចី ឬក្រុមហ៊ុនផ្សេងទៀតនៅក្នុងសម្ព័ន្ធរបស់អ្នកខ្ចី។

ធនាគារ អេស៊ីលីដា ភីអិលស៊ី និង ក្រុមហ៊ុនបុត្រសម្ព័ន្ធ

កំណត់សម្គាល់លើរបាយការណ៍ហិរញ្ញវត្ថុ (ត)
នាថ្ងៃទី៣១ ខែធ្នូ ឆ្នាំ២០២១ និងសម្រាប់ការិយបរិច្ឆេទដែលបានបញ្ចប់

២. សេចក្តីសង្ខេបអំពីគោលនយោបាយគណនេយ្យសំខាន់ៗ (ត)

(ង) ទ្រព្យសកម្មហិរញ្ញវត្ថុ និងបំណុលហិរញ្ញវត្ថុ (ត)

(vii) ឱនភាពនៃតម្លៃ (ត)

ការធានាហិរញ្ញវត្ថុមិនមែនជាផ្នែកសំខាន់នៃកិច្ចសន្យា (ត)

ប្រសិនបើសម្ព័ន្ធធនាគារ និងធនាគារកំណត់ថាការធានាគឺជាធាតុផ្សំសំខាន់មួយនៃទ្រព្យសកម្មហិរញ្ញវត្ថុ នោះបុព្វលាភត្រូវសងណាមួយទាក់ទងនឹងការទទួលស្គាល់លើកដំបូងនៃទ្រព្យសកម្មហិរញ្ញវត្ថុ ត្រូវបានចាត់ទុកថាជាចំណាយ ប្រតិបត្តិការក្នុងការធ្វើលទ្ធកម្មទ្រព្យសកម្មហិរញ្ញវត្ថុ។ សម្ព័ន្ធធនាគារ និងធនាគារពិចារណាលើផលប៉ះពាល់នៃការការពារនៅពេលវាស់វែងតម្លៃសមស្របនៃឧបករណ៍បំណុល និងនៅពេលវាស់វែង ECL។

ប្រសិនបើសម្ព័ន្ធធនាគារ និងធនាគារកំណត់ថាការធានាមិនមែនជាធាតុផ្សំសំខាន់នៃឧបករណ៍បំណុលទេ នោះវាទទួលស្គាល់ជាទ្រព្យសកម្មមួយ ដែលបង្ហាញពីការបង់ប្រាក់ជាមុននៃបុព្វលាភនៃការធានា និងសិទ្ធិទូទាត់សងសម្រាប់ការខាតបង់ឥណទាន។ ទ្រព្យសកម្មបុព្វលាភបង់មុន ត្រូវបានទទួលស្គាល់លុះត្រាតែការធានាមិនមានឱនភាពនៃតម្លៃឥណទាន ឬមិនមានការកើនឡើងជាសារវន្តនូវ ហានិភ័យឥណទាននៅពេលការធានាត្រូវបានទទួលស្គាល់។ ទ្រព្យសកម្មទាំងនេះត្រូវបានទទួលស្គាល់នៅក្នុង "ទ្រព្យសកម្មផ្សេងៗ"។ សម្ព័ន្ធធនាគារ និងធនាគារបង្ហាញពីចំណេញ ឬខាត លើសិទ្ធិទទួលបានសំណងនៅក្នុងចំណេញ ឬខាត ក្នុងធាតុជួរ "ការខាតបង់លើឱនភាពនៃតម្លៃរបស់ឧបករណ៍ហិរញ្ញវត្ថុ"។

(viii) ឧបករណ៍ហិរញ្ញវត្ថុនិស្សន្ទស៍

សម្ព័ន្ធធនាគារ និងធនាគារមានឧបករណ៍ហិរញ្ញវត្ថុនិស្សន្ទស៍ច្រើនប្រភេទ ដើម្បីគ្រប់គ្រងការប្រឈមទៅនឹងហានិភ័យអត្រាការប្រាក់តាមរយៈការផ្លាស់ប្តូរអត្រាការប្រាក់។ ការប្រើប្រាស់ឧបករណ៍ហិរញ្ញវត្ថុនិស្សន្ទស៍ត្រូវបានគ្រប់គ្រងដោយគោលនយោបាយរបស់សម្ព័ន្ធធនាគារ និងធនាគារ ដែលបានអនុម័តដោយក្រុមប្រឹក្សាភិបាល ដែលផ្តល់នូវគោលការណ៍ជាលាយលក្ខណ៍អក្សរលើការប្រើប្រាស់និស្សន្ទស៍ហិរញ្ញវត្ថុ។

ឧបករណ៍និស្សន្ទស៍ ត្រូវបានទទួលស្គាល់ដំបូងតាមតម្លៃសមស្របនាកាលបរិច្ឆេទនៃកិច្ចសន្យានៃឧបករណ៍និស្សន្ទស៍ដែលបានធ្វើឡើង និងត្រូវបានវាស់វែងជាបន្តបន្ទាប់តាមតម្លៃសមស្របរបស់វានាកាលបរិច្ឆេទនៃរបាយការណ៍នីមួយៗ។ លទ្ធផលចំណេញ/ខាត ត្រូវបានទទួលស្គាល់ក្នុងគណនីចំណេញ ឬខាតភ្លាមៗ លើកលែងតែឧបករណ៍និស្សន្ទស៍ត្រូវបានកំណត់ និងមានប្រសិទ្ធិភាពជាឧបករណ៍ការពារហានិភ័យ ក្នុងរយៈពេលនៃព្រឹត្តិការណ៍ក្នុងការទទួលស្គាល់ក្នុងគណនីចំណេញ ឬខាត គឺអាស្រ័យលើលក្ខណៈនៃទំនាក់ទំនងនៃការការពារហានិភ័យ។

ឧបករណ៍និស្សន្ទស៍ដែលមានតម្លៃសមស្របវិជ្ជមានត្រូវបានទទួលស្គាល់ជាទ្រព្យសកម្មហិរញ្ញវត្ថុ ខណៈពេលដែលឧបករណ៍និស្សន្ទស៍ដែលមានតម្លៃសមស្របអវិជ្ជមានត្រូវបានទទួលស្គាល់ជាបំណុលហិរញ្ញវត្ថុ។ ឧបករណ៍និស្សន្ទស៍ មិនត្រូវបានកាត់កងនៅក្នុងរបាយការណ៍ហិរញ្ញវត្ថុលើកលែងតែសម្ព័ន្ធធនាគារមានទាំងសិទ្ធិស្របច្បាប់និងគោលបំណងក្នុងការកាត់កង។

ធនាគារ អេស៊ីលីដា ភីអិលស៊ី និង ក្រុមហ៊ុនបុត្រសម្ព័ន្ធ

កំណត់សម្គាល់លើរបាយការណ៍ហិរញ្ញវត្ថុ (ត)
នាថ្ងៃទី៣១ ខែធ្នូ ឆ្នាំ២០២១ និងសម្រាប់ការិយបរិច្ឆេទដែលបានបញ្ចប់

២. សេចក្តីសង្ខេបអំពីគោលនយោបាយគណនេយ្យសំខាន់ៗ (ត)

(ង) ទ្រព្យសកម្មហិរញ្ញវត្ថុ និងបំណុលហិរញ្ញវត្ថុ (ត)

(ix) គណនេយ្យការពារលើហានិភ័យ

សម្ព័ន្ធធនាគារ និងធនាគារកំណត់នូវឧបករណ៍និស្សន្ទស៍ជាក់លាក់ជាឧបករណ៍ការពារហានិភ័យដែលទាក់ទងនឹងហានិភ័យរូបិយប័ណ្ណបរទេស និងហានិភ័យអត្រាការប្រាក់ក្នុងការការពារហានិភ័យតម្លៃសមស្រប ការការពារហានិភ័យលើលំហូរសាច់ប្រាក់ ឬការការពារហានិភ័យដែលសមស្របក្នុងការវិនិយោគក្នុងក្រុមហ៊ុនបរទេស។ ការការពារហានិភ័យនៃអត្រាការប្រាក់តាមកិច្ចព្រមព្រៀងរបស់ក្រុមហ៊ុន ត្រូវបានកំណត់ជាការការពារហានិភ័យលំហូរសាច់ប្រាក់។ សម្ព័ន្ធធនាគារ និងធនាគារមិនត្រូវបានអនុវត្តទៅលើគណនេយ្យការពារហានិភ័យតម្លៃសមស្របនៃផលប័ត្រនៃការការពារហានិភ័យអត្រាការប្រាក់។

នាកាលបរិច្ឆេទនៃការចាប់ផ្តើមអនុវត្តលើការការពារហានិភ័យ សម្ព័ន្ធធនាគារ និងធនាគារធ្វើការកត់ត្រាពីទំនាក់ទំនងរវាងឧបករណ៍ការពារហានិភ័យ និងសមាសធាតុការពារហានិភ័យ រួមជាមួយគោលបំណងចម្បងក្នុងការគ្រប់គ្រងហានិភ័យ និងយុទ្ធសាស្ត្ររបស់ក្រុមហ៊ុនក្នុងការធ្វើប្រតិបត្តិការក្នុងការការពារហានិភ័យ។

បន្ថែមពីនេះទៀត នាកាលបរិច្ឆេទនៃការចាប់ផ្តើមការការពារហានិភ័យ និងបន្តនិរន្តរភាព សម្ព័ន្ធធនាគារ និងធនាគារកត់ត្រាថាតើឧបករណ៍ការពារហានិភ័យមានប្រសិទ្ធិភាពក្នុងការកាត់កងក្នុងការផ្លាស់ប្តូរតម្លៃសមស្រប ឬលំហូរសាច់ប្រាក់នៃឧបករណ៍ការពារហានិភ័យដែលចូលរួមក្នុងការការពារហានិភ័យ នៅពេលដែលការការពារហានិភ័យទាក់ទងនឹងការបំពេញតាមតម្រូវការក្នុងការការពារហានិភ័យប្រកបដោយប្រសិទ្ធិភាពដូចខាងក្រោម៖

- មិនមានទំនាក់ទំនងផ្នែកសេដ្ឋកិច្ចរវាងសមាសធាតុគណនីការពារហានិភ័យ និងឧបករណ៍ការពារហានិភ័យ
- ផលប៉ះពាល់ពីហានិភ័យឥណទានមិនទទួលឥទ្ធិពលពីការផ្លាស់ប្តូរតម្លៃដែលជាលទ្ធផលពីទំនាក់ទំនងផ្នែកសេដ្ឋកិច្ច និង
- អនុបាតនៃការការពារហានិភ័យដែលទាក់ទង គឺដូចគ្នាទៅនឹងលទ្ធផលពីបរិមាណការពារហានិភ័យដែលសម្ព័ន្ធធនាគារ និងធនាគារធ្វើការការពារហានិភ័យជាក់ស្តែង និងបរិមាណនៃឧបករណ៍ការពារហានិភ័យដែលសម្ព័ន្ធធនាគារ និងធនាគារបានប្រើប្រាស់ជាក់ស្តែងក្នុងការពារហានិភ័យ។

សម្ព័ន្ធធនាគារ និងធនាគារ ធ្វើតុល្យភាពឡើងវិញទាក់ទងនឹងការពារហានិភ័យ ដើម្បីបំពេញនូវតម្រូវការនៃអនុបាតការពារហានិភ័យនៅពេលដែលចាំបាច់។

ប្រសិនបើទំនាក់ទំនងនៃការពារហានិភ័យ មិនបានបំពេញតាមតម្រូវការនៃការការពារហានិភ័យប្រកបដោយប្រសិទ្ធិភាពទាក់ទងអនុបាតការពារហានិភ័យ ប៉ុន្តែគោលបំណងនៃការគ្រប់គ្រងហានិភ័យសម្រាប់ទំនាក់ទំនងនៃការ

ធនាគារ អេស៊ីលីដា ភីអិលស៊ី និង ក្រុមហ៊ុនបុត្រសម្ព័ន្ធ

កំណត់សម្គាល់លើរបាយការណ៍ហិរញ្ញវត្ថុ (ត)
នាថ្ងៃទី៣១ ខែធ្នូ ឆ្នាំ២០២១ និងសម្រាប់ការិយបរិច្ឆេទដែលបានបញ្ចប់

២. សេចក្តីសង្ខេបអំពីគោលនយោបាយគណនេយ្យសំខាន់ៗ (ត)

(ង) ទ្រព្យសកម្មហិរញ្ញវត្ថុ និងបំណុលហិរញ្ញវត្ថុ (ត)

(ix) គណនេយ្យការពារលើហានិភ័យ (ត)

ការពារហានិភ័យនៅរក្សាដដែល សម្ព័ន្ធធនាគារ និងធនាគារធ្វើការកែតម្រូវលើអនុបាតការពារហានិភ័យនៃទំនាក់ទំនងនៃការការពារហានិភ័យ (ឧទាហរណ៍ ធ្វើតុល្យភាពការពារហានិភ័យឡើងវិញ) ដូច្នេះវាបំពេញតាមតម្រូវការលក្ខណៈនៃវិនិច្ឆ័យ ម្តងទៀត។

គិតត្រឹមថ្ងៃទី៣១ ខែធ្នូ ឆ្នាំ២០២១ សម្ព័ន្ធធនាគារ និងធនាគារ មានតែការការពារហានិភ័យលំហូរសាច់ប្រាក់តែប៉ុណ្ណោះនៅក្នុងកិច្ចសន្យាផ្លាស់ប្តូរអត្រាការប្រាក់។

ផ្នែកដែលមានប្រសិទ្ធិភាពក្នុងការផ្លាស់ប្តូររលើតម្លៃសមស្របនៃឧបករណ៍ហិរញ្ញវត្ថុនិស្សន្ទស៍ និងឧបករណ៍ការពារហានិភ័យដែលមានលក្ខណៈសម្បត្តិគ្រប់គ្រាន់ដែលត្រូវបានកំណត់ និងការការពារហានិភ័យលំហូរសាច់ប្រាក់ត្រូវបានទទួលស្គាល់ក្នុងគណនីប្រាក់ចំណេញរក្សាទុករបស់សម្ព័ន្ធធនាគារ និងធនាគារ បានកំណត់ទៅលើការផ្លាស់ប្តូរតម្លៃសមស្របលើសមាសធាតុការពារហានិភ័យ ចាប់ពីកាលបរិច្ឆេទចាប់ផ្តើមការការពារហានិភ័យដកចេញ នូវសមតុល្យដែលបានកែតម្រូវឡើងវិញទៅលើគណនីចំណេញ ឬខាត។

សមតុល្យសាច់ប្រាក់ដែលបានទទួលស្គាល់កន្លងមកក្នុង លទ្ធផលលម្អិតផ្សេងៗ និងត្រូវបានបង្ករក្នុងគណនីមូលធនត្រូវបានធ្វើ ចំណាត់ថ្នាក់ឡើងវិញទៅជាគណនីចំណេញ ឬខាត ក្នុងកាលបរិច្ឆេទនៅពេលដែលសមាសធាតុការពារហានិភ័យប៉ះពាល់ដល់គណនីចំណេញ ឬខាត ក្នុងករណីដូចគ្នាក្នុងការទទួលស្គាល់សមាសធាតុការពារហានិភ័យ។ ប្រសិនបើសម្ព័ន្ធធនាគារ និងធនាគារមិនរំពឹងទុកថាប្រតិបត្តិការនេះនឹងកើតឡើង នោះសមតុល្យនេះត្រូវបានចាត់ថ្នាក់ឡើងវិញភ្លាមៗទៅក្នុងគណនីចំណេញ ឬខាត។

សម្ព័ន្ធធនាគារ និងធនាគារបញ្ចប់គណនីការពារហានិភ័យលុះត្រាតែទំនាក់ទំនងការពារហានិភ័យ (ឬផ្នែកមួយរបស់វា) មិនបានបំពេញតាមលក្ខណៈវិនិច្ឆ័យគ្រប់គ្រាន់ (បន្ទាប់ពីការធ្វើសមតុល្យឡើងវិញ ប្រសិនបើអាចអនុវត្តបាន)។ ទាំងនេះរួមបញ្ចូលទាំងករណីដែលឧបករណ៍ការពារហានិភ័យបានហួសកាលកំណត់ ឬបានលក់ចេញ បានលុបចោល ឬបានប្រើប្រាស់ ឬនៅពេលដែលប្រតិបត្តិការក្នុងការព្យាករណ៍លើការការពារហានិភ័យដែលបានកំណត់មិនត្រូវបានកំណត់ថាអាចកើតមានឡើង។ ការបញ្ឈប់ ត្រូវបានកំណត់សម្រាប់ពេលអនាគត។ រាល់ការចំណេញ/ខាត ត្រូវបានទទួលស្គាល់ក្នុង លទ្ធផលលម្អិតផ្សេងៗ និង បង្ករទុកក្នុងគណនីមូលធននាកាលបរិច្ឆេទដែលគណនីមូលធនដែលនៅសល់ ហើយត្រូវបានទទួលស្គាល់នៅពេលដែលការព្យាករណ៍ប្រតិបត្តិការត្រូវបានទទួលស្គាលចុងក្រោយក្នុងគណនីចំណេញ ឬខាត។ នៅពេលដែលការព្យាករណ៍ប្រតិបត្តិការមិនត្រូវបានរំពឹងទុកថានឹងកើតមានឡើងទៀត ចំណេញ/ខាត ត្រូវបានបង្ករក្នុងគណនីមូលធន គឺត្រូវបានចាត់ថ្នាក់ឡើងវិញ និងបានទទួលស្គាល់ភ្លាមៗ ក្នុងគណនីចំណេញ ឬខាត។

២. សេចក្តីសង្ខេបអំពីគោលនយោបាយគណនេយ្យសំខាន់ៗ (ត)

(ច) សាច់ប្រាក់ និងសាច់ប្រាក់សមមូល

សាច់ប្រាក់ និងសាច់ប្រាក់សមមូល រួមមានសាច់ប្រាក់ក្នុងដៃ និង ប្រាក់បញ្ញើនៅធនាគារផ្សេងៗ ដែលឥណប្រតិទានដំបូងមានរយៈពេល ៣ខែ ឬតិចជាង និងដែលអាចប្តូរជាសាច់ប្រាក់ពេលណាក៏បាន ដោយមានហានិភ័យតិចតួចចំពោះការផ្លាស់ប្តូរតម្លៃ។

សាច់ប្រាក់ និងសមមូលសាច់ប្រាក់ ត្រូវបានគិតតាមតម្លៃដករំលស់ក្នុងរបាយការណ៍ស្ថានភាពហិរញ្ញវត្ថុ។

(ឆ) ឥណទាន និងបុរេប្រទាន

"ឥណទាន និងបុរេប្រទាន" ដែលបង្ហាញនៅក្នុងរបាយការណ៍ស្ថានភាពហិរញ្ញវត្ថុ រួមមានឥណទាន និងបុរេប្រទាន ដែលបានវាស់វែងតាមតម្លៃដករំលស់។ ឥណទាន និងបុរេប្រទានត្រូវបានវាស់វែងលើកដំបូងតាមតម្លៃសមស្រប បូកនឹងចំណាយប្រតិបត្តិការដែលកើតឡើងដោយផ្ទាល់បន្ថែម ហើយនាពេលបន្ទាប់ត្រូវកត់ត្រាតាមតម្លៃដករំលស់ដោយប្រើវិធីសាស្ត្រការប្រាក់ប្រសិទ្ធភាព។

(ជ) ការវិនិយោគហិរញ្ញវត្ថុ

"ការវិនិយោគហិរញ្ញវត្ថុ" ដែលបង្ហាញនៅក្នុងរបាយការណ៍ស្ថានភាពហិរញ្ញវត្ថុ រួមមាន៖

- មូលបត្រវិនិយោគបំណុល ដែលបានវាស់វែងតាមតម្លៃដករំលស់ថ្លៃដើម។ មូលបត្រវិនិយោគបំណុលទាំងនេះត្រូវបានវាស់លើកដំបូង តាមតម្លៃសមស្របបូកនឹងចំណាយប្រតិបត្តិការដែលកើតឡើងដោយផ្ទាល់បន្ថែម ហើយនាពេលបន្ទាប់ត្រូវកត់ត្រាតាមតម្លៃដករំលស់ដោយប្រើវិធីសាស្ត្រការប្រាក់ប្រសិទ្ធភាព។
- មូលបត្របំណុលដែលវាស់វែងតាម FVOCI និង
- មូលបត្រវិនិយោគលើមូលធនដែលបានកំណត់តាម FVOCI។

ចំពោះមូលបត្របំណុលដែលបានវាស់វែងតាម FVOCI ចំណេញ និងខាត ត្រូវបានទទួលស្គាល់នៅក្នុងលទ្ធផលលម្អិតផ្សេងៗលើកលែងតែចំណុចដូចខាងក្រោម ដែលត្រូវបានទទួលស្គាល់នៅក្នុងចំណេញ ឬខាត តាមរបៀបដូចគ្នានឹងទ្រព្យសកម្មហិរញ្ញវត្ថុដែលត្រូវបានវាស់តាមតម្លៃដករំលស់៖

- ចំណូលការប្រាក់ដោយប្រើវិធីសាស្ត្រការប្រាក់ប្រសិទ្ធភាព
- ECL និងការកត់ត្រាបញ្ច្រាស និង
- ចំណេញ និងខាតលើការប្តូររូបិយប័ណ្ណបរទេស។

ធនាគារ អេស៊ីលីដា ភីអិលស៊ី និង ក្រុមហ៊ុនបុត្រសម្ព័ន្ធ

កំណត់សម្គាល់លើរបាយការណ៍ហិរញ្ញវត្ថុ (ត)
នាថ្ងៃទី៣១ ខែធ្នូ ឆ្នាំ២០២១ និងសម្រាប់ការិយបរិច្ឆេទដែលបានបញ្ចប់

២. សេចក្តីសង្ខេបអំពីគោលនយោបាយគណនេយ្យសំខាន់ៗ (ត)

(ជ) ការវិនិយោគហិរញ្ញវត្ថុ (ត)

នៅពេលដែលមូលបត្របំណុលវាស់វែងតាម FVOCI ត្រូវបានឈប់ទទួលស្គាល់ ចំណេញ ឬខាតបង្គរដែលបានទទួលស្គាល់ពីមុននៅក្នុងលទ្ធផលលម្អិតផ្សេងៗ ត្រូវបានចាត់ថ្នាក់ឡើងវិញពីមូលធន ទៅរបាយការណ៍ចំណេញ ឬខាត។

សម្ព័ន្ធធនាគារ និងធនាគារជ្រើសរើសបង្ហាញនៅក្នុងលទ្ធផលលម្អិតផ្សេងៗ អំពីការផ្លាស់ប្តូរនៅក្នុងតម្លៃសមស្របនៃការវិនិយោគជាក់លាក់នៅក្នុងឧបករណ៍មូលធន ដែលមិនត្រូវបានទុកសម្រាប់ជួញដូរ។ ការជ្រើសរើសនេះធ្វើឡើងដោយផ្អែកលើមូលដ្ឋាននៃឧបករណ៍នីមួយៗនៅពេលទទួលស្គាល់លើកដំបូង និងជាស្ថាពរ។

ចំណេញ និងខាតលើឧបករណ៍មូលធនទាំងនេះនឹងមិនត្រូវបានចាត់ថ្នាក់ឡើងវិញទៅរបាយការណ៍ចំណេញ ឬខាតទេ ហើយក៏ពុំមានឱនភាពនៃតម្លៃត្រូវបានទទួលស្គាល់ក្នុងរបាយការណ៍ចំណេញ ឬខាតដែរ។ ភាគលាភត្រូវបានទទួលស្គាល់នៅក្នុងរបាយការណ៍ចំណេញ ឬខាត លើកលែងតែវាបង្ហាញយ៉ាងច្បាស់ពីការប្រមូលបានមកវិញលើផ្នែកខ្លះរបស់ថ្លៃដើមនៃការវិនិយោគ ក្នុងករណីដែលពួកគេត្រូវបានទទួលស្គាល់ នៅក្នុងលទ្ធផលលម្អិតផ្សេងៗ។ ចំណេញ និងខាតបង្គរដែលត្រូវបានទទួលស្គាល់នៅក្នុងលទ្ធផលលម្អិតផ្សេងៗត្រូវបានផ្ទេរទៅប្រាក់ចំណេញរក្សាទុកលើការលក់ចេញរបស់ការវិនិយោគ។

(ឈ) ដើមទុន

ភាគហ៊ុនធម្មតា ត្រូវបានចាត់ថ្នាក់ជាមូលធន។ ភាគហ៊ុនដទៃទៀតត្រូវបានចាត់ថ្នាក់ជាមូលធន និង/ឬបំណុលផ្អែកលើសមាសធាតុសេដ្ឋកិច្ចនៃឧបករណ៍ទាំងនោះ។ ការបែងចែកទៅអ្នកកាន់កាប់ឧបករណ៍ហិរញ្ញវត្ថុមួយ ដែលបានចាត់ថ្នាក់ជាឧបករណ៍មូលធន ត្រូវបានទូទាត់ដោយផ្ទាល់ពីមូលធន។

(ញ) ចំណេញក្នុងមួយភាគហ៊ុន

ចំណេញក្នុងមួយភាគហ៊ុនមូលដ្ឋាន (EPS) គឺកំណត់ដោយយកប្រាក់ចំណេញសុទ្ធដែលបានធ្វើនិយ័តកម្មរួចបែងចែកទៅម្ចាស់ភាហ៊ុនដោយចែកនឹងចំនួនជាមធ្យមនៃចំនួនភាគហ៊ុនដែលមាននៅក្នុងអំឡុងការិយបរិច្ឆេទ បន្ទាប់ពីការបែងចែកភាគលាភនៅក្នុងការិយបរិច្ឆេទ។

ចំណេញក្នុងមួយភាគហ៊ុនថយចុះ ក៏គណនាដូចគ្នាដោយយកប្រាក់ចំណេញសុទ្ធចែកនឹងចំនួនជាមធ្យមនៃចំនួនភាគហ៊ុនដែលមាន និងចេញផ្សាយនៅក្នុងអំឡុងការិយបរិច្ឆេទ។ ទោះជាយ៉ាងណាក៏ដោយប្រាក់ចំណេញសុទ្ធសម្រាប់បែងចែកភាគហ៊ុន និងចំនួនជាមធ្យមនៃចំនួនភាគហ៊ុនដែលមាន គឺត្រូវធ្វើនិយ័តកម្មដើម្បីឆ្លុះបញ្ចាំងពីផលប៉ះពាល់លើភាគហ៊ុនដែលអាចបម្លែង។ ភាគហ៊ុនដែលអាចបម្លែងបាន ត្រូវបានបម្លែងទៅជាភាគហ៊ុនបោះផ្សាយសម្រាប់ភាគហ៊ុនធម្មតា។

ធនាគារ អេស៊ីលីដា ភីអិលស៊ី និង ក្រុមហ៊ុនបុត្រសម្ព័ន្ធ

កំណត់សម្គាល់លើរបាយការណ៍ហិរញ្ញវត្ថុ (ត)
នាថ្ងៃទី៣១ ខែធ្នូ ឆ្នាំ២០២១ និងសម្រាប់ការិយបរិច្ឆេទដែលបានបញ្ចប់

២. សេចក្តីសង្ខេបអំពីគោលនយោបាយគណនេយ្យសំខាន់ៗ (ត)

(ញ) ចំណេញក្នុងមួយភាគហ៊ុន (ត)

ក្នុងករណីបង់ផ្តាច់នៃភាគហ៊ុនធម្មតា ប្រាក់ចំណេញសុទ្ធដែលយកទៅគណនាចំណេញក្នុងមួយភាគហ៊ុនមូលដ្ឋាន និងចំណេញក្នុងមួយភាគហ៊ុនថយចុះ គឺថយចុះដោយភាពលើសនៃតម្លៃសមស្របដែលបានបង់ទៅអ្នកកាន់កាប់ឧបករណ៍ លើតម្លៃយោងនៃការទទួលទិញឧបករណ៍នោះ។

(ដ) ទ្រព្យ និងបរិក្ខារ

ទ្រព្យ និងបរិក្ខារត្រូវបានកត់ត្រាតាមថ្លៃដើម ដករំលស់បង្គរ និងការខាតបង់ឱនភាពនៃតម្លៃបង្គរ។ ថ្លៃដើមរួមមានការចំណាយផ្ទាល់នានា ក្នុងការធ្វើលទ្ធកម្មទ្រព្យសកម្មទាំងនោះ។

ថ្លៃដើមរបស់ទ្រព្យសម្បត្តិ និងបរិក្ខារមាន៖

- តម្លៃទិញចូលនៃទ្រព្យសម្បត្តិ និងបរិក្ខារ រួមទាំងចំណាយនាំចូល និងពន្ធលើការទិញដែលមិនអាចដកមកវិញបាន បន្ទាប់ពីការដកតម្លៃអប្បហារពាណិជ្ជកម្ម និងការបង្វិលប្រាក់មកវិញ និង
- ថ្លៃដើមណាមួយដែលពាក់ព័ន្ធដោយផ្ទាល់ទៅនឹងការនាំយកទ្រព្យសម្បត្តិទៅកាន់ទីតាំង និងលក្ខខណ្ឌដែលសមស្របក្នុងការធ្វើប្រតិបត្តិការអាជីវកម្មតាមការកំណត់របស់អ្នកគ្រប់គ្រង។

ចំណាយបន្តបន្ទាប់ផ្សេងៗត្រូវបានកត់ត្រាបញ្ចូលទៅក្នុងតម្លៃយោងនៃទ្រព្យនោះ ឬត្រូវបានកត់ត្រាជាទ្រព្យដាច់ដោយឡែក តាមការសមស្រប តែនៅពេលដែលមានភាពប្រាកដប្រជាថា ផលប្រយោជន៍សេដ្ឋកិច្ចនាពេលអនាគត នៃទ្រព្យនោះនឹងហូរចូលមកក្នុងសម្ព័ន្ធធនាគារ និងធនាគារ ហើយថ្លៃដើមនៃទ្រព្យនោះអាចត្រូវបានវាស់វែងគួរឱ្យជឿជាក់បានតែប៉ុណ្ណោះ។ តម្លៃយោងផ្នែកនៃទ្រព្យដែលបានជំនួសត្រូវបានឈប់ទទួលស្គាល់។ រាល់ចំណាយលើការជួសជុល និងការថែទាំផ្សេងៗទៀតទាំងអស់ ត្រូវបានកត់ត្រាជាបន្ទុកនៅក្នុងរបាយការណ៍ចំណេញ ឬខាត និងលទ្ធផលលម្អិតផ្សេងៗ ក្នុងឆ្នាំដែលប្រតិបត្តិការនោះកើតឡើង។

ថ្លៃដើមក្នុងការសាងសង់ទ្រព្យសម្បត្តិដោយខ្លួនឯង រួមបញ្ចូលទាំងចំណាយលើវត្ថុធាតុដើម និងកម្លាំងពលកម្មផ្ទាល់ រួមទាំងចំណាយណាមួយដែលចូលរួមដោយផ្ទាល់ក្នុងការនាំយកទ្រព្យសម្បត្តិទៅកាន់លក្ខខណ្ឌការងារសម្រាប់គោលបំណងនៃការប្រើប្រាស់ដែលបានគ្រោងទុក រួមទាំងថ្លៃដើមនៃការរុះរើ និងការដកហូតធាតុនៃទ្រព្យសម្បត្តិ និងការរៀបចំទីតាំងដែលទ្រព្យសម្បត្តិនោះស្ថិតនៅ ហើយនិងចំណាយការប្រាក់ដែលមានលក្ខណៈសម្បត្តិគ្រប់គ្រាន់។ ដីធ្លីមិនត្រូវបានធ្វើរំលស់ទេ។ ទ្រព្យ និងបរិក្ខារផ្សេងទៀតត្រូវបានធ្វើរំលស់តាមមូលដ្ឋានរំលស់ថេរ ដើម្បីលុបចេញពីបញ្ជីនូវថ្លៃដើមនៃទ្រព្យសកម្មត្រឹមតម្លៃកាកសំណល់លើអាយុកាលប្រើប្រាស់ប៉ាន់ស្មាននៃ ទ្រព្យសកម្មនីមួយៗ សង្ខេបដូចខាងក្រោម៖

២. សេចក្តីសង្ខេបអំពីគោលនយោបាយគណនេយ្យសំខាន់ៗ (ត)

(ដ) ទ្រព្យ និងបរិក្ខារ (ត)

	ឆ្នាំ
ការកែលម្អលើដី	៣ ដល់ ២០
អគារ និង ការកែលម្អ	៣ ដល់ ២០
ការកែលម្អលើទ្រព្យជួល*	៣ ដល់ ៥
បរិក្ខារការិយាល័យ	៣ ដល់ ៧
បរិក្ខារកុំព្យូទ័រ	៣ ដល់ ៧
យានយន្ត	៣ ដល់ ៨

** ការកែលម្អលើទ្រព្យជួល គឺត្រូវបានរំលស់ដោយផ្អែកលើអាយុកាលប្រើប្រាស់នៃការកែលម្អចាប់ពី៣ឆ្នាំ ដល់៥ឆ្នាំ ឬ រយៈពេលខ្លីជាងនេះនៃកតិសន្យាដែលពាក់ព័ន្ធ។*

តម្លៃកាកសំណល់របស់ទ្រព្យសកម្ម និងអាយុកាលប្រើប្រាស់ត្រូវបានត្រួតពិនិត្យ និងកែតម្រូវប្រសិនជាមានភាពសមស្រប នៅរៀងរាល់ចុងការិយបរិច្ឆេទនៃរបាយការណ៍នីមួយៗ។

រំលស់លើទ្រព្យសកម្មដែលកំពុងសាងសង់ចាប់ផ្តើមនៅពេលដែលទ្រព្យសកម្មត្រូវបានត្រៀមរួចរាល់ សម្រាប់ការប្រើប្រាស់ដែលបានគ្រោងទុក។

ទ្រព្យ និងបរិក្ខារ ត្រូវបានពិនិត្យឡើងវិញ សម្រាប់ការបង្ហាញពីឱនភាពនៃតម្លៃនៅរៀងរាល់កាលបរិច្ឆេទនៃរបាយការណ៍ស្ថានភាពហិរញ្ញវត្ថុនីមួយៗ និងរាល់ពេលដែលព្រឹត្តិការណ៍ ឬការផ្លាស់ប្តូរកាលៈទេសៈបង្ហាញថាតម្លៃយោងអាចនឹងមិនអាចប្រមូលបានមកវិញ។ នៅពេលដែលតម្លៃយោងនៃទ្រព្យសកម្មណាមួយលើសពីតម្លៃដែលអាចប្រមូលបានមកវិញដែលប៉ាន់ស្មាន ត្រូវបានកត់ត្រាបន្ថយឱ្យនៅត្រឹមតម្លៃដែលអាចប្រមូលបានមកវិញ។

ចំណេញ និងខាតពីការលក់ទ្រព្យ និងបរិក្ខារ ត្រូវបានកំណត់ដោយធ្វើការប្រៀបធៀបចំណូលបានមកពីការលក់ និងតម្លៃយោង ហើយត្រូវបានកត់ត្រានៅក្នុងចំណូលផ្សេងៗ។

(ឋ) ទ្រព្យសកម្មអរូបី

ទ្រព្យអរូបីរួមមានអាជ្ញាប័ណ្ណសូហ្វវែរកុំព្យូទ័រដែលបានធ្វើលទ្ធកម្ម និងចំណាយដែលទាក់ទង។ ទ្រព្យសកម្មអរូបីត្រូវបានទទួលស្គាល់តែនៅពេលដែលការចំណាយរបស់វាអាចវាស់វែងដោយជឿទុកចិត្តបាន ហើយទំនងជាផលប្រយោជន៍សេដ្ឋកិច្ចនាពេលអនាគតដែលរំពឹងទុក នឹងហូរចូលក្នុងសម្ព័ន្ធធនាគារ និងធនាគារ។

ធនាគារ អេស៊ីលីដា ភីអិលស៊ី និង ក្រុមហ៊ុនបុត្រសម្ព័ន្ធ

កំណត់សម្គាល់លើរបាយការណ៍ហិរញ្ញវត្ថុ (ត)
នាថ្ងៃទី៣១ ខែធ្នូ ឆ្នាំ២០២១ និងសម្រាប់ការិយបរិច្ឆេទដែលបានបញ្ចប់

២. សេចក្តីសង្ខេបអំពីគោលនយោបាយគណនេយ្យសំខាន់ៗ (ត)

(ហ) ទ្រព្យសកម្មអរូបី (ត)

ទ្រព្យសកម្មអរូបីត្រូវបានរាយការណ៍តាមថ្លៃដើមប្រវត្តិសាស្ត្រដកវិលស់បង្គរ និងការខាតបង់ឱនភាពនៃតម្លៃបង្គរ ប្រសិនជាមាន។ ទ្រព្យសកម្មអរូបីត្រូវបានធ្វើវិលស់ដោយប្រើប្រាស់វិធីសាស្ត្រថេរលើអាយុកាលប្រើប្រាស់ប៉ាន់ស្មានរបស់ទ្រព្យសកម្ម។ អាយុកាលប្រើប្រាស់របស់សូហ្វវែរកុំព្យូទ័រមានរយៈពេលប្រាំឆ្នាំ លើកលែងតែអាជ្ញាប័ណ្ណកម្មរបស់ប្រព័ន្ធធនាគារស្នូល ដែលមានអាយុកាលប្រើប្រាស់ដប់ឆ្នាំ។

ទ្រព្យសកម្មអរូបីមិនត្រូវបានគេទទួលស្គាល់នៅពេលលុបចោល ឬនៅពេលគ្មានការរំពឹងទុកពីផលប្រយោជន៍សេដ្ឋកិច្ចនាពេលអនាគតពីការប្រើប្រាស់ ឬការលុបចោល។ ចំណេញ ឬខាតដែលកើតចេញពីការមិនទទួលស្គាល់ទ្រព្យសកម្មអរូបីដែលវាស់វែងដោយភាពខុសគ្នារវាងផលចំណេញនៃការលុបចោលសុទ្ធ និងទឹកប្រាក់យោងរបស់ទ្រព្យសកម្មត្រូវបានទទួលស្គាល់ជាប្រាក់ចំណេញ ឬខាត នៅពេលដែលទ្រព្យសកម្មនោះត្រូវបានលុបចោល។ ចំណាយផ្សេងៗពាក់ព័ន្ធនឹងការថែរក្សាសូហ្វវែរកុំព្យូទ័រ ត្រូវបានកត់ត្រាជាចំណាយនៅពេលដែលប្រតិបត្តិការនោះបានកើតឡើង។

(ឌ) ឱនភាពនៃតម្លៃរបស់ទ្រព្យសកម្មមិនមែនហិរញ្ញវត្ថុ

ការខាតបង់ឱនភាពត្រូវបានទទួលស្គាល់នៅក្នុងកាលបរិច្ឆេទឆ្នាំចាស់ គឺត្រូវបានវាយតម្លៃនារាល់ចុងការិយបរិច្ឆេទនៃរបាយការណ៍នីមួយៗ សម្រាប់ការចង្អុលបង្ហាញណាមួយដែលបង្ហាញថាការខាតបង់បានថយចុះ ឬមិនបានកើតមានទៀត។ ការខាតបង់ឱនភាពគឺត្រូវបានកត់ត្រាបញ្ច្រាស់ ប្រសិនបើមានការកែប្រែក្នុងការប៉ាន់ស្មានដែលបានប្រើប្រាស់ក្នុងការកំណត់ចំនួនទឹកប្រាក់ដែលអាចប្រមូលមកវិញបាន។ ឱនភាពនៃការខាតបង់ គឺត្រូវបានកត់ត្រាបញ្ច្រាស់ ចំពោះតែទំហំទឹកប្រាក់យោងរបស់ទ្រព្យសកម្មដែលមិនលើសពីចំនួនទឹកប្រាក់ដែលត្រូវបានកំណត់រួចរាល់ ចំនួនវិលស់លើទ្រព្យរូបី និងវិលស់លើទ្រព្យអរូបីសុទ្ធ ប្រសិនបើមិនមានឱនភាពនៃការខាតបង់ត្រូវបានទទួលស្គាល់។ ការកត់ត្រាបញ្ច្រាស់នៃឱនភាពនៃការខាតបង់ត្រូវបានទទួលស្គាល់ជាចំណូល។

ទ្រព្យសកម្មដែលមានអាយុកាលមិនអាចកំណត់បានមិនមែនជាកម្មវត្ថុក្នុងការធ្វើវិលស់ទេ និងត្រូវបានធ្វើតេស្តឡើងវិញជាប្រចាំឆ្នាំដើម្បីកំណត់ឱនភាពនៃតម្លៃ។ ទ្រព្យសកម្មជាកម្មវត្ថុក្នុងការធ្វើវិលស់ត្រូវបានត្រួតពិនិត្យឡើងវិញនៅពេលមានព្រឹត្តិការណ៍ ឬការផ្លាស់ប្តូរក្នុងកាលៈទេសៈ ដែលបង្ហាញថាតម្លៃយោងអាចនឹងមិនប្រមូលបានមកវិញ។ ការខាតបង់ឱនភាពនៃតម្លៃ ត្រូវបានទទួលស្គាល់ស្មើនឹងចំនួនដែលតម្លៃយោងរបស់ ទ្រព្យសកម្ម លើសពីតម្លៃដែលអាចប្រមូលបានមកវិញ។

សម្រាប់គោលបំណងនៃការធ្វើតេស្តឱនភាពនៃតម្លៃ ទ្រព្យសកម្មត្រូវបានដាក់បញ្ចូលគ្នាជាក្រុមតូចៗបំផុតដែលមានលំហូរសាច់ប្រាក់អាចកំណត់បានដោយផ្នែក (អង្គភាពរកសាច់ប្រាក់)។ ទ្រព្យសកម្មមិនមែនហិរញ្ញវត្ថុក្រៅពីមូលនិធិពាណិជ្ជកម្មដែលទទួលរងនូវឱនភាពនៃតម្លៃ ត្រូវបានពិនិត្យឡើងវិញចំពោះការកត់ត្រាបញ្ច្រាស់មកវិញរបស់ឱនភាពនៃតម្លៃដែលអាចកើតមាន។ ការខាតបង់ឱនភាពនៃតម្លៃត្រូវបានទទួលស្គាល់នៅក្នុងរបាយការណ៍ចំណេញ ឬខាត និងលទ្ធផល លម្អិតផ្សេងៗ។

ធនាគារ អេស៊ីលីដា អ៊ីអិលស៊ី និង ក្រុមហ៊ុនបុត្រសម្ព័ន្ធ

កំណត់សម្គាល់លើរបាយការណ៍ហិរញ្ញវត្ថុ (ត)
នាថ្ងៃទី៣១ ខែធ្នូ ឆ្នាំ២០២១ និងសម្រាប់ការិយបរិច្ឆេទដែលបានបញ្ចប់

២. សេចក្តីសង្ខេបអំពីគោលនយោបាយគណនេយ្យសំខាន់ៗ (ត)

(ឈ) ទុនបម្រុង

ទុនបម្រុងរួមមាន ទុនបម្រុងទូទៅ ទុនបម្រុងតាមបទប្បញ្ញត្តិ និងទុនបម្រុងផ្សេងៗ។

ទុនបម្រុងទូទៅ ត្រូវបានបង្កើតឡើងសម្រាប់ហានិភ័យហិរញ្ញវត្ថុទូទៅ។ ក្រុមប្រឹក្សាភិបាលអនុវត្តការសម្រេចចិត្តរបស់ខ្លួន សម្រាប់ការប្រើប្រាស់ និងថែរក្សាទុនបម្រុងទូទៅ។ ការផ្ទេរពីប្រាក់ចំណេញរក្សាទុក ទៅទុនបម្រុងទូទៅត្រូវមានការយល់ព្រមពីក្រុមប្រឹក្សាភិបាលរបស់ក្រុមហ៊ុននីមួយៗនៅក្នុងសម្ព័ន្ធ។

ទុនបម្រុងតាមបទប្បញ្ញត្តិ ត្រូវបានបង្កើតឡើងសម្រាប់ភាពខុសគ្នានៃសំវិធានធនរវាងឱនភាពនៃតម្លៃឥណទានអនុលោមតាម ស.រ.ហ.អ.ក និងសំវិធានធនតាមបទប្បញ្ញត្តិ។ វាត្រូវបានផ្ទេររវាងប្រាក់ចំណេញរក្សាទុក និងទុនបម្រុងតាមបទប្បញ្ញត្តិ។

ទុនបម្រុងផ្សេងៗ គឺសម្រាប់លម្អៀងពីការប្តូររូបិយប័ណ្ណនៃការវិនិយោគសុទ្ធក្នុងកិច្ចប្រតិបត្តិការបរទេស។

(ណ) ពន្ធលើប្រាក់ចំណូលបច្ចុប្បន្ន និងពន្ធពន្យារ

ការចំណាយពន្ធក្នុងឆ្នាំរួមមាន ពន្ធលើប្រាក់ចំណូលបច្ចុប្បន្ន និងពន្ធពន្យារ។ ពន្ធត្រូវបានទទួលស្គាល់នៅក្នុង ចំណេញ ឬខាត លើកលែងតែវិសាលភាពដែលវាទាក់ទងទៅនឹងខ្នង់ដែលត្រូវបានទទួលស្គាល់នៅក្នុងលទ្ធផលលម្អិតផ្សេងៗ ឬដោយផ្ទាល់ក្នុងមូលធន។ ក្នុងករណីនេះ ពន្ធត្រូវបានទទួលស្គាល់នៅក្នុងលទ្ធផលលម្អិតផ្សេងៗ ឬដោយផ្ទាល់ក្នុងមូលធនរៀងៗគ្នា។

ចំណាយពន្ធបច្ចុប្បន្ន ត្រូវបានកំណត់យោងទៅតាមច្បាប់ពន្ធនៃយុត្តាធិការនីមួយៗ ដែលសម្ព័ន្ធធនាគារប្រតិបត្តិការ និងបង្កើតប្រាក់ចំណេញដែលជាប់ពន្ធ និងរាប់បញ្ចូលពន្ធទាំងអស់ដែលផ្អែកលើប្រាក់ចំណេញជាប់ពន្ធ។

ពន្ធលើប្រាក់ចំណូលពន្យារ ត្រូវបានទទួលស្គាល់ទាំងអស់ដោយប្រើវិធីសាស្ត្របំណុលលើភាពខុសគ្នាបណ្តោះអាសន្នដែលកើតឡើងរវាងមូលដ្ឋានពន្ធនៃទ្រព្យសកម្ម និងបំណុល និងចំនួនតម្លៃយោងរបស់ពួកគេនៅក្នុងរបាយការណ៍ហិរញ្ញវត្ថុ។ ទោះយ៉ាងណាក៏ដោយពន្ធលើប្រាក់ចំណូលពន្យារ មិនត្រូវបានរាប់បញ្ចូលប្រសិនបើវាកើតឡើងពីការទទួលស្គាល់លើកដំបូងនៃទ្រព្យសកម្ម ឬបំណុល នៅក្នុងប្រតិបត្តិការណាមួយក្រៅពីការរួមបញ្ចូលអាជីវកម្មដែលនៅពេលប្រតិបត្តិការមិនប៉ះពាល់ដល់គណនេយ្យ ឬចំណេញ ឬខាត ដែលជាប់ពន្ធ។

ទ្រព្យសកម្មពន្ធពន្យារ ត្រូវបានទទួលស្គាល់ក្នុងវិសាលភាពដែលវាទំនងថាប្រាក់ចំណេញជាប់ពន្ធនាពេលអនាគតនឹងកើតមានសម្រាប់ភាពខុសគ្នាបណ្តោះអាសន្ន និងការខាតបង់ពន្ធដែលមិនបានប្រើ ឬឥណទានពន្ធដែលមិនបានប្រើ ។

២. សេចក្តីសង្ខេបអំពីគោលនយោបាយគណនេយ្យសំខាន់ៗ (ត)

(ត) អត្ថប្រយោជន៍និយោជិត

(i). អត្ថប្រយោជន៍និយោជិតរយៈពេលខ្លី

សម្ព័ន្ធធនាគារ និងធនាគារទទួលស្គាល់នូវការទទួលស្គាល់បំណុល និងចំណាយសម្រាប់ប្រាក់បន្ថែម។ សម្ព័ន្ធធនាគារ និងធនាគារទទួលស្គាល់សំវិធានធនមួយនៅពេលមានកាតព្វកិច្ចមានកិច្ចសន្យា ឬមានការអនុវត្តកន្លងមកដែលបានបង្កើតកាតព្វកិច្ចស្ថាបនា។

ប្រាក់ឈ្នួល ប្រាក់បៀវត្ស ប្រាក់បន្ថែម និងអត្ថប្រយោជន៍រយៈពេលខ្លីផ្សេងៗ ត្រូវបានទទួលស្គាល់ជាចំណាយក្នុងឆ្នាំ ដែលសេវាកម្មពាក់ព័ន្ធ ត្រូវបានផ្តល់ជូនដោយនិយោជិតរបស់សម្ព័ន្ធធនាគារ និងធនាគារ។

(ii) អត្ថប្រយោជន៍ក្រោយពីបំពេញការងារ

សម្ព័ន្ធធនាគារ និងធនាគារមានផែនការអត្ថប្រយោជន៍ក្រោយពីបំពេញការងារផ្សេងៗច្រើន។ ផែនការអត្ថប្រយោជន៍ទាំងនេះមានដូចខាងក្រោម៖

អត្ថប្រយោជន៍អតីតភាពការងារ

យោងទៅតាមប្រកាសលេខ ៥៤៣ កប/ប្រ.ក.ខ.ល ចុះថ្ងៃទី២១ ខែកញ្ញា ឆ្នាំ២០១៨ និងសេចក្តីណែនាំលេខ ០៤២/១៩ កប/ស.ណ.ន.ខ.ល ចុះថ្ងៃទី២២ ខែមីនា ឆ្នាំ២០១៩ ចេញដោយក្រសួងការងារ និងបណ្តុះបណ្តាលវិជ្ជាជីវៈធនាគារ និងក្រុមហ៊ុនបុត្រសម្ព័ន្ធលើកលែងតែធនាគារអេស៊ីលីដាឡាវ និងស្ថាប័នមីក្រូហិរញ្ញវត្ថុអេស៊ីលីដាមីយ៉ាន់ម៉ា នឹងផ្តល់ជូននិយោជិតនូវប្រាក់បំណាច់អតីតភាពការងារ ដូចខាងក្រោម៖

- ប្រាក់បំណាច់អតីតភាពការងារបច្ចុប្បន្ន៖ និយោជិតដែលបម្រើការចាប់ពី ១ខែ ដល់ ៦ខែ (មិនរាប់បញ្ចូលរយៈពេលសាកល្បងការងារ) គិតត្រឹមថ្ងៃទី៣១ ខែធ្នូ ឬថ្ងៃទី៣១ ខែធ្នូ នឹងទទួលបានប្រាក់បំណាច់អតីតភាពការងារចំនួន ៧.៥ថ្ងៃ។
- ប្រាក់បំណាច់រំលឹកអតីតភាពការងារ៖ និយោជិតដែលបម្រើការក្រោមកិច្ចសន្យាការងារមានថេរវេលាមិនកំណត់ ហើយបម្រើការចាប់ពី ១ខែ ដល់ ៦ខែ ក្នុងការិយបរិច្ឆេទហិរញ្ញវត្ថុ នឹងទទួលបានប្រាក់រំលឹកអតីតភាពការងារស្មើនឹង ៣ថ្ងៃ ហើយក្នុងករណីបម្រើការងារលើសពី ៣ខែ នឹងទទួលបាន ១៥ថ្ងៃ។ ប្រាក់បំណាច់អតិបរមាដែលត្រូវទូទាត់ មិនត្រូវលើសពី ៦ថ្ងៃ នៃប្រាក់ឈ្នួលមូលដ្ឋានគិតជាមធ្យមតាមឆ្នាំនីមួយៗដែលបានទូទាត់ ចាប់ពីឆ្នាំ២០០៨ ដល់ឆ្នាំ២០១៨ ប៉ុន្តែមិនត្រូវលើសពី ១៥៦ថ្ងៃ ឡើយ។ ប្រាក់បំណាច់នឹងត្រូវទូទាត់ចាប់ពីខែធ្នូ ឆ្នាំ២០២១។

ធនាគារ អេស៊ីលីដា អ៊ីអិលស៊ី និង ក្រុមហ៊ុនបុត្រសម្ព័ន្ធ

កំណត់សម្គាល់លើរបាយការណ៍ហិរញ្ញវត្ថុ (ត)
នាថ្ងៃទី៣១ ខែធ្នូ ឆ្នាំ២០២១ និងសម្រាប់ការិយបរិច្ឆេទដែលបានបញ្ចប់

២. សេចក្តីសង្ខេបអំពីគោលនយោបាយគណនេយ្យសំខាន់ៗ (ត)

(ត) អត្ថប្រយោជន៍និយោជិត (ត)

(ii) អត្ថប្រយោជន៍ក្រោយពីបំពេញការងារ (ត)

អត្ថប្រយោជន៍អតីតភាពការងារ (ត)

បំណុលនេះត្រូវបានទទួលស្គាល់តាមតម្លៃបច្ចុប្បន្ន នៃកាតព្វកិច្ចដែលបានកំណត់នាកាលបរិច្ឆេទរាយការណ៍ ដោយប្រើវិធីសាស្ត្រឥណទានតាមងកតាព្យាករណ៍ ដើម្បីប៉ាន់ស្មានតម្លៃអត្ថប្រយោជន៍ចុងក្រោយរបស់សម្ព័ន្ធធនាគារ និងធនាគារ ដែលនិយោជិតត្រូវទទួលបានចំពោះសេវាកម្មរបស់ពួកគេនៅក្នុងពេលបម្រើការងារចាប់ពីឆ្នាំ២០០៨ ដល់ ២០១៨។ សម្ព័ន្ធធនាគារ និងធនាគារបែងចែកអត្ថប្រយោជន៍ទៅតាមថេរវេលា ដែលត្រូវទូទាត់ប្រាក់បំណាច់រំលឹកអតីតភាពនេះ។ កាតព្វកិច្ចនេះកើតឡើងនៅពេលនិយោជិតបម្រើការងារដើម្បីទទួលបានប្រាក់បំណាច់រំលឹកអតីតភាពការងារ ដែលសម្ព័ន្ធធនាគារ និងធនាគាររំពឹងថានឹងត្រូវទូទាត់នៅកាលបរិច្ឆេទរាយការណ៍នាពេលអនាគត។

តម្លៃបច្ចុប្បន្នប្រាក់បំណាច់រំលឹកអតីតភាពការងារ ត្រូវបានកំណត់ដោយធ្វើអប្បហារប្រាក់ដែលត្រូវទូទាត់នាពេលអនាគត ដោយប្រើអត្រាការប្រាក់បញ្ញើមានកាលកំណត់សម្រាប់រយៈពេល ៦០ខែ។

អត្ថប្រយោជន៍ពេលចូលនិវត្ត

ធនាគារ និងក្រុមហ៊ុនបុត្រសម្ព័ន្ធ លើកលែងតែស្ថាប័នមីក្រូហិរញ្ញវត្ថុ អេស៊ីលីដា មីយ៉ាន់ម៉ា ផ្តល់ជូនផែនការអត្ថប្រយោជន៍ពេលចូលនិវត្តដែលមិនត្រូវបានផ្តល់ជាមូលនិធិ ដែលជាផែនការអត្ថប្រយោជន៍ដែលបានកំណត់សម្រាប់បុគ្គលិកដែលមានសិទ្ធិទទួលនៅពេលដែលពួកគាត់ដល់អាយុចូលនិវត្ត ដូចខាងក្រោម៖

- បុគ្គលិកដែលមានអតីតភាពការងារជាមួយសម្ព័ន្ធធនាគារ និងធនាគារ ចំនួន ១៥ឆ្នាំ ឬលើស ហើយត្រូវចូលនិវត្តនៅអាយុ ៥៨ឆ្នាំ ចំពោះអ្នកគ្មានជំនាញ និង ៦០ឆ្នាំ ចំពោះអ្នកមានជំនាញ នឹងទទួលបានអត្ថប្រយោជន៍ពេលចូលនិវត្តស្មើនឹងប្រាក់បៀវត្សរ៍ចំនួន ១២ខែ នៃប្រាក់បៀវត្សរ៍ចុងក្រោយ ឬ
- បុគ្គលិកដែលមានអតីតភាពការងារជាមួយសម្ព័ន្ធធនាគារ និងធនាគារចំនួន ១៥ឆ្នាំ ឬលើស ហើយត្រូវចូលនិវត្តមុន នៅអាយុ ៥៥ឆ្នាំ ចំពោះអ្នកគ្មានជំនាញ និង ៥៧ឆ្នាំ ចំពោះអ្នកមានជំនាញ នឹងទទួលបានអត្ថប្រយោជន៍ពេលចូលនិវត្តស្មើនឹងប្រាក់បៀវត្សរ៍ចំនួន ៦ខែ នៃប្រាក់បៀវត្សរ៍ចុងក្រោយ។

ចំពោះអត្ថប្រយោជន៍ពេលចូលនិវត្តនេះ មិនមានរក្សាទុកក្នុងមូលនិធិដាច់ដោយឡែកទេ ហើយការប្រាក់ត្រូវបានផ្តល់សម្រាប់អត្ថប្រយោជន៍ពេលចូលនិវត្ត។

ធនាគារ អេស៊ីលីដា ភីអិលស៊ី និង ក្រុមហ៊ុនបុត្រសម្ព័ន្ធ

កំណត់សម្គាល់លើរបាយការណ៍ហិរញ្ញវត្ថុ (ត)
នាថ្ងៃទី៣១ ខែធ្នូ ឆ្នាំ២០២១ និងសម្រាប់ការិយបរិច្ឆេទដែលបានបញ្ចប់

២. សេចក្តីសង្ខេបអំពីគោលនយោបាយគណនេយ្យសំខាន់ៗ (ត)

(ត) អត្ថប្រយោជន៍និយោជិត (ត)

(ii) អត្ថប្រយោជន៍ក្រោយពីបំពេញការងារ (ត)

អត្ថប្រយោជន៍ពេលចូលនិវត្ត (ត)

បំណុល ត្រូវបានកត់ត្រានៅក្នុងរបាយការណ៍ស្ថានភាពហិរញ្ញវត្ថុតាមតម្លៃបច្ចុប្បន្ននៃកាតព្វកិច្ចដែលបានកំណត់ នាការិយបរិច្ឆេទរាយការណ៍ ដោយប្រើវិធីសាស្ត្រឥណទានតាមឯកតាព្យាករណ៍ ដើម្បីប៉ាន់ស្មានតម្លៃចុងក្រោយបំផុតដែលសម្ព័ន្ធធនាគារ និងធនាគារត្រូវចំណាយចំពោះអត្ថប្រយោជន៍ដែលនិយោជិតត្រូវទទួលបានជាផ្ទួរនឹងការបម្រើការងាររបស់ពួកគេក្នុងពេលបច្ចុប្បន្ន និងពេលកន្លងមក។

សម្ព័ន្ធធនាគារ និងធនាគារបែងចែក អត្ថប្រយោជន៍តាមគ្រានីមួយៗ ដែលកាតព្វកិច្ចផ្តល់អត្ថប្រយោជន៍ ពេលចូលនិវត្តបានកើតឡើង។ កាតព្វកិច្ចនោះកើតឡើងនៅពេលដែលបុគ្គលិកបម្រើការងារ ដើម្បីទទួលបានអត្ថប្រយោជន៍ពេលចូលនិវត្ត ដែលសម្ព័ន្ធធនាគារ និងធនាគារ រំពឹងថានឹងទូទាត់ក្នុងការិយបរិច្ឆេទរាយការណ៍នាពេលអនាគត ។

តម្លៃបច្ចុប្បន្ននៃកាតព្វកិច្ចអត្ថប្រយោជន៍ពេលចូលនិវត្ត ត្រូវបានកំណត់ដោយធ្វើការអប្បហារការទូទាត់ដែលរំពឹងទុកនាពេលអនាគត ដោយប្រើប្រាស់អត្រាការប្រាក់នៃប្រាក់បញ្ញើមានកាលកំណត់សម្រាប់រយៈពេលវែងរបស់ធនាគារជាអត្រាយោងរបស់វា ដោយសារនៅពេលបច្ចុប្បន្នមិនមានទីផ្សារមូលបត្រក្រុមហ៊ុនដែលមានគុណភាពខ្ពស់ ហើយក៏មិនមានមូលបត្របំណុលរាជរដ្ឋាភិបាលនៅក្នុងទីផ្សារដែរ ។

ចំណេញ និងខាតដែលគណនាដោយផ្អែកលើមូលដ្ឋានច្បាស់លាស់ កើតឡើងពីការកែតម្រូវគណនីសម្រង់ និងពីបម្រែបម្រួលការសន្មត ដែលគណនាដោយផ្អែកលើមូលដ្ឋានច្បាស់លាស់ ត្រូវបានកត់ត្រានៅក្នុងរបាយការណ៍លទ្ធផលលម្អិតផ្សេងៗ និងទទួលស្គាល់ដោយផ្ទាល់ នៅក្នុងប្រាក់ចំណេញរក្សាទុក ក្នុងការិយបរិច្ឆេទដែលប្រតិបត្តិការនោះកើតឡើង។ ចំណាយទាក់ទិននឹងការផ្តល់អត្ថប្រយោជន៍ទាំងនេះ ត្រូវបានកត់ត្រានៅក្នុងរបាយការណ៍លទ្ធផលលម្អិតផ្សេងៗ ដើម្បីធ្វើការបែងចែកចំណាយទាំងនោះទៅតាមរយៈពេលបម្រើការងារ ដែលមានសិទ្ធិទទួលបានអត្ថប្រយោជន៍នេះ។ តម្លៃសេវាកម្មពីអតីតកាល ត្រូវបានទទួលស្គាល់ភ្លាមៗនៅក្នុងចំណេញ ឬខាត និងលទ្ធផលលម្អិតផ្សេងៗ។

ធនាគារ អេស៊ីលីដា ភីអិលស៊ី និង ក្រុមហ៊ុនបុត្រសម្ព័ន្ធ

កំណត់សម្គាល់លើរបាយការណ៍ហិរញ្ញវត្ថុ (ត)
នាថ្ងៃទី៣១ ខែធ្នូ ឆ្នាំ២០២១ និងសម្រាប់ការិយបរិច្ឆេទដែលបានបញ្ចប់

២. សេចក្តីសង្ខេបអំពីគោលនយោបាយគណនេយ្យសំខាន់ៗ (ត)

(ត) អត្ថប្រយោជន៍និយោជិត (ត)

(ii) អត្ថប្រយោជន៍និយោជិតក្រោយពីបំពេញការងារ (ត)

អត្ថប្រយោជន៍អភិវឌ្ឍន៍វិជ្ជាជីវៈគ្រប់គ្រង

ធនាគារផ្តល់អត្ថប្រយោជន៍ភិវឌ្ឍន៍វិជ្ជាជីវៈគ្រប់គ្រងដល់និយោជិត បម្រើការងារនៅក្នុងតួនាទីគ្រប់គ្រង ដូចខាងក្រោម៖

លំដាប់ថ្នាក់មុខតំណែងគ្រប់គ្រង	អត្ថប្រយោជន៍
លំដាប់ថ្នាក់ទី ៦	១.២៥០ ដុល្លារអាមេរិក
លំដាប់ថ្នាក់ទី ៧	២.៥០០ ដុល្លារអាមេរិក
លំដាប់ថ្នាក់ទី ៨	៣.៣៧៥ ដុល្លារអាមេរិក ទៅ ៣.៧៥០ ដុល្លារអាមេរិក
លំដាប់ថ្នាក់ទី ៩	៥.០០០ ដុល្លារអាមេរិក
លំដាប់ថ្នាក់ទី ១០	៦.២៥០ ដុល្លារអាមេរិក

ពួកគេមានសិទ្ធិទទួលបានអត្ថប្រយោជន៍ដែលបានផ្តល់ឱ្យ ពេលដែលពួកគេបានធ្វើការចាប់តាំងពីកាលបរិច្ឆេទនៃការតែងតាំង នៅក្នុងមុខតំណែងគ្រប់គ្រងបានរយៈពេលពីរឆ្នាំជាប់ៗគ្នា ហើយការវាយតម្លៃលទ្ធផលការងាររបស់ពួកគេមានកម្រិតខ្ពស់ (ឧទាហរណ៍: ពិន្ទុនៃការវាយតម្លៃស្មើនឹង ឬខ្ពស់ជាង ៧០០ និងគ្មានលិខិតព្រមាន)។ ពួកគេនឹងមានសិទ្ធិទទួលបានអត្ថប្រយោជន៍ដោយស្វ័យប្រវត្តិនៅថ្ងៃដំបូងនៃឆ្នាំទីបីរបស់ពួកគេ។

បំណុលត្រូវបានទទួលស្គាល់ នៅក្នុងរបាយការណ៍ស្ថានភាពហិរញ្ញវត្ថុ នៅតម្លៃបច្ចុប្បន្ននៃកាតព្វកិច្ចអត្ថប្រយោជន៍នៅចុងការិយបរិច្ឆេទនៃរបាយការណ៍នីមួយៗ ដោយប្រើវិធីសាស្ត្រឥណទានតាមងកតាព្យាករណ៍។ តម្លៃបច្ចុប្បន្ន ត្រូវបានកំណត់ដោយការធ្វើអប្បហារការទូទាត់នាពេលអនាគតដែលបានប៉ាន់ស្មាន ដោយយោងទៅលើអត្រាការប្រាក់បញ្ញើមានកាលកំណត់សម្រាប់រយៈពេលបីឆ្នាំ ដោយសារសិទ្ធិក្នុងការទទួលបានអត្ថប្រយោជន៍មានរយៈពេលបីឆ្នាំ។

(ថ) សំវិធានធន

សំវិធានធន ត្រូវបានទទួលស្គាល់នៅពេលដែលសម្ព័ន្ធធនាគារ និងធនាគារមានកាតព្វកិច្ចផ្លូវច្បាប់ ឬកាតព្វកិច្ចស្ថាបនា នាពេលបច្ចុប្បន្ន ដែលជាលទ្ធផល នៃព្រឹត្តិការណ៍ពីអតីតកាល ហើយវាទំនងជាអាចមានការហូរចេញនៃធនធានដើម្បីទូទាត់កាតព្វកិច្ចនោះ ហើយទឹកប្រាក់នៃកាតព្វកិច្ចអាចត្រូវបានប៉ាន់ស្មានដោយភាពជឿជាក់។

២. សេចក្តីសង្ខេបអំពីគោលនយោបាយគណនេយ្យសំខាន់ៗ (ត)

(ថ) សំវិធានធន (ត)

នៅពេលដែលមានកាតព្វកិច្ចស្រដៀងគ្នាច្រើន ភាពដែលកើតមានឡើងនៃលំហូរចេញដើម្បីទូទាត់កាតព្វកិច្ចនោះ ត្រូវបានកំណត់ដោយធ្វើការពិចារណាទៅលើថ្នាក់នៃកាតព្វកិច្ចទាំងមូល។ សំវិធានធនត្រូវបានទទួលស្គាល់ទោះបីជាលទ្ធភាពនៃលំហូរចេញទាក់ទងនឹងធាតុណាមួយដែលបានរួមបញ្ចូលនៅក្នុងថ្នាក់ដូចគ្នានៃកាតព្វកិច្ច អាចមានតិចតួចក៏ដោយ។

សំវិធានធន ត្រូវបានវាស់វែងតាមតម្លៃបច្ចុប្បន្ននៃចំណាយដែលរំពឹងថានឹងត្រូវធ្វើការទូទាត់កាតព្វកិច្ចនោះ ដោយប្រើប្រាស់អត្រាមុនគិតពន្ធ ដើម្បីឆ្លុះបញ្ចាំងពីការវាយតម្លៃតាមទីផ្សារបច្ចុប្បន្ននៃពេលវេលានៃការប្រើប្រាស់សាច់ប្រាក់ និងហានិភ័យជាក់លាក់ចំពោះកាតព្វកិច្ចនោះ។ ការកើនឡើងនៃសំវិធានធនដោយសារ ការកន្លងផុតទៅនៃពេលវេលា ត្រូវបានទទួលស្គាល់ជាចំណាយការប្រាក់។

(ទ) ការប្រាក់

អត្រាការប្រាក់ប្រសិទ្ធភាព

ចំណូល និងចំណាយការប្រាក់ត្រូវបានទទួលស្គាល់នៅក្នុងរបាយការណ៍ចំណេញ ឬខាត ដោយប្រើវិធីសាស្ត្រការប្រាក់ប្រសិទ្ធភាព។ "អត្រាការប្រាក់ប្រសិទ្ធភាព" គឺជាអត្រាដែលអប្បហារការទទួល ឬទូទាត់សាច់ប្រាក់នាពេលអនាគតដែលរំពឹងទុក ក្នុងអាយុកាលដែលរំពឹងទុករបស់ឧបករណ៍ហិរញ្ញវត្ថុ មកស្មើនឹង៖

- តម្លៃយោងដុលរបស់ទ្រព្យសកម្មហិរញ្ញវត្ថុ ឬ
- តម្លៃដករំលស់របស់បំណុលហិរញ្ញវត្ថុ។

នៅពេលគណនាអត្រាការប្រាក់ប្រសិទ្ធភាពសម្រាប់ឧបករណ៍ហិរញ្ញវត្ថុ ក្រៅពីទ្រព្យសកម្មដែលមានឱនភាពនៃតម្លៃឥណទាននៅពេលធ្វើលទ្ធកម្ម ឬបង្កើត សម្ព័ន្ធធនាគារ និងធនាគារធ្វើការប៉ាន់ស្មានលំហូរសាច់ប្រាក់នាពេលអនាគតដោយពិចារណារាល់លក្ខខណ្ឌតាមកិច្ចសន្យាទាំងអស់របស់ឧបករណ៍ហិរញ្ញវត្ថុ ប៉ុន្តែមិនរាប់បញ្ចូលនូវការខាតបង់ដែលរំពឹងទុក (ECL) នោះទេ។ សម្រាប់ទ្រព្យសកម្មហិរញ្ញវត្ថុដែលមានឱនភាពនៃតម្លៃឥណទាននៅពេលធ្វើលទ្ធកម្ម ឬបង្កើត អត្រាការប្រាក់ប្រសិទ្ធភាពដែលបានកែតម្រូវហានិភ័យឥណទាន ត្រូវបានគណនាដោយប្រើលំហូរសាច់ប្រាក់នាពេលអនាគតដែលប៉ាន់ស្មានរួមបញ្ចូលទាំងការខាតបង់ឥណទានដែលរំពឹងទុក (ECL)។

ធនាគារ អេស៊ីលីដា អ៊ីអិលស៊ី និង ក្រុមហ៊ុនបុត្រសម្ព័ន្ធ

កំណត់សម្គាល់លើរបាយការណ៍ហិរញ្ញវត្ថុ (ត)
នាថ្ងៃទី៣១ ខែធ្នូ ឆ្នាំ២០២១ និងសម្រាប់ការិយបរិច្ឆេទដែលបានបញ្ចប់

២. សេចក្តីសង្ខេបអំពីគោលនយោបាយគណនេយ្យសំខាន់ៗ (ត)

(ទ) ការប្រាក់ (ត)

អត្រាការប្រាក់ប្រសិទ្ធភាព (ត)

ការគណនាអត្រាការប្រាក់ប្រសិទ្ធភាពរួមបញ្ចូលនូវចំណាយប្រតិបត្តិការ និងកម្រៃដែលបានបង់ ឬទទួល ដែលជាផ្នែកនៃអត្រាការប្រាក់ប្រសិទ្ធភាព។ ចំណាយប្រតិបត្តិការរួមមាន ការចំណាយបន្ថែមដែលចូលរួមដោយផ្ទាល់ទៅនឹងការធ្វើលទ្ធកម្ម ឬការបោះផ្សាយទ្រព្យសកម្មហិរញ្ញវត្ថុ ឬបំណុលហិរញ្ញវត្ថុ។

តម្លៃដករំលស់ និងតម្លៃយោងដុល

តម្លៃដករំលស់របស់ទ្រព្យសកម្មហិរញ្ញវត្ថុ ឬបំណុលហិរញ្ញវត្ថុ គឺជាចំនួនដែលទ្រព្យសកម្មហិរញ្ញវត្ថុ ឬបំណុលហិរញ្ញវត្ថុ ត្រូវបានវាស់វែងនៅពេលទទួលស្គាល់លើកដំបូង ដកការសងមកវិញនូវប្រាក់ដើម បូក ឬដករំលស់បង្គរ ដោយប្រើវិធីសាស្ត្រការប្រាក់ប្រសិទ្ធភាព នៃភាពខុសគ្នារវាងចំនួនដែលទទួលស្គាល់លើកដំបូង និងចំនួននៅឥណប្រតិទាន និងត្រូវធ្វើនិយ័តកម្មចំពោះការខាតបង់ឥណទានដែលរំពឹងទុក (ចំពោះទ្រព្យសកម្មហិរញ្ញវត្ថុ)។

តម្លៃយោងដុលរបស់ទ្រព្យសកម្មហិរញ្ញវត្ថុ គឺជាតម្លៃដករំលស់របស់ទ្រព្យសកម្មហិរញ្ញវត្ថុ មុនពេលធ្វើនិយ័តកម្មសំវិធានធនលើការខាតបង់ឥណទានដែលរំពឹងទុក។

ការគណនាចំណូលការប្រាក់ និងចំណាយការប្រាក់

អត្រាការប្រាក់ប្រសិទ្ធភាពរបស់ទ្រព្យសកម្មហិរញ្ញវត្ថុ ឬបំណុលហិរញ្ញវត្ថុ ត្រូវបានគណនាលើការទទួលស្គាល់ដំបូងនៃទ្រព្យសកម្មហិរញ្ញវត្ថុ ឬបំណុលហិរញ្ញវត្ថុ។ ក្នុងការគណនាចំណូលការប្រាក់ និងចំណាយការប្រាក់ អត្រាការប្រាក់ប្រសិទ្ធភាពត្រូវបានអនុវត្តលើតម្លៃយោងដុលរបស់ទ្រព្យសកម្ម (នៅពេលដែលទ្រព្យសកម្មមិនត្រូវបានចាត់ទុកថាមានឱនភាពនៃតម្លៃឥណទាន) ឬតម្លៃដករំលស់នៃបំណុល។ អត្រាការប្រាក់ប្រសិទ្ធភាពត្រូវបានធ្វើការកែប្រែឡើងវិញ ដែលជាលទ្ធផលនៃការប៉ាន់ស្មានឡើងវិញតាមពេលកំណត់ របស់លំហូរសាច់ប្រាក់នៃឧបករណ៍ដែលមានអត្រាការប្រាក់អថេរ ដើម្បីឆ្លុះបញ្ចាំងពីការផ្លាស់ប្តូរអត្រាការប្រាក់ទីផ្សារ។ អត្រាការប្រាក់ប្រសិទ្ធភាពក៏ត្រូវធ្វើការកែប្រែឡើងវិញ សម្រាប់ការធ្វើនិយ័តកម្មតម្លៃសមស្របនៃការទប់ស្កាត់ហានិភ័យ នៅកាលបរិច្ឆេទធ្វើរំលស់នៃការធ្វើនិយ័តកម្មការទប់ស្កាត់ហានិភ័យ ត្រូវចាប់ផ្តើម។

ចំពោះទ្រព្យសកម្មហិរញ្ញវត្ថុដែលមានឱនភាពនៃតម្លៃឥណទានបន្ទាប់ពីបានទទួលស្គាល់លើកដំបូង ចំណូលការប្រាក់ ត្រូវបានគណនាដោយប្រើអត្រាការប្រាក់ប្រសិទ្ធភាព លើតម្លៃដករំលស់របស់ទ្រព្យសកម្មហិរញ្ញវត្ថុ។ ប្រសិនបើទ្រព្យសកម្មហិរញ្ញវត្ថុលែងមានឱនភាពនៃតម្លៃឥណទាន នោះការគណនាចំណូលការប្រាក់ត្រូវប្តូរមកលើមូលដ្ឋានតម្លៃដុលវិញ។

២. សេចក្តីសង្ខេបអំពីគោលនយោបាយគណនេយ្យសំខាន់ៗ (ត)

(ទ) ការប្រាក់ (ត)

ការគណនាចំណូលការប្រាក់ និងចំណាយការប្រាក់

ចំពោះទ្រព្យសកម្មហិរញ្ញវត្ថុដែលមានឱនភាពនៃតម្លៃឥណទាននៅពេលទទួលស្គាល់លើកដំបូង ចំណូលការប្រាក់ត្រូវបានគណនាដោយប្រើអត្រាការប្រាក់ប្រសិទ្ធភាពដែលបានកែតម្រូវឥណទាន លើតម្លៃដករំលស់នៃទ្រព្យសកម្មហិរញ្ញវត្ថុ។ ការគណនាចំណូលការប្រាក់នេះ មិនត្រូវប្តូរទៅមូលដ្ឋានតម្លៃដុលវិញទេ ទោះបីជាហានិភ័យឥណទានរបស់ទ្រព្យសកម្មនោះ មានភាពប្រសើរក៏ដោយ។

ការបង្ហាញ

ចំណូលការប្រាក់ ត្រូវបានគណនាដោយប្រើវិធីសាស្ត្រការប្រាក់ប្រសិទ្ធិភាព ដែលបានបង្ហាញនៅក្នុងរបាយការណ៍ចំណេញ ឬខាត និងលទ្ធផលលម្អិតផ្សេងៗ រួមមាន៖

- ការប្រាក់លើទ្រព្យសកម្មហិរញ្ញវត្ថុ និងបំណុលហិរញ្ញវត្ថុវាស់តាមតម្លៃដករំលស់
- ការប្រាក់លើឧបករណ៍បំណុលវាស់វែងតាម FVOCI
- ចំណែកដែលមានប្រសិទ្ធភាពនៃការផ្លាស់ប្តូរតម្លៃសមស្របក្នុងដេរីវេធីវការទប់ស្កាត់ហានិភ័យ ដែលមានគុណវុធ្ឍិ ដែលបានកំណត់ជាការទប់ស្កាត់ហានិភ័យលំហូរសាច់ប្រាក់នៃភាពប្រែប្រួលរបស់លំហូរសាច់ប្រាក់ការប្រាក់ ក្នុងអំឡុងពេលដូចគ្នា ខណៈដែលលំហូរសាច់ប្រាក់បានទប់ស្កាត់ហានិភ័យមានឥទ្ធិពលដល់ចំណូល ឬចំណាយការប្រាក់ និង
- ចំណែកដែលមានប្រសិទ្ធភាពនៃការផ្លាស់ប្តូរតម្លៃសមស្របក្នុងដេរីវេធីវការទប់ស្កាត់ហានិភ័យ ដែលបានកំណត់ជាតម្លៃសមស្របនៃការទប់ស្កាត់ហានិភ័យនៃតម្លៃហានិភ័យអត្រាការប្រាក់។

ចំណាយការប្រាក់ដែលបានបង្ហាញនៅក្នុងរបាយការណ៍ចំណេញ ឬខាត និងលទ្ធផលលម្អិតផ្សេងៗ រួមមាន៖

- បំណុលហិរញ្ញវត្ថុដែលវាស់វែងតាមតម្លៃដករំលស់ និង
- ចំណែកដែលមានប្រសិទ្ធភាពនៃការផ្លាស់ប្តូរតម្លៃសមស្របក្នុងដេរីវេធីវការទប់ស្កាត់ហានិភ័យ ដែលមានគុណវុធ្ឍិ ដែលបានកំណត់ជាការទប់ស្កាត់ហានិភ័យលំហូរសាច់ប្រាក់ នៃភាពប្រែប្រួលរបស់លំហូរសាច់ប្រាក់ការប្រាក់ក្នុងអំឡុងពេលដូចគ្នា ខណៈដែលលំហូរសាច់ប្រាក់បានទប់ស្កាត់ហានិភ័យមានឥទ្ធិពលដល់ចំណូលឬចំណាយការប្រាក់។

ចំណូល និងចំណាយការប្រាក់លើទ្រព្យសកម្មហិរញ្ញវត្ថុ និងបំណុលហិរញ្ញវត្ថុផ្សេងៗ តាម FVTPL ត្រូវបានបង្ហាញជាប្រាក់ចំណូលសុទ្ធពីឧបករណ៍ហិរញ្ញវត្ថុផ្សេងទៀតតាម FVTPL។

២. សេចក្តីសង្ខេបអំពីគោលនយោបាយគណនេយ្យសំខាន់ៗ (ត)

(ធ) កម្រៃ និងជើងសា

ចំណូល និងចំណាយកម្រៃ និងជើងសា ដែលជាផ្នែកនៃអត្រាការប្រាក់ប្រសិទ្ធភាព នៃទ្រព្យសកម្មហិរញ្ញវត្ថុ ឬបំណុលហិរញ្ញវត្ថុ ត្រូវបានរួមបញ្ចូលទៅក្នុងអត្រាការប្រាក់ប្រសិទ្ធភាព។

ចំណូលកម្រៃ និងជើងសាផ្សេងៗ រួមមានកម្រៃសេវាកម្មគណនី កម្រៃគ្រប់គ្រងការវិនិយោគ ជើងសាលើការលក់ កម្រៃបញ្ញើ និងកម្រៃការប្រមូលផ្តុំ ត្រូវបានទទួលស្គាល់ជាសេវាកម្មពាក់ព័ន្ធត្រូវបានបម្រើ។

ប្រសិនបើ កិច្ចសន្យាផ្តល់ឥណទានមិនត្រូវបានរំពឹងថានឹងមានការដកប្រើប្រាស់ជាឥណទាន នោះកម្រៃកិច្ចសន្យាផ្តល់ឥណទានដែលទាក់ទង ត្រូវបានទទួលស្គាល់ដោយឈរលើមូលដ្ឋានថេរ ក្នុងរយៈពេលនៃកិច្ចសន្យា។

កិច្ចសន្យាជាមួយអតិថិជនដែលបង្កើតឱ្យមានការទទួលស្គាល់ជាឧបករណ៍ហិរញ្ញវត្ថុ នៅក្នុងរបាយការណ៍ហិរញ្ញវត្ថុរបស់សម្ព័ន្ធធនាគារ និងធនាគារ អាចជាផ្នែកនៅក្នុងវិសាលភាពនៃ ស.រ.ហ.អ.ក ៩ និងជាផ្នែកនៅក្នុងវិសាលភាពនៃ ស.រ.ហ.អ.ក ១៥។ ក្នុងករណីនេះ សម្ព័ន្ធធនាគារ និងធនាគារត្រូវអនុវត្តជាដំបូង ស.រ.ហ.អ.ក ៩ ដើម្បីបែងចែក និងវាស់វែងផ្នែកនៃកិច្ចសន្យា ដែលស្ថិតក្នុងវិសាលភាពនៃ ស.រ.ហ.អ.ក ៩ ហើយបន្ទាប់មកអនុវត្ត ស.រ.ហ.អ.ក ១៥ ចំពោះផ្នែកដែលនៅសេសសល់។

(ន) ការទទួលស្គាល់កម្រៃសេវា និងចំណូលផ្សេងៗ

(i) ភាគលាភ

ភាគលាភ ត្រូវបានទទួលស្គាល់នៅពេលសិទ្ធិទទួលបានការទូទាត់ត្រូវបានបង្កើតឡើង។ ជាធម្មតានេះ គឺជាកាលបរិច្ឆេទនៃការបែងចែកភាគលាភ (អ៊ិចឌីវីដិន) សម្រាប់មូលបត្រមូលធនសម្រង់។

ភាគលាភលើឧបករណ៍មូលធនកំណត់តាម FVOCI ដែលបង្ហាញយ៉ាងច្បាស់ពីការប្រមូលបានមកវិញ របស់ផ្នែកនៃថ្លៃដើមរបស់ការវិនិយោគត្រូវបង្ហាញនៅក្នុងលទ្ធផលលម្អិតផ្សេងៗ។

(ii) សេវាកម្មបណ្តុះបណ្តាល និងប្រឹក្សាយោបល់

សម្ព័ន្ធធនាគារ និងធនាគារទទួលស្គាល់ចំណូលពីសេវាកម្ម នៅពេលដែលវាទំនងថាអត្ថប្រយោជន៍សេដ្ឋកិច្ចនឹងហូរចូលសម្ព័ន្ធធនាគារ និងធនាគារ ហើយចំនួនទឹកប្រាក់នៃចំណូលអាចវាស់វែងដោយជឿជាក់។ ចំណូលពីសេវាកម្មបណ្តុះបណ្តាល និងសេវាកម្មប្រឹក្សាយោបល់ ត្រូវបានទទួលស្គាល់នៅពេលដែលសេវាកម្មត្រូវបានផ្តល់។

ធនាគារ អេស៊ីលីដា ភីអិលស៊ី និង ក្រុមហ៊ុនបុត្រសម្ព័ន្ធ

កំណត់សម្គាល់លើរបាយការណ៍ហិរញ្ញវត្ថុ (ត)
នាថ្ងៃទី៣១ ខែធ្នូ ឆ្នាំ២០២១ និងសម្រាប់ការិយបរិច្ឆេទដែលបានបញ្ចប់

២. សេចក្តីសង្ខេបអំពីគោលនយោបាយគណនេយ្យសំខាន់ៗ (ត)

(ប) ភតិសន្យា

នៅដំណាក់កាលដំបូងនៃកិច្ចសន្យា សម្ព័ន្ធធនាគារ និងធនាគារធ្វើការវាយតម្លៃថាតើកិច្ចសន្យាមួយមាន ឬជាភតិសន្យាដែរ ឬទេ។ កិច្ចសន្យាជា ឬមានភតិសន្យា ប្រសិនបើកិច្ចសន្យាផ្តល់សិទ្ធិអភិបាលការប្រើប្រាស់ទ្រព្យសកម្ម ជាក់លាក់មួយក្នុងរយៈពេលកំណត់មួយ ជាផ្ទូរនឹងតម្លៃតបស្នង។

ក្នុងនាមជាភតិករ:

នៅពេលចាប់ផ្តើម ឬការកែប្រែនៃកិច្ចសន្យាដែលមានសមាសធាតុភតិសន្យា សម្ព័ន្ធធនាគារ និងធនាគារបែងចែកតម្លៃតបស្នងនៅក្នុងកិច្ចសន្យាទៅតាមសមាសធាតុភតិសន្យានីមួយៗ ដោយផ្អែកលើមូលដ្ឋានថ្លៃតែម្នាក់ឯង។

សម្ព័ន្ធធនាគារ និងធនាគារទទួលស្គាល់សិទ្ធិប្រើប្រាស់ទ្រព្យសកម្ម និងបំណុលភតិសន្យានៅកាលបរិច្ឆេទចាប់ផ្តើមភតិសន្យា។ សិទ្ធិប្រើប្រាស់ទ្រព្យសកម្មត្រូវបានវាស់តាមថ្លៃដើមដំបូង ដែលរួមមានតម្លៃដំបូងនៃបំណុលភតិសន្យាដែលត្រូវបានកែតម្រូវសម្រាប់ការទូទាត់ភតិសន្យាដែលបានធ្វើឡើងនៅ ឬមុនកាលបរិច្ឆេទចាប់ផ្តើម បូកនឹងចំណាយដោយផ្ទាល់ដំបូងដែលបានកើតឡើង និងការប៉ាន់ស្មាននៃចំណាយដើម្បីរុះរើ និងផ្លាស់ចេញទ្រព្យសកម្មជាមូលដ្ឋាន ឬដើម្បីស្តារឡើងវិញនូវទ្រព្យសកម្មជាមូលដ្ឋាន ឬទីតាំងដែលវាស្ថិតនៅ ឬស្តារឡើងវិញនូវទ្រព្យសកម្មជាមូលដ្ឋានទៅតាមលក្ខខណ្ឌតម្រូវ ក្នុងលក្ខខណ្ឌនៃភតិសន្យា (លើកលែងតែចំណាយដែលកើតឡើងក្នុងការផលិតសន្និធិ) ដកចេញការលើកទឹកចិត្តភតិសន្យាដែលបានទទួល។

សិទ្ធិប្រើប្រាស់ទ្រព្យសកម្មត្រូវបានរំលស់ជាបន្តបន្ទាប់តាមវិធីសាស្ត្រថេរ ចាប់ពីកាលបរិច្ឆេទចាប់ផ្តើម រហូតដល់ចុងបញ្ចប់នៃអាយុកាលភតិសន្យា លើកលែងតែភតិសន្យាផ្ទេរការកាន់កាប់ទ្រព្យសកម្មជាមូលដ្ឋានទៅឱ្យសម្ព័ន្ធធនាគារ និងធនាគារនៅចុងការិយបរិច្ឆេទនៃរយៈពេលភតិសន្យា ឬថ្លៃដើមនៃសិទ្ធិប្រើប្រាស់ទ្រព្យសម្ម ឆ្លុះបញ្ចាំងថាសម្ព័ន្ធធនាគារ និងធនាគារនឹងអនុវត្តជម្រើសធ្វើលទ្ធកម្ម។ ក្នុងករណីដែលសិទ្ធិប្រើប្រាស់ទ្រព្យសកម្មនឹងត្រូវបានធ្វើរំលស់ក្នុងអាយុប្រើប្រាស់នៃទ្រព្យសកម្មជាមូលដ្ឋាន ដែលត្រូវបានកំណត់ដោយផ្អែកលើមូលដ្ឋានដូចគ្នានៅនឹងទ្រព្យនិង បរិក្ខារ។ បន្ថែមលើនេះ សិទ្ធិប្រើប្រាស់ទ្រព្យសកម្ម ត្រូវបានកាត់បន្ថយជាប្រចាំទៅតាមការខាតបង់ឱនភាពនៃតម្លៃ និងកែតម្រូវសម្រាប់ការវាស់វែងឡើងវិញនៃបំណុលភតិសន្យា។

បំណុលភតិសន្យា ត្រូវបានវាស់វែងលើកដំបូងតាមតម្លៃបច្ចុប្បន្ននៃការទូទាត់ភតិសន្យាដែលមិនទាន់ បានបង់នៅកាលបរិច្ឆេទចាប់ផ្តើម ធ្វើអប្បហារដោយប្រើអត្រាការប្រាក់ដែលបង្កប់នៅក្នុងភតិសន្យា ឬករណីដែលអត្រានោះមិនអាចកំណត់ សម្ព័ន្ធធនាគារ និងធនាគារប្រើប្រាស់អត្រាការប្រាក់កម្ចីបន្ថែមរបស់ខ្លួន។ ជាទូទៅសម្ព័ន្ធធនាគារ និងធនាគារប្រើប្រាស់អត្រាការប្រាក់កម្ចីបន្ថែមរបស់ខ្លួនជាអត្រាអប្បហារ។

ធនាគារ អេស៊ីលីដា ភីអិលស៊ី និង ក្រុមហ៊ុនបុត្រសម្ព័ន្ធ

កំណត់សម្គាល់លើរបាយការណ៍ហិរញ្ញវត្ថុ (ត)
នាថ្ងៃទី៣១ ខែធ្នូ ឆ្នាំ២០២១ និងសម្រាប់ការិយបរិច្ឆេទដែលបានបញ្ចប់

២. សេចក្តីសង្ខេបអំពីគោលនយោបាយគណនេយ្យសំខាន់ៗ (ត)

(ប) ភតិសន្យា (ត)

ក្នុងនាមជាភតិក: (ត)

នៅថ្ងៃដែលចាប់ផ្តើមប្រើប្រាស់ សម្ព័ន្ធធនាគារ និងធនាគារប្រើប្រាស់អត្រាការប្រាក់របស់ប្រាក់បញ្ញើមានកាលកំណត់រយៈពេលវែង ធ្វើអប្បហារនឹងការទូទាត់ភតិសន្យានាថ្ងៃអនាគត ដោយមិនគិតពីប័ណ្ណបំណុលសហការ ឬប័ណ្ណបំណុលរដ្ឋាភិបាល។

ការទូទាត់ភតិសន្យាដែលបានរួមបញ្ចូលក្នុងការវាស់វែងនៃបំណុលភតិសន្យា មានដូចខាងក្រោម៖

- ការទូទាត់ថេររួមទាំងសមាសធាតុនៃការទូទាត់ថេរ ដកចេញនូវរាល់អត្ថប្រយោជន៍នៃភតិសន្យា។
- ការទូទាត់ភតិសន្យាអថេរដែលអាស្រ័យលើសន្ទស្សន៍ ឬអត្រាមួយ ដែលវាស់វែងលើកដំបូងដោយប្រើសន្ទស្សន៍ ឬអត្រានៅកាលបរិច្ឆេទចាប់ផ្តើម
- តម្លៃដែលរំពឹងថានឹងត្រូវបង់នៅក្រោមតម្លៃកាកសំណល់មានការធានា និង
- ថ្លៃអនុវត្តដែលស្ថិតក្រោមជម្រើសនៃការធ្វើលទ្ធកម្មដែលសម្ព័ន្ធធនាគារ និងធនាគារមានភាពប្រាកដប្រជាក្នុងការអនុវត្ត ការទូទាត់ភតិសន្យានៅក្នុងរយៈពេលមានជម្រើសនៃការបន្តជាថ្មីប្រសិនបើសម្ព័ន្ធធនាគារ និងធនាគារ មានភាពប្រាកដប្រជាក្នុងការអនុវត្តជម្រើសពន្យារ និងការពិន័យ សម្រាប់ការបញ្ចប់ភតិសន្យា មុនពេលកំណត់លើកលែងតែសម្ព័ន្ធធនាគារ និងធនាគារមានភាពប្រាកដប្រជា មិនបញ្ចប់មុនពេលកំណត់។

បំណុលភតិសន្យា ត្រូវបានវាស់វែងតាមតម្លៃដករំលស់ដោយប្រើវិធីសាស្ត្រការប្រាក់ប្រសិទ្ធភាព។ បំណុលភតិសន្យាត្រូវបានវាស់វែងឡើងវិញនៅពេលមានការកែប្រការទូទាត់ភតិសន្យានាពេលអនាគត ដែលកើតឡើងពីការផ្លាស់ប្តូរនៃសន្ទស្សន៍ ឬអត្រាណាមួយ ឬប្រសិនបើមានការកែប្រែតម្លៃប៉ាន់ស្មានដែលសម្ព័ន្ធធនាគារ និងធនាគាររំពឹងថានឹងត្រូវទូទាត់ ក្រោមតម្លៃកាកសំណល់មានការធានា។ ប្រសិនបើសម្ព័ន្ធធនាគារ និងធនាគារផ្លាស់ប្តូរ ការវាយតម្លៃថាតើត្រូវអនុវត្តជម្រើសការធ្វើលទ្ធកម្ម ពន្យារ ឬបញ្ចប់ដែរ ឬទេ ឬប្រសិនបើមានការទូទាត់ថេរ ជាស្ថានភាពជាក់ពិតដែលកែ ប្រែ ឬ ភតិសន្យាត្រូវបានកែប្រែ ហើយការកែប្រែលើភតិសន្យាមិនត្រូវបានកត់ត្រាជាភតិសន្យាដាច់ដោយឡែក ឡើយ។

នៅពេលដែលបំណុលភតិសន្យា ត្រូវបានវាស់វែងតាមវិធីសាស្ត្រនេះ ការកែតម្រូវត្រូវបានធ្វើឡើងលើតម្លៃយោង នៃសិទ្ធិប្រើប្រាស់ទ្រព្យសកម្ម ឬក៏ទទួលស្គាល់ក្នុងចំណេញ ឬខាត បើសិនជាសិទ្ធិប្រើប្រាស់ទ្រព្យសកម្ម ត្រូវបានបញ្ចុះរហូតដល់មានតម្លៃសូន្យ។

សម្ព័ន្ធធនាគារ និងធនាគារបង្ហាញនូវសិទ្ធិប្រើប្រាស់ទ្រព្យសកម្មនិងបំណុលភតិសន្យាដោយឡែកពីគ្នា នៅក្នុងរបាយការណ៍ស្ថានភាពហិរញ្ញវត្ថុ។

ធនាគារ អេស៊ីលីដា អ៊ីអិលស៊ី និង ក្រុមហ៊ុនបុត្រសម្ព័ន្ធ

កំណត់សម្គាល់លើរបាយការណ៍ហិរញ្ញវត្ថុ (ត)
នៅថ្ងៃទី៣១ ខែធ្នូ ឆ្នាំ២០២១ និងសម្រាប់ការិយបរិច្ឆេទដែលបានបញ្ចប់

២. សេចក្តីសង្ខេបអំពីគោលនយោបាយគណនេយ្យសំខាន់ៗ (ត)

(ប) ភតិសន្យា (ត)

ភតិសន្យាមានរយៈពេលខ្លី និងភតិសន្យានៃទ្រព្យសកម្មដែលមានតម្លៃទាប

ភតិសន្យាដែល នាកាលបរិច្ឆេទចាប់ផ្តើម ដែលមានរយៈពេល ១២ខែ ឬតិចជាងនេះ។ ភតិសន្យាដែលរួមមានជម្រើសក្នុងការទិញគឺមិនមែនជាភតិសន្យាជួលរយៈពេលខ្លីនោះទេ។

មូលដ្ឋាននៃការជួលទ្រព្យសម្បត្តិ ដែលមិនមានលក្ខណៈសម្បត្តិគ្រប់គ្រាន់ជាភតិសន្យានៃទ្រព្យសកម្មដែលមានតម្លៃទាប ប្រសិនបើលក្ខណៈនៃទ្រព្យសម្បត្តិដែលមានសភាពថ្មី ហើយជាទូទៅមិនមានតម្លៃទាប ។ ឧទាហរណ៍ការជួលឡានដែលមិនសមស្របជាភតិសន្យាជួលនៃទ្រព្យសកម្មដែលមានតម្លៃទាបឡើយ ព្រោះឡានថ្មីមិនមានតម្លៃទាបឡើយ។

សម្ព័ន្ធធនាគារ និងធនាគារបានជ្រើសរើសមិនទទួលស្គាល់សិទ្ធិប្រើប្រាស់ទ្រព្យសកម្ម និងបំណុលភតិសន្យាត្រឹមត្រូវ សម្រាប់ភតិសន្យានៃទ្រព្យសកម្មដែលមានតម្លៃទាប និងភតិសន្យារយៈពេលខ្លី។ សម្ព័ន្ធធនាគារ និងធនាគារទទួលស្គាល់ការទូទាត់ភតិសន្យាដែលទាក់ទងនឹងភតិសន្យាទាំងនេះ ជាការចំណាយតាមមូលដ្ឋានថេរក្នុងរយៈពេលនៃភតិសន្យា។

(ជ) ទ្រព្យសកម្មយថាភាព និងបំណុលយថាភាព

ទ្រព្យសកម្មយថាភាព គឺជាការកើតឡើងដោយមិនបានគ្រោងទុក ឬរំពឹងទុកដែលបណ្តាលមកពីភាពដែលអាចទៅរួចនៃលំហូរចូលនូវអត្ថប្រយោជន៍សេដ្ឋកិច្ចទៅលើសម្ព័ន្ធធនាគារ និងធនាគារ។ ជាលទ្ធផល វាត្រូវបានគេចាត់ទុកថាជាចំណូលដែលមិនអាចទទួលស្គាល់ ទ្រព្យសកម្មយថាភាព មិនត្រូវបានកត់ត្រាក្នុងរបាយការណ៍ហិរញ្ញវត្ថុរបស់សម្ព័ន្ធធនាគារ និងធនាគារ។

បំណុលយថាភាព ត្រូវបានរាប់បញ្ចូលទាំងការធានា និងលិខិតឥណទានដែលត្រូវបានដាក់តំកល់ជាទ្រព្យបញ្ចាំ គឺកាតព្វកិច្ចដែលអាចកើតមានបណ្តាលពីព្រឹត្តិការណ៍អតីតកាលទាំងឡាយ ដែលអត្ថិភាពរបស់វានឹងត្រូវបានបញ្ជាក់ដោយការកើតឡើង ឬមិនកើតឡើងនៃព្រឹត្តិការណ៍នាពេលអនាគតមិនប្រាកដប្រជាមួយ ឬច្រើន ដែលមិនស្ថិតនៅក្រោមការគ្រប់គ្រងរបស់សម្ព័ន្ធធនាគារ និងធនាគារ ឬជាកាតព្វកិច្ចបច្ចុប្បន្ន ដែលកើតឡើងពីព្រឹត្តិការណ៍អតីតកាលដែលមិនបានទទួលស្គាល់ ពីព្រោះវាអាចជាលំហូរចេញនៃអត្ថប្រយោជន៍សេដ្ឋកិច្ច ឬព្រោះតែមិនអាចវាស់វែងទៅលើចំនួននៃកាតព្វកិច្ចអោយបានច្បាស់លាស់។

បំណុលយថាភាព មិនត្រូវបានកត់ត្រាក្នុងរបាយការណ៍ហិរញ្ញវត្ថុរបស់សម្ព័ន្ធធនាគារ និងធនាគារ ប៉ុន្តែត្រូវបានដាក់បង្ហាញ លើកលែងតែប្រូបាប៊ីលីតេនៃការកាត់កង គឺស្ទើរតែគ្មាន។

ធនាគារ អេស៊ីលីដា ភីអិលស៊ី និង ក្រុមហ៊ុនបុត្រសម្ព័ន្ធ

កំណត់សម្គាល់លើរបាយការណ៍ហិរញ្ញវត្ថុ (ត)
នាថ្ងៃទី៣១ ខែធ្នូ ឆ្នាំ២០២១ និងសម្រាប់ការិយបរិច្ឆេទដែលបានបញ្ចប់

២. សេចក្តីសង្ខេបអំពីគោលនយោបាយគណនេយ្យសំខាន់ៗ (ត)

(ព) ព្រឹត្តិការណ៍បន្ទាប់ពីកាលបរិច្ឆេទនៃរបាយការណ៍

សម្ព័ន្ធធនាគារ និងធនាគារកំណត់យកព្រឹត្តិការណ៍បន្ទាប់ពីចុងការិយបរិច្ឆេទដែលបានបញ្ចប់នៃរបាយការណ៍នីមួយៗ ថាព្រឹត្តិការណ៍ទាំងនោះជាព្រឹត្តិការណ៍អំណោយផល និងមិនអំណោយផល ដែលកើតឡើងក្នុងរវាងចុងការិយបរិច្ឆេទនៃ របាយការណ៍ និងនាកាលបរិច្ឆេទដែលរបាយការណ៍ហិរញ្ញវត្ថុបណ្តោះអាសន្នបានអនុម័តឱ្យចេញផ្សាយ។ របាយការណ៍ហិរញ្ញវត្ថុបណ្តោះអាសន្នរបស់សម្ព័ន្ធធនាគារ និងធនាគារ គឺត្រូវធ្វើនិយ័តកម្មដើម្បីឆ្លុះបញ្ចាំងពីព្រឹត្តិការណ៍ទាំងនោះ ដែលផ្តល់នូវភស្តុតាងនៃស្ថានភាពដែលបានកើតឡើងនាចុងការិយបរិច្ឆេទនៃរបាយការណ៍។ ព្រឹត្តិការណ៍ ដែលមិនបានធ្វើនិយ័តកម្មបន្ទាប់ចុងការិយបរិច្ឆេទ នៃរបាយការណ៍ត្រូវបានបង្ហាញនៅក្នុងកំណត់សម្គាល់នៃរបាយការណ៍ហិរញ្ញវត្ថុបណ្តោះអាសន្នជាសារវន្ត។

(ក) របាយការណ៍តាមផ្នែក

ប្រតិបត្តិការតាមផ្នែក គឺជាធាតុផ្សំរបស់សម្ព័ន្ធធនាគារដែលទាក់ទងនឹងសកម្មភាពអាជីវកម្ម ដែលវាអាចនឹងកើតមានចំណូល និងចំណាយ ដែលរួមបញ្ចូលចំណូល និងចំណាយ ដែលទាក់ទងនឹងប្រតិបត្តិការដែលមាននៅក្នុងធាតុផ្សំរបស់សម្ព័ន្ធធនាគារ។

ព័ត៌មានអំពីប្រតិបត្តិការតាមផ្នែក ដែលត្រូវនឹងកម្រិតកំណត់ខាងក្រោម សម្ព័ន្ធធនាគារនឹងរាយការណ៍ដាច់ដោយឡែករួមមាន៖

- ចំនួនទឹកប្រាក់នៃរបាយការណ៍ចំណេញ ឬខាតដែលស្មើនឹង ១០% ឬច្រើនជាងនៃចំនួនទឹកប្រាក់ចំណេញរួមនៃប្រតិបត្តិការតាមផ្នែកទាំងអស់ ដែលមិនរាយការណ៍ខាត និងទឹកប្រាក់ខាតរួមនៃប្រតិបត្តិការតាមផ្នែកទាំងអស់ដែលរាយការណ៍ខាត និង
- ទ្រព្យសកម្មដែលមានចំនួន ១០% ឬច្រើនជាងនៃទ្រព្យសកម្មរួមនៃប្រតិបត្តិការតាមផ្នែក។

ប្រតិបត្តិការតាមផ្នែក ដែលមិនត្រូវនឹងកម្រិតកំណត់នេះ អាចត្រូវបានរាយការណ៍ និងលាតត្រដាងដាច់ដោយឡែក ប្រសិនបើអ្នកគ្រប់គ្រងជឿថាព័ត៌មានអំពីផ្នែកនោះ គឺផ្តល់ផលប្រយោជន៍សម្រាប់អ្នកប្រើប្រាស់នៃរបាយការណ៍ហិរញ្ញវត្ថុរួម។

សម្រាប់គោលបំណងរបស់អ្នកគ្រប់គ្រង សម្ព័ន្ធធនាគារគឺកំពុងតែរៀបចំឱ្យទៅជាអាជីវកម្មធំៗចំនួន២ គឺឱ្យកម្ចី និង សេវាហិរញ្ញវត្ថុផ្សេងៗ។ ផ្នែកទាំងនេះជាមូលដ្ឋាន ដែលសម្ព័ន្ធធនាគាររាយការណ៍ ក្នុងរបាយការណ៍តាមផ្នែកដំបូង។

ព័ត៌មានហិរញ្ញវត្ថុតាមផ្នែកត្រូវបានលាតត្រដាងនៅក្នុងកំណត់សម្គាល់៦។

៣. សមាសភាពនៃសម្ព័ន្ធ

លម្អិតនៃបុត្រសម្ព័ន្ធរបស់ធនាគារនៅថ្ងៃទី៣១ ខែធ្នូ ឆ្នាំ២០២១ និងថ្ងៃទី៣១ ខែធ្នូ ឆ្នាំ២០២០ គឺត្រូវបានលាតត្រដាងនៅក្នុងកំណត់សម្គាល់១៣។

៣. សមាសភាពនៃសម្ព័ន្ធ (ត)

ព័ត៌មានហិរញ្ញវត្ថុសំខាន់ៗនៅក្នុងរបាយការណ៍ហិរញ្ញវត្ថុ នៃបុត្រសម្ព័ន្ធមិនមែនកាន់កាប់ដោយធនាគារ ដែលមានភាគកម្មមិនមានអភិបាលភាពជាសារវន្ត នាថ្ងៃទី៣១ ខែធ្នូ ឆ្នាំ២០២១ និងសម្រាប់ការិយបរិច្ឆេទដែលបានបញ្ចប់ ត្រូវបានបង្ហាញនៅក្នុងទំព័រ។ សង្ខេបនៃព័ត៌មានហិរញ្ញវត្ថុខាងក្រោម គឺតំណាងឱ្យចំនួនទឹកប្រាក់មុនពេលលុបបំបាត់ចោល

វិទ្យាស្ថានពាណិជ្ជសាស្ត្រ អេស៊ីលីដា	**២០២១** **ដុល្លារអាមេរិក**
ស្ថានភាពហិរញ្ញវត្ថុ	
ទ្រព្យសកម្មរយៈពេលខ្លី	២.០១៦.៥១៨
ទ្រព្យសកម្មរយៈពេលវែង	៣២.៧១២.៨៩៤
ទ្រព្យសកម្មសរុប	៣៤.៧២៩.៤១២
បំណុលរយៈពេលខ្លី	៤៥៩.៧៥៩
បំណុលរយៈពេលវែង	៨.៦៤៧.៤១៤
បំណុលសរុប	៩.១០៧.១៧៣
មូលធន	២៥.៦២២.២៣៩
ម្ចាស់កម្មសិទ្ធិ និងសិទ្ធិបោះឆ្នោតកាន់កាប់ដោយភាគកម្មមិនមានអភិបាលភាព	២៣,៣៩១%
មូលធនបែងចែកទៅ៖	
មូលធនកាន់កាប់ដោយសម្ព័ន្ធធនាគារ	១៩.៦២៨.៩៤១
ភាគកម្មមិនមានអភិបាលភាព	៥.៩៩៣.២៩៨
លទ្ធផលនៃប្រតិបត្តិការ៖	
ចំណូល	៣.៨៩០.៤៩៧
ផ្លែដើម និងចំណាយ	៤.៩១៨.៧០៩
ចំណេញសម្រាប់ការិយបរិច្ឆេទ	(១.០២៨.២១២)
សរុបលទ្ធផលចំណេញលម្អិតផ្សេងៗសម្រាប់ការិយបរិច្ឆេទ	(១.១០១.៣០០)
ប្រាក់ចំណេញបែងចែកទៅ៖	
មូលធនកាន់កាប់ដោយសម្ព័ន្ធធនាគារ	(៧៨៧.៧០៣)
ភាគកម្មមិនមានអភិបាលភាព	(២៥០.៥០៩)
សរុបលទ្ធផលចំណេញលម្អិតផ្សេងៗសម្រាប់ការិយបរិច្ឆេទបែងចែកទៅ៖	
មូលធនកាន់កាប់ដោយសម្ព័ន្ធធនាគារ	(៨៤៣.៦៩៥)
ភាគកម្មមិនមានអភិបាលភាព	(២៥៧.៦០៥)
ភាគលាភបានបង់ទៅភាគកម្មមិនមានអភិបាលភាព	-
លំហូរសាច់ប្រាក់៖	
សាច់ប្រាក់ប្រើក្នុងសកម្មភាពប្រតិបត្តិការ	(១.៧០៩.១៧៦)
សាច់ប្រាក់ប្រើក្នុងសកម្មភាពវិនិយោគ	(៧៩.៩៤១)
សាច់ប្រាក់ប្រើក្នុងសកម្មភាពហិរញ្ញប្បទាន	១.៩៨៨.០៩៤
លំហូរសាច់ប្រាក់សុទ្ធ	២០៣.៩៧៧

៤. ការប៉ាន់ស្មាន និង វិនិច្ឆ័យគណនេយ្យសំខាន់ៗក្នុងការអនុវត្តគោលនយោបាយគណនេយ្យ

សម្ព័ន្ធធនាគារ និងធនាគារធ្វើការប៉ាន់ស្មាន និងការសន្មតដែលពាក់ព័ន្ធនឹងអនាគត។ តាមនិយមន័យការប៉ាន់ស្មានគណនេយ្យនឹងកម្រស្មើនឹងលទ្ធផលជាក់ស្តែងដែលពាក់ព័ន្ធ។ ដើម្បីលើកកម្ពស់ខ្លឹមសារព័ត៌មាននៃការប៉ាន់ស្មានអថេរសំខាន់ៗមួយចំនួន ដែលត្រូវបានគេរំពឹងថានឹងមានផលប៉ះពាល់ ជាសារវន្តដល់លទ្ធផល និងក្នុងរបាយការណ៍ស្ថានភាពហិរញ្ញវត្ថុរបស់សម្ព័ន្ធធនាគារ និងធនាគារ ត្រូវបានសាកល្បងសម្រាប់ភាពប្រែប្រួលទៅនឹងការផ្លាស់ប្តូរនៅក្នុងប៉ារ៉ាម៉ែត្រជាមូលដ្ឋាន។ ការប៉ាន់ស្មាន និងការសន្មតដែលមានហានិភ័យជាសារវន្តក្នុងការបង្ក ឱ្យមានការកែតម្រូវជាសារវន្តទៅនឹងតម្លៃយោងនៃទ្រព្យសម្ម និងបំណុលក្នុងឆ្នាំហិរញ្ញវត្ថុបន្ទាប់មានដូចខាងក្រោម៖

(ក) ការវិនិច្ឆ័យ

ព័ត៌មានអំពីការវិនិច្ឆ័យ ដែលបានធ្វើឡើងក្នុងការអនុវត្តគោលនយោបាយគណនេយ្យដែលមានឥទ្ធិពលជាសារវន្ត លើចំនួនទឹកប្រាក់ដែលត្រូវបានទទួលស្គាល់នៅក្នុងរបាយការណ៍ហិរញ្ញវត្ថុ ត្រូវបានបញ្ចូលក្នុងកំណត់សម្គាល់ដូចខាងក្រោម។

- កំណត់សម្គាល់ ២(ច) (ii)៖ ការធ្វើចំណាត់ថ្នាក់ទ្រព្យសកម្មហិរញ្ញវត្ថុ៖ ការវាយតម្លៃម៉ូដែលអាជីវកម្ម ដែលទ្រព្យទាំងនោះត្រូវបានកាន់កាប់ និងការវាយតម្លៃថាតើលក្ខខណ្ឌកិច្ចសន្យានៃទ្រព្យសកម្មហិរញ្ញវត្ថុ គឺជាការទូទាត់តែប្រាក់ដើម និងការប្រាក់ ("SPPI") តាមបរិមាណប្រាក់ដើមដែលនៅជាប់ជំពាក់។
- កំណត់សម្គាល់ ៣៨.១(ច)៖ ការបង្កើតលក្ខណៈវិនិច្ឆ័យសម្រាប់កំណត់ ថាតើហានិភ័យឥណទានលើទ្រព្យសកម្មហិរញ្ញវត្ថុបានកើនឡើងជាសារវន្ត ចាប់តាំងពីការទទួលស្គាល់ដំបូង ដោយកំណត់វិធីសាស្ត្រសម្រាប់បញ្ចូលព័ត៌មាននាពេលអនាគតទៅក្នុងការវាស់វែងនៃ ឥណទានដែលរំពឹងថានឹងបាត់បង់ (ECL) និងការជ្រើសរើស និងការអនុម័តលើម៉ូដែល ដែលប្រើដើម្បីវាស់វែង ECL។
- អត្រាប្រាក់បញ្ញើមានកាលកំណត់រយៈពេលវែងរបស់អតិថិជនត្រូវបានប្រើជាអត្រាអប្បហារ សម្រាប់គណនាបំណុលភតិសន្យា និងកាតព្វកិច្ចអត្ថប្រយោជន៍ពេលចូលនិវត្តន៍។

រូបិយប័ណ្ណគោល

ផ្អែកលើខ្លឹមសារសេដ្ឋកិច្ចនៃមូលដ្ឋានកាលៈទេសៈដែលពាក់ព័ន្ធនឹងសម្ព័ន្ធធនាគារ និងធនាគារ អ្នកគ្រប់គ្រងកំណត់យករូបិយប័ណ្ណគោលរបស់សម្ព័ន្ធធនាគារ និងធនាគារ ជាប្រាក់ដុល្លារអាមេរិក ("USD")។ ដុល្លារអាមេរិក គឺជារូបិយប័ណ្ណនៃបរិយាកាសសេដ្ឋកិច្ចចម្បងដែលសម្ព័ន្ធធនាគារ និងធនាគារ ធ្វើប្រិតបត្តិការ ហើយវាក៏ជារូបិយប័ណ្ណដែលមានឥទ្ធិពលខ្លាំងទៅលើឥណទាន និងបញ្ញើសន្សំផ្តល់ដល់អតិថិជន ដែលបង្កើតជាចំណូលការប្រាក់ និងចំណាយការប្រាក់។

៤. ការប៉ាន់ស្មាន និង វិនិច្ឆ័យគណនេយ្យសំខាន់ៗក្នុងការអនុវត្តគោលនយោបាយគណនេយ្យ (ត)

ភតិសន្យា

ការវាយតម្លៃថាតើការរៀបចំមានរួមបញ្ចូលនូវភតិសន្យា គឺផ្អែកលើខ្លឹមសាររបស់ភតិសន្យានោះ។ ការរៀបចំមាន ឬរួមមានភតិសន្យា ជួលនៅពេលដែលការបំពេញនូវ ការរៀបចំដោយផ្អែកលើទ្រព្យសកម្មជាក់លាក់ ឬ ទ្រព្យសកម្ម និងការរៀបចំដែលទាក់ទងសិទ្ធិក្នុងការប្រើប្រាស់លើទ្រព្យសកម្ម។

ក្នុងការសិក្សាដើម្បីកំណត់ថាភតិសន្យាមានតម្លៃទាប អ្នកគ្រប់គ្រងពិចារណាលើតម្លៃសេដ្ឋកិច្ចនៃទ្រព្យសកម្ម ទាំងមូល។

អត្ថប្រយោជន៍ពេលចូលនិវត្តន៍

អវត្តមាននៃទីផ្សារសញ្ញាប័ណ្ណ និងមូលបត្របំណុលរដ្ឋាភិបាល ការគ្រប់គ្រងបានប្រើអត្រាការប្រាក់បញ្ញើមានកាលកំណត់រយៈពេល ៦ ឆ្នាំ របស់ពួកគេ ជាអត្រាអប្បហារដើម្បីកំណត់តម្លៃបច្ចុប្បន្ននៃលំហូរសាច់ប្រាក់ដែលត្រូវបានប៉ាន់ស្មាននាពេលអនាគត ដែលគេរំពឹងថានឹងត្រូវបានតម្រូវដើម្បីទូទាត់កាតព្វកិច្ចអត្ថប្រយោជន៍ពេលចូលនិវត្តន៍។

(ខ) ភាពមិនច្បាស់លាស់នៃការសន្មត និងការប៉ាន់ស្មាន

ខាងក្រោមនេះគឺជាការសន្មត់សំខាន់ៗទាក់ទងនឹងអនាគត និងប្រភពសំខាន់ៗផ្សេងទៀតនៃភាពមិនប្រាកដប្រជានៃការប៉ាន់ប្រមាណនៅចុងបញ្ចប់នៃការិយបរិច្ឆេទរបាយការណ៍នីមួយៗ។

ឱនភាពនៃទ្រព្យសម្បត្តិហិរញ្ញវត្ថុ និងទ្រព្យសម្បត្តិមិនមែនហិរញ្ញវត្ថុ

ឱនភាពកើតឡើងនៅពេលតម្លៃយោងរបស់ទ្រព្យសកម្ម ឬឯកតាបង្កើតសាច់ប្រាក់លើសតម្លៃអាចប្រមូលមកវិញបាន គឺជាតម្លៃដែលខ្ពស់ជាងរវាងតម្លៃសមស្របដកថ្លៃដើមដើម្បីលក់ និងតម្លៃប្រើប្រាស់។ តម្លៃសមស្របដកថ្លៃដើមដើម្បីលក់ ត្រូវបានគណនាដោយប្រើប្រាស់ទិន្នន័យដែលមានស្រាប់ពីប្រតិបត្តិការលក់នៅក្នុងប្រតិបត្តិការបុគ្គលជាប់ទាក់ទិនរបស់ទ្រព្យសកម្មដែលមានភាពស្រដៀងគ្នា ឬតម្លៃទីផ្សារដែលអាចសង្កេតបានដកការចំណាយកើនឡើងសម្រាប់ការលក់ទ្រព្យសកម្ម ។ តម្លៃប្រើប្រាស់ ត្រូវបានគណនាដោយប្រើមូលដ្ឋានអប្បហារ។ លំហូរសាច់ប្រាក់បានពីគម្រោងថវិការ និងមិនរួមបញ្ចូលការកែប្រែរចនាសម្ព័ន្ធ របស់ធនាគារ និងសម្ព័ន្ធធនាគារ ដែលមិនទាន់បានប្តេជ្ញា ឬធ្វើការវិនិយោគនាពេលអនាគតដែលនឹងធ្វើឱ្យប្រសើរឡើងវិញនៃសមត្ថភាពទ្រព្យសកម្មរបស់ឯកតាបង្កើតសាច់ប្រាក់ដែលកំពុងធ្វើតេស្ត។

តម្លៃអាចប្រមូលមកវិញបាន គឺល្អបំផុតសម្រាប់អត្រាអប្បហារ ដែលប្រើប្រាស់សម្រាប់ម៉ូដែលអប្បហារលំហូរសាច់ប្រាក់ ក៏ដូចជាលំហូរសាច់ប្រាក់ដែលរំពឹងទុកថានឹងហូរចូលនៅពេលអនាគត និងអត្រាកំណើនដែលត្រូវបានប្រើប្រាស់សម្រាប់គោលបំណងបន្ថែម។

ធនាគារ អេស៊ីលីដា ភីអិលស៊ី និង ក្រុមហ៊ុនបុត្រសម្ព័ន្ធ

កំណត់សម្គាល់លើរបាយការណ៍ហិរញ្ញវត្ថុ (ត)
នាថ្ងៃទី៣១ ខែធ្នូ ឆ្នាំ២០២១ និងសម្រាប់ការិយបរិច្ឆេទដែលបានបញ្ចប់

៤. ការប៉ាន់ស្មាន និង វិនិច្ឆ័យគណនេយ្យសំខាន់ៗក្នុងការអនុវត្តគោលនយោបាយគណនេយ្យ (ត)

(ខ) ភាពមិនច្បាស់លាស់នៃការសន្មត និងការប៉ាន់ស្មាន (ត)

- កំណត់សម្គាល់ ៣៨.១(ច)៖ ឱនភាពនៃតម្លៃរបស់ឧបករណ៍ហិរញ្ញវត្ថុ៖ កំណត់ការបញ្ចូលសមាសធាតុទៅក្នុងម៉ូដែលនៃការវាស់វែង ការខាតបង់ឥណទានដែលរំពឹងទុក (ECL) រួមទាំងការបញ្ចូលព័ត៌មាននាពេលអនាគត ។
- កំណត់សម្គាល់ ៣៩៖ ការកំណត់លើតម្លៃសមស្របនៃឧបករណ៍ហិរញ្ញវត្ថុជាមួយទិន្នន័យដែលមិនអាចអង្កេតបានជាសារវន្ត។
- កំណត់សម្គាល់ ៣៥៖ ការទទួលស្គាល់ និងការវាស់វែងយថាភាព៖ ការសន្មតសំខាន់ៗអំពីលទ្ធភាព និងទំហំនៃលំហូរធនធាន។
- កំណត់សម្គាល់ ២(ច)(vii)៖ ឱនភាពនៃតម្លៃរបស់ឧបករណ៍ហិរញ្ញវត្ថុ៖ ការសន្មតសំខាន់ៗ ដែលប្រើក្នុងការប៉ាន់ស្មាន លំហូរសាច់ប្រាក់ដែលអាចប្រមូលមកវិញបាន។

អនុវត្តតាម ស.គ.ក ៣៦៖ ឱនភាពនៃទ្រព្យសកម្ម៖ នៅបញ្ចប់នៃការិយបរិច្ឆេទរបាយការណ៍នីមួយៗ ធនាគារធ្វើការសិក្សាថាតើមានសូចនាករណាមួយដែលបង្ហាញថាការវិនិយោគនៅក្នុងបុត្រសម្ព័ន្ធអាចនឹងមានឱនភាពដែរឬទេ? ប្រសិនបើមានការចង្អុលបង្ហាញបែបនេះ ធនាគារត្រូវប៉ាន់ប្រមាណនូវចំនួនទឹកប្រាក់ដែលអាចទទួលបានមកវិញនៃទ្រព្យកម្ម និងធ្វើការប្រៀបធៀប សមតុល្យយោង ជាមួយនឹងទឹកប្រាក់ដែលបានធ្វើការសិក្សា។

ក្នុងការសិក្សាថាតើមានសូចនាករណាមួយដែលបង្ហាញថាទ្រព្យសកម្មអាចនឹងមានឱនភាព ធនាគារត្រូវពិចារណាជាអប្បបរមាលើសូចនាករដូចខាងក្រោម៖

- ប្រភពព័ត៌មានខាងក្រៅ
  - ក) តម្លៃទីផ្សារនៃទ្រព្យសកម្មបានថយចុះគួរឲ្យកត់សម្គាល់ក្នុងអំឡុងពេលណាមួយ លើសពីការរំពឹងទុកដោយសារ កន្លងហួសពេលវេលា ឬការប្រើប្រាស់ធម្មតា។
  - ខ) ការផ្លាស់ប្តូរគួរឱ្យកត់សម្គាល់ដែលមានផលប៉ះពាល់អវិជ្ជមានដល់ធនាគារដែលបានកើតឡើងក្នុងអំឡុងពេល ឬនឹងកើតឡើងនាពេលអនាគតដ៏ខ្លី នៅក្នុងបរិដ្ឋាននៃបច្ចេកវិទ្យាទីផ្សារ សេដ្ឋកិច្ច ឬច្បាប់ដែលធនាគារធ្វើអាជីវកម្ម ឬនៅក្នុងទីផ្សារដែលទ្រព្យសកម្មមានគោលបំណងពិសេស។
  - គ) អត្រាការប្រាក់ទីផ្សារ ឬអត្រាទីផ្សារផ្សេងទៀតនៃផលចំណេញពីការវិនិយោគដែលបានកើនឡើងក្នុងអំឡុងពេលនោះ ហើយការកើនឡើងទាំងនោះទំនងជាប៉ះពាល់ដល់អត្រាអប្បហារដែលបានប្រើប្រាស់ក្នុងការគណនាតម្លៃកំពុងប្រើប្រាស់របស់ទ្រព្យសកម្ម ហើយធ្លាក់ចុះជាសារវន្តនូវតម្លៃទទួលបានមកវិញរបស់ទ្រព្យ។
  - ឃ) តម្លៃក្នុងបញ្ជីរបស់ទ្រព្យសកម្មសុទ្ធ របស់អង្គភាពលើសពីមូលធននីយកម្ម។

៤. ការប៉ាន់ស្មាន និង វិនិច្ឆ័យគណនេយ្យសំខាន់ៗក្នុងការអនុវត្តគោលនយោបាយគណនេយ្យ (ត)

(ខ) ភាពមិនច្បាស់លាស់នៃការសន្មត និងការប៉ាន់ស្មាន (ត)

- ប្រភពព័ត៌មានខាងក្នុង
  - ក) ភស្តុតាងដែលអាចរកបានពីភាពហួសសម័យ ឬការខូចខាតនៃទ្រព្យសកម្ម។
  - ខ) ការផ្លាស់ប្តូរដែលមានផលប៉ះពាល់អវិជ្ជមានលើធនាគារ ដែលបានកើតឡើងក្នុងអំឡុងពេលនោះ ឬត្រូវបានរំពឹងថានឹងកើតឡើងនាពេលអនាគតដ៏ខ្លី ក្នុងទំហំ និងឥរិយាបទដែលទ្រព្យសកម្មត្រូវបានកំពុងប្រើប្រាស់ ឬរំពឹងថានឹងប្រើប្រាស់ ។ ការផ្លាស់ប្តូរទាំងនេះរួមមាន ទ្រព្យសកម្មដែលនៅទំនេរ ផែនការមិនបន្ត ឬរុះរើប្រតិបត្តិការដែលទ្រព្យសកម្មកំពុងស្ថិតនៅ ផែនការលុបចោលទ្រព្យសកម្មមុនកាលបរិច្ឆេទដែលរំពឹងទុកពីមុន។
  - គ) ភស្តុតាងដែលអាចរកបានពីរបាយការណ៍ផ្ទៃកក្នុង ដែលបង្ហាញថាដំណើរការសេដ្ឋកិច្ចរបស់ទ្រព្យសកម្ម មានភាពអាក្រក់ ឬនឹងអាក្រក់ជាងការរំពឹងទុក។

ក្នុងការកំណត់តម្លៃដែលអាចប្រមូលមកវិញបាន ធនាគារបានធ្វើការព្យាករណ៍លើលំហូរសាច់ប្រាក់សុទ្ធក្នុងកាលបរិច្ឆេទប្រាំឆ្នាំខាងមុខរបស់ខ្លួន ដោយប្រើប្រាស់គំរូ Gordon Growth។ ក្រោមគំរូនេះ អ្នកគ្រប់គ្រងកំណត់ថ្លៃដើមជាមធ្យមនៃដើមទុនជាអត្រាអប្បហារ ដោយផ្អែកលើរបាយការណ៍ហិរញ្ញវត្ថុដែលបានធ្វើសវនកម្មរួចចុងក្រោយបង្អស់របស់ធនាគារ ហើយអាចផ្លាស់ប្តូរបានប្រសិនបើមានការធានា។ បន្ថែមពីនេះទៀត អ្នកគ្រប់គ្រងសន្មតថាអត្រាកំណើន GPD ជាមធ្យមក្នុងរយៈពេល ១០ឆ្នាំរបស់ប្រទេសនីមួយៗដែលក្រុមហ៊ុនបុត្រសម្ព័ន្ធរបស់ធនាគារកំពុងធ្វើប្រតិបត្តិការអាជីវកម្ម គឺស្មើនឹងអត្រាកំណើន និងត្រូវធ្វើបច្ចុប្បន្នភាពតាមកាលបរិច្ឆេទនីមួយៗ។

គិតត្រឹមថ្ងៃទី៣១ ខែធ្នូ ឆ្នាំ២០២១ អ្នកគ្រប់គ្រងជឿជាក់ថាតម្លៃដែលអាចប្រមូលមកវិញបាននៃមូលធនវិនិយោគរបស់ធនាគារ លើសពីតម្លៃយោងរបស់ខ្លួន។ ដូច្នេះហើយមិនមានការខាតបង់លើឱនភាពនៃតម្លៃណាមួយត្រូវបានកត់ត្រាឡើយ។

វីរុសកូរ៉ូណា និងផលប៉ះពាល់លើការខាតបង់ឥណទានរំពឹងទុក

ការខាតបង់ឥណទានរំពឹងទុកត្រូវបានប៉ាន់ប្រមាណដោយផ្អែកទៅលើលក្ខខណ្ឌសេដ្ឋកិច្ចដែលបានព្យាករណ៍មួយចំនួននៅក្នុងការិយបរិច្ឆេទរាយការណ៍។ ការផ្ទុះឡើងនៃណូវែលវីរុសកូរ៉ូណា (“កូវីដ-១៩”) បានរាលដាលលើប្រទេសចិនដីគោក កម្ពុជា និងបណ្តាប្រទេសផ្សេងៗទៀត ធ្វើឱ្យមានការរាំងស្ទះសកម្មភាពអាជីវកម្ម និងសេដ្ឋកិច្ច។

ផលប៉ះពាល់លើផលិតផលក្នុងស្រុកសរុប (ផ.ស.ស) និងសូចនាករសំខាន់ផ្សេងៗត្រូវបានពិចារណាក្នុងការកំណត់ភាពធ្ងន់ធ្ងរ និងលទ្ធភាពនៃការធ្លាក់ចុះនៃសេដ្ឋកិច្ចដែលប្រើប្រាស់ក្នុងការព្យាករណ៍ការខាតបង់ឥណទានរំពឹងទុក។

៤. ការប៉ាន់ស្មាន និង វិនិច្ឆ័យគណនេយ្យសំខាន់ៗក្នុងការអនុវត្តគោលនយោបាយគណនេយ្យ (ត)

(ខ) ភាពមិនច្បាស់លាស់នៃការសន្មត និងការប៉ាន់ស្មាន (ត)

រុសក្ហ្ស៊ីណា និងផលប៉ះពាល់លើការខាតបង់ឥណទានរំពឹងទុក (ត)

ការគណនាការខាតបង់ឥណទានរំពឹងទុកនៅស្ថានភាពបច្ចុប្បន្នអាចមានភាពមិនជាក់លាក់ជាសារវន្ត។ អ្នកគ្រប់គ្រងបានព្យាករណ៍ទៅលើផលប៉ះពាល់របស់រីរុសក្ហ្ស៊ីណាទៅលើសម្ព័ន្ធធនាគារ និងធនាគារ ប៉ុន្តែការព្យាករណ៍នេះអាចនឹងប្រែប្រួលជាសារវន្តពេលមានព្រឹត្តិការណ៍កើតឡើង។ នៅពេលដែលផលប៉ះពាល់នោះកាន់តែមានសភាពធ្ងន់ធ្ងរ និងយូរជាងការរំពឹងទុក នោះនឹងបណ្តាលឱ្យមានផលប៉ះពាល់ទៅលើខាតបង់ឥណទានរំពឹងទុក ស្ថានភាពហិរញ្ញវត្ថុ និងលទ្ធផលហិរញ្ញវត្ថុរបស់សម្ព័ន្ធធនាគារ និងធនាគារ។

អត្ថប្រយោជន៍ពេលចូលនិវត្តន៍

តម្លៃបច្ចុប្បន្ននៃកាតព្វកិច្ចអត្ថប្រយោជន៍ចូលនិវត្តន៍អាស្រ័យលើកត្តាមួយចំនួន ដែលត្រូវបានកំណត់ដោយការគ្រប់គ្រង ដោយប្រើការសន្មតមួយចំនួនដូចជាអត្រាកំណើនប្រាក់ខែ អត្រាឈប់ពីការងារ និងអត្រាមរណភាព។ ការសន្មតដែលត្រូវបានប្រើក្នុងការកំណត់ចំណាយសុទ្ធសម្រាប់អត្ថប្រយោជន៍ពេលចូលនិវត្តន៍ រួមមានអត្រាអប្បហារ។ ការផ្លាស់ប្តូរណាមួយនៅក្នុងការសន្មតទាំងនេះ នឹងប៉ះពាល់ដល់តម្លៃនៃកាតព្វកិច្ចអត្ថប្រយោជន៍ពេលចូលនិវត្តន៍។

ពន្ធ

ពន្ធត្រូវបានគណនាលើមូលដ្ឋាននៃការបកស្រាយលើបទប្បញ្ញត្តិពន្ធបច្ចុប្បន្ន ដែលបានអនុម័តនាកាលបរិច្ឆេទនៃរបាយការណ៍។ អ្នកគ្រប់គ្រងវាយតម្លៃជាប្រចាំលើស្ថានភាពនៃប្រកាសពន្ធដែលស្របជាមួយបទប្បញ្ញត្តិ ស្តីពីពន្ធដារ ដែលត្រូវបានបកស្រាយ។ ច្បាប់នេះបង្កើតនូវបទប្បញ្ញាត្តិដែលសមស្រប លើមូលដ្ឋាននៃចំនួនទឹកប្រាក់ដែលបានរំពឹងទុកថានឹងត្រូវបង់ជូនអាជ្ញាធរពន្ធដារ។

ទោះជាយ៉ាងណាក៏ដោយ បទប្បញ្ញាត្តិទាំងនេះអាចមានការប្រែប្រួលតាមកាលកំណត់ ហើយការកំណត់នៃបំណុលពន្ធនឹងត្រូវបានធ្វើឡើងបន្ទាប់ពីការត្រួតពិនិត្យពីអាជ្ញាធរពន្ធដារ។ នៅពេលដែលលទ្ធផលពន្ធចុងក្រោយ នៃបញ្ហាទាំងនេះខុសគ្នាពីចំនួនទឹកប្រាក់ដែលបានកត់ត្រាដំបូង ភាពខុសគ្នាទាំងនេះនឹងប៉ះពាល់ដល់បំណុលពន្ធ និងសមតុល្យក្នុងកាលបរិច្ឆេទដែលការកំណត់ត្រូវបានធ្វើឡើង។

៤. ការប៉ាន់ស្មាន និង វិនិច្ឆ័យគណនេយ្យសំខាន់ៗក្នុងការអនុវត្តគោលនយោបាយគណនេយ្យ (ត)

(ខ) ភាពមិនច្បាស់លាស់នៃការសន្មត និងការប៉ាន់ស្មាន (ត)

ការប៉ាន់ស្មានថ្លៃដើមនៃសិទ្ធិប្រើប្រាស់ទ្រព្យសកម្ម

ការកំណត់ថ្លៃដើមនៃសិទ្ធិប្រើប្រាស់ទ្រព្យសកម្មរួមបញ្ចូលចំនួននៃបំណុលភតិសន្យាដែលទទួលស្គាល់ និងការប៉ាន់ស្មានថ្លៃដើម ដែលនឹងកើតឡើងនៅពេលរុះរើ និងដកចេញនូវទ្រព្យសកម្មនោះ ឬធ្វើឱ្យដូចដើមតាមលក្ខខណ្ឌដែលមានចែងក្នុងកិច្ចសន្យា។

បំណុលភតិសន្យា គឺវាស់វែងតាមតម្លៃបច្ចុប្បន្ន នៃភតិសន្យាដែលត្រូវទូទាត់ទៅតាមរយៈពេលនៃភតិសន្យា។

នៅក្នុងការគណនា បំណុលភតិសន្យា សម្ព័ន្ធធនាគារ និងធនាគារប្រើប្រាស់អត្រាមធ្យមនៃប្រាក់ថ្លៃដើមកម្ចី និងអត្រាការប្រាក់នៃប្រាក់បញ្ញើមានកាលកំណត់សម្រាប់រយៈពេលវែង នៅពេលចាប់ផ្តើមអនុវត្ត ទៅតាមរយៈពេលនៃភតិសន្យា។

ការប៉ាន់ស្មានអាយុកាលនៃទ្រព្យសកម្ម

អាយុកាលនៃការប្រើប្រាស់ទ្រព្យសកម្មរបស់សម្ព័ន្ធធនាគារ និងធនាគារត្រូវបានប៉ាន់ស្មានផ្អែកលើការរំពឹងទុកទ្រព្យសកម្មអាចប្រើប្រាស់បាន។ ការប៉ាន់ស្មានអាយុកាលទ្រព្យសម្បត្តិ រោងចក្រ និងបរិក្ខារបស់សម្ព័ន្ធធនាគារ និងធនាគារត្រូវបានត្រួតពិនិត្យជាប្រចាំតាមកាលកំណត់ និងកែប្រែប្រសិនបើការរំពឹងទុកខុសពីការប៉ាន់ស្មានដោយសាររូបរាង បច្ចេកទេស ឬសម័យកាល និងតាមច្បាប់ ឬការកំណត់ការប្រើប្រាស់ទ្រព្យសកម្មនៃសម្ព័ន្ធធនាគារ និងធនាគារ។ បន្ថែមលើសពីនេះការប៉ាន់ស្មានអាយុកាល គឺផ្អែកទៅលើការវាយតម្លៃតាមការអនុវត្តនៅក្នុងវិស័យ ការវាយតម្លៃតាមអ្នកបច្ចេកទេសខាងក្នុង និងបទពិសោធន៍លើទ្រព្យសកម្មដែលស្រដៀងគ្នា។ ទោះបីជាយ៉ាងណាក៏ដោយ លទ្ធផលប្រតិបត្តិការនៅពេលអនាគតអាចប៉ះពាល់ជាសារវន្ត ដោយការកែប្រែការប៉ាន់ស្មានតាមកត្តាដែលរៀបរាប់ខាងលើ។ ចំនួនទឹកប្រាក់ និងពេលវេលានៃកត់ត្រាចំណាយនៃរយៈពេលណាមួយ អាចមានផលប៉ះពាល់ដោយសារការកែប្រែនៃកត្តាទាំងនោះ។ ការថយចុះនៃការប៉ាន់ស្មានអាយុកាលប្រើប្រាស់ទ្រព្យសម្បត្តិ រោងចក្រ និងបរិក្ខារនឹងកើនឡើងការទទួលស្គាល់ចំណាយប្រតិបត្តិការ និងថយចុះទ្រព្យសកម្មរយៈពេលវែង។

៥. ការប្តូរពីដុល្លារអាមេរិកទៅជាប្រាក់រៀល

របាយការណ៍ហិរញ្ញវត្ថុ ត្រូវបានបង្ហាញជាប្រាក់ដុល្លារអាមេរិក។ ការប្តូររូបិយប័ណ្ណពីប្រាក់ដុល្លារអាមេរិក ទៅជាប្រាក់រៀល ត្រូវបានធ្វើឡើងដើម្បីសម្រាប់តែអនុវត្តទៅតាមច្បាប់ស្តីពីគណនេយ្យ និងសវនកម្ម។

ទ្រព្យសកម្ម និងបំណុលត្រូវបានប្តូរតាមអត្រា នាកាលបរិច្ឆេទរាយការណ៍។ របាយការណ៍ចំណេញ ឬខាត និងលទ្ធផលលម្អិតផ្សេងៗ និងរបាយការណ៍លំហូរទឹកប្រាក់ ត្រូវបានប្តូរទៅជាប្រាក់រៀល ដោយប្រើប្រាស់អត្រាមធ្យម

ធនាគារ អេស៊ីលីដា ភីអិលស៊ី និង ក្រុមហ៊ុនបុត្រសម្ព័ន្ធ

កំណត់សម្គាល់លើរបាយការណ៍ហិរញ្ញវត្ថុ (ត)
នាថ្ងៃទី៣១ ខែធ្នូ ឆ្នាំ២០២១ និងសម្រាប់ការិយបរិច្ឆេទដែលបានបញ្ចប់

៥. ការប្តូរពីដុល្លារអាមេរិកទៅជាប្រាក់រៀល (ត)

នៅក្នុងការិយបរិច្ឆេទ។ ភាពខុសគ្នាដែលកើតឡើងពីការប្តូររូបិយប័ណ្ណ ត្រូវបានទទួលស្គាល់ជា "លម្អៀងពីការប្តូររូបិយប័ណ្ណ" នៅក្នុងរបាយការណ៍លទ្ធផលលម្អិតផ្សេងៗ។

សម្ព័ន្ធធនាគារ និង ធនាគារ ប្រើប្រាស់អត្រារូបិយប័ណ្ណដូចខាងក្រោម៖

			អត្រានាកាលបរិច្ឆេទរាយការណ៍	**អត្រាមធ្យម**
ថ្ងៃទី៣១ ខែធ្នូ ឆ្នាំ២០២១	១ ដុល្លារអាមេរិក =		៤.០៧៤រៀល	៤.០៦៨រៀល
ថ្ងៃទី៣១ ខែធ្នូ ឆ្នាំ២០២០	១ ដុល្លារអាមេរិក =		៤.០៤៥រៀល	៤.០៧៧រៀល

តួលេខដែលត្រូវបានប្តូរនេះ មិនគួរបកស្រាយថាតួលេខនេះជាតួលេខសម្រាប់បង្ហាញ ដូចតួលេខជាប្រាក់ដុល្លារអាមេរិក ឬយល់ថាជាតួលេខត្រូវបានប្តូរ ឬអាចប្តូរទៅជាប្រាក់រៀលតាមអត្រាប្តូរប្រាក់ខាងលើ ឬអត្រាប្តូរប្រាក់ផ្សេងទៀតទេ។

៦. ព័ត៌មានតាមផ្នែក

ប្រតិបត្តិការចម្បងរបស់សម្ព័ន្ធធនាគារ គឺក្នុងវិស័យហិរញ្ញវត្ថុ ដែលបានកំណត់ដោយរបាយការណ៍តាមផ្នែករបស់សម្ព័ន្ធធនាគារ។

(ក) អាជីវកម្មតាមផ្នែក

ប្រតិបត្តិការអាជីវកម្មរបស់សម្ព័ន្ធធនាគារ គឺគ្រប់គ្រងដាច់ដោយឡែក តាមលក្ខណៈនៃសេវា (ផ្នែកដំបូង) និងតាមទីផ្សារតំបន់ផ្សេងគ្នា (ផ្នែកទី២) ដែលផ្នែកនីមួយៗ គឺតំណាងឱ្យយុទ្ធសាស្ត្រអាជីវកម្ម។ ផ្នែកអាជីវកម្មរបស់សម្ព័ន្ធធនាគារមានដូចខាងក្រោម៖

កម្ចី៖ ផ្តល់ប្រាក់កម្ចីទៅឯកត្តជន ក្រុម និងនីតិបុគ្គល ក៏ដូចជា ស្ថាប័នហិរញ្ញវត្ថុ។ ផលិតផលត្រូវផ្តល់ជូនទៅតាមគោលបំណង លក្ខណៈ និងទំហំដូចជា កម្ចីជាក្រុម កម្ចីធនតូច កម្ចីមធ្យម កម្ចីទិញផ្ទះ កម្ចីទិញឡាន កម្ចីទិញម៉ូតូ ឥណទានវិបារូបរ៍ កម្ចីសម្រាប់ទុនបង្វិលភតិសន្យាហិរញ្ញវត្ថុ និងកម្ចីហិរញ្ញប្បទានពាណិជ្ជកម្ម ។ល។

សេវាហិរញ្ញវត្ថុផ្សេងៗ៖ ផ្តល់សេវាផ្សេងៗដូចជា ប្តូរប្រាក់ ការផ្តល់កាតឥណទាន និងឥណពន្ធ និងការទទួលសេវាកម្ម ការផ្ទេរប្រាក់ នៅក្នុងប្រទេស និងក្រៅប្រទេស សេវាចាត់ចែងសាច់ប្រាក់ ដូចជា ប្រាក់បៀវត្ស៍ និងប្រមូលសាច់ប្រាក់ ទូទាត់វិក្កយបត្រ បញ្ជូលទឹកប្រាក់ទូរស័ព្ទ និងបញ្ជាអចិន្ត្រៃយ៍។ សេវាទាំងនេះ គឺកំពុងធ្វើទំនើបកម្មប្រើប្រាស់តាមប្រព័ន្ធធនាគារឌីជីថល តាមរយៈកម្មវិធីទូរស័ព្ទ អេបក្នុងទូរស័ព្ទដៃ អេស៊ីលីដា អ៊ីនធើណែត និង អ៊ីខុមមើស ក៏ដូចជាកម្មវិធីឌីជីថលផ្សេងៗទៀត។

៦. ព័ត៌មានតាមផ្នែក (ត)

(ក) អាជីវកម្មតាមផ្នែក (ត)

ផ្នែកទាំងនេះ គឺជាមូលដ្ឋានដែលសម្ព័ន្ធធនាគាររាយការណ៍ជាព័ត៌មាននៃផ្នែកដំបូង។ ប្រតិបត្តិការផ្សេងៗរបស់សម្ព័ន្ធធនាគារ រួមមានប្រតិបត្តិការ និងហិរញ្ញវត្ថុគ្រប់គ្រងដោយសម្ព័ន្ធធនាគារ។ ប្រតិបត្តិការរវាងផ្នែកនីមួយៗកើតឡើងតាមការប៉ាន់ស្មានអត្រាទីផ្សារលើមូលដ្ឋានជំហ៊ាងដៃ។

ចំណូល និងចំណាយតាមផ្នែក គឺបែងចែកដោយផ្ទាល់ទៅផ្នែកដំបូងនៃអាជីវកម្ម និងទាក់ទងនឹងផ្នែកខ្លះនៃចំណូល និងចំណាយរបស់សម្ព័ន្ធធនាគារ ដែលអាចចែកទៅតាមផ្នែកនៃអាជីវកម្ម ដែលឆ្លុះបញ្ចាំងពីចំណូល និងចំណាយនៃផ្នែកអាជីវកម្មនោះ។

សម្រាប់ផ្នែកទី២ ចំណូល និងចំណាយ នឹងបែងចែកទៅតាមតំបន់ភូមិសាស្ត្រ ដោយផ្អែកលើធនធានដែលបង្កើតប្រាក់ចំណូល និងតំបន់ភូមិសាស្ត្រដែលចំណាយកើតឡើង។

(ខ) ការវិភាគព័ត៌មានផ្នែកដំបូង

ព័ត៌មានផ្នែកដំបូង តាមផ្នែកអាជីកម្មលើមូលដ្ឋានរួមសម្រាប់ដំណាច់ការិយបរិច្ឆេទ ២០២១ និង ឆ្នាំ២០២០ មានដូចខាងក្រោម៖

	២០២១		
	កម្ចី ដុល្លារអាមេរិក	**សេវាហិរញ្ញវត្ថុផ្សេងៗ ដុល្លារអាមេរិក**	**សរុប ដុល្លារអាមេរិក**
ចំណូល			
ពីអតិថិជន			
ចំណូលការប្រាក់	៥៧៣.៧៩៩.៧៥៣	-	៥៧៣.៧៩៩.៧៥៣
ចំណាយការប្រាក់	១៧២.៣៧០.៨១២	-	១៧២.៣៧០.៨១២
ចំណូលការប្រាក់សុទ្ធ	៤០១.៤២៨.៩៤១	-	៤០១.៤២៨.៩៤១
ចំណូលមិនមែនការប្រាក់	-	៦២.៨៩៧.៩៧៨	៦២.៨៩៧.៩៧៨
សរុបចំណូលសុទ្ធ	៤០១.៤២៨.៩៤១	៦២.៨៩៧.៩៧៨	៤៦៤.៣២៦.៩១៩

៦. ព័ត៌មានតាមផ្នែក (ត)

(ខ) ការវិភាគព័ត៌មានផ្នែកដំបូង (ត)

	២០២០		
	កម្ចី ដុល្លារអាមេរិក	**សេវាហិរញ្ញវត្ថុផ្សេងៗ ដុល្លារអាមេរិក**	**សរុប ដុល្លារអាមេរិក**
ចំណូល			
ពីអតិថិជន			
ចំណូលការប្រាក់	៥១៥.០៩៤.៤៧៦	-	៥១៥.០៩៤.៤៧៦
ចំណាយការប្រាក់	១៥០.៧៧៧.៣១៧	-	១៥០.៧៧៧.៣១៧
ចំណូលការប្រាក់សុទ្ធ	៣៦៤.៣១៧.១៥៩	-	៣៦៤.៣១៧.១៥៩
ចំណូលមិនមែនការប្រាក់	-	៦៤.១២៦.៥២៣	៦៤.១២៦.៥២៣
សរុបចំណូលសុទ្ធ	៣៦៤.៣១៧.១៥៩	៦៤.១២៦.៥២៣	៤២៨.៤៤៣.៦៨២

(គ) ការវិភាគព័ត៌មានផ្នែកទី២

ព័ត៌មានផ្នែកទី២ (តាមភូមិសាស្ត្រ) សម្រាប់ដំណាច់ការិយបរិច្ឆេទ ២០២១ និង២០២០ មានដូចខាងក្រោម៖

	២០២១			
	ព្រះរាជាណាចក្រកម្ពុជា ដុល្លារអាមេរិក	**សាធារណរដ្ឋប្រជាធិបតេយ្យប្រជាមានិតឡាវ ដុល្លារអាមេរិក**	**សាធារណរដ្ឋសហភាព មីយ៉ាន់ម៉ា ដុល្លារអាមេរិក**	**សរុប ដុល្លារអាមេរិក**
របាយការណ៍ចំណេញ ឬខាត និងលទ្ធផល លម្អិតផ្សេងៗ				
ចំណូលសរុប	៥៩៨.៩៩៧.៧៣៦	៣១.៥៩១.៨០៥	៩.០៨២.១៧១	៦៣៩.៦៧១.៧១២
ចំណាយសរុប	៤៣៧.៨៣៨.៣៣២	២៣.៨១៤.៨៥៩	១០.៨២៤.៥៥៨	៤៧២.៤៧៧.៧៤៩
ចំណេញសុទ្ធ	១៦១.១៥៩.៤០៤	៧.៧៧៦.៩៤៦	(១.៧៤២.៣៨៧)	១៦៧.១៩៣.៩៦៣
របាយការណ៍ស្ថានភាពហិរញ្ញវត្ថុ				
ទ្រព្យសកម្មសរុប	៧.៧៣២.២០៧.៩៥៨	១៩៩.២១៨.៤៤១	២២.៣១៣.៧៣១	៧.៩៥៣.៧៤០.១៣០
បំណុលសរុប	៦.៤៩៥.៣៧៩.៩៧៤	១៥៦.៤០៧.១៣៩	៥.៩៦៨.៤៧៣	៦.៦៥៧.៧៥៥.៥៨៦
ព័ត៌មានតាមផ្នែកផ្សេងៗ				
រំលស់ទ្រព្យរូបី និងអរូបី	២២.៨៤១.៤៨៣	១.៣១៩.៨៨៩	១៤២.១៧៩	២៤.៣០៣.៥៥១

៦. ព័ត៌មានតាមផ្នែក (ត)

(គ) ការវិភាគព័ត៌មានផ្នែកទី២ (ក)

	២០២០			
	ព្រះរាជាណាចក្រកម្ពុជា ដុល្លារអាមេរិក	សាធារណរដ្ឋប្រជាធិបតេយ្យប្រជាមានិតឡាវ ដុល្លារអាមេរិក	សាធារណរដ្ឋសហភាព មីយ៉ាន់ម៉ា ដុល្លារអាមេរិក	សរុប ដុល្លារអាមេរិក
របាយការណ៍ចំណេញ ឬខាត និងលទ្ធផល លម្អិតផ្សេងៗ				
ចំណូលសរុប	៥៤១.៤៥៧.៥២៧	២៧.៩០១.១៧០	១២.៥៣៩.៣៣០	៥៨១.៨៩៨.០២៧
ចំណាយសរុប	៤០៥.៣៨៦.៧៨២	២៣.០១៣.៦១៩	១២.០៣៨.៧០៦	៤៤០.៤៣៩.១០៧
ចំណេញសុទ្ធ	១៣៦.០៧០.៧៤៥	៤.៨៨៧.៥៥១	៥០០.៦២៤	១៤១.៤៥៨.៩២០
របាយការណ៍ស្ថានភាពហិរញ្ញវត្ថុ				
ទ្រព្យសកម្មសរុប	៦.៤១៥.៧៧២.៣១៧	១៨៨.២២២.២៥៨	៤៨.៩៣២.៧១៣	៦.៦៥២.៩២៧.២៨៨
បំណុលសរុប	៥.៣០៣.០០៤.៩២១	១៤៥.២១០.៤៧០	២៤.៦៥៦.៥០៣	៥.៤៧២.៨៧១.៨៩៤
ព័ត៌មានតាមផ្នែកផ្សេងៗ				
រំលស់ទ្រព្យធ្ងន់ និងអរូបី	២៣.៧៤៥.៤៣៥	៩៨៧.២៤២	១៨៤.១២៤	២៤.៩១៦.៨០១

(ឃ) ការផ្ទៀងផ្ទាត់

ការបង្ហាញខាងក្រោមជាការផ្ទៀងផ្ទាត់ព័ត៌មានតាមផ្នែករបស់សម្ព័ន្ធធនាគារ ទៅនឹងព័ត៌មានហិរញ្ញវត្ថុសំខាន់ដែលបានលាតត្រដាងនៅក្នុងរបាយការណ៍ហិរញ្ញវត្ថុរួម។

៦. ព័ត៌មានតាមផ្នែក (ត)

(ឃ) ការផ្ទៀងផ្ទាត់ (ត)

	២០២១ ដុល្លារអាមេរិក	២០២០ ដុល្លារអាមេរិក	២០២១ ពាន់រៀល (កំណត់សម្គាល់ ៥)	២០២០ ពាន់រៀល (កំណត់សម្គាល់ ៥)
ចំណូល				
ចំណូលសរុបតាមផ្នែក	៦៣៩.៦៧១.៧១២	៥៨១.៨៩៨.០២៧	២.៦០២.១៨៤.៥២៤	២.៣៧២.៣៩៨.២៥៦
លុបចោលនៅចំណូលផ្នែកខាងក្នុង	(២.៩៧៣.៩៨១)	(២.៦៧៧.០២៨)	(១២.០៩៨.១៥៤)	(១០.៩១៤.២៤២)
ចំណូលសុទ្ធនៅក្នុងចំណេញ ឬខាត	៦៣៦.៦៩៧.៧៣១	៥៧៩.២២០.៩៩៩	២.៥៩០.០៨៦.៣៧០	២.៣៦១.៤៨៤.០១៤
ចំណេញ ឬខាត				
ចំណូលសរុបតាមផ្នែកប្រតិបត្តិការ	១៦៧.១៩៣.៩៦៣	១៤១.៤៥៨.៩២០	៦៨០.១៤៥.០៤១	៥៧៦.៧២៨.០១៧
លុបចោលនៅចំណូលផ្នែកខាងក្នុង	(៥១៩.៦១៥)	៣៣.៦៧០	(២.១១៣.៧៩២)	១៣៧.២៧២
ចំណូលសុទ្ធរបស់សម្ព័ន្ធធនាគារ នៅក្នុងចំណេញ ឬខាត	១៦៦.៦៧៤.៣៤៨	១៤១.៤៩២.៥៩០	៦៧៨.០៣១.២៤៩	៥៧៦.៨៦៥.២៨៩

	២០២១ ដុល្លារអាមេរិក	២០២០ ដុល្លារអាមេរិក	២០២១ ពាន់រៀល (កំណត់សម្គាល់ ៥)	២០២០ ពាន់រៀល (កំណត់សម្គាល់ ៥)
ទ្រព្យសកម្ម				
ទ្រព្យសកម្មសរុបតាមផ្នែក	៧.៩៥៣.៧៤០.១៣០	៦.៦៥២.៩២៧.២៨៨	៣២.៤០៣.៥៣៧.២៩០	២៦.៩១១.០៩០.៨៨០
ទ្រព្យសកម្មមិនបានបែងចែក	(៩៨.៤៨៧.៨០៦)	(១០១.៤៣៣.៣០០)	(៤០១.២៣៩.៣២៣)	(៤១០.២៩៧.៦៩៨)
ទ្រព្យសកម្មសរុប	៧.៨៥៥.២៥២.៣២៤	៦.៥៥១.៤៩៣.៩៨៨	៣២.០០២.២៩៧.៩៦៧	២៦.៥០០.៧៩៣.១៨២
បំណុល				
បំណុលសរុបតាមផ្នែក	៦.៦៥៧.៧៥៥.៥៨៦	៥.៤៧២.៨៧១.៨៩៤	២៧.១២៣.៦៩៦.២៥៧	២២.១៣៧.៧៦៦.៨១១
បំណុលមិនបានបែងចែក(លុបចោលនៅបំណុលផ្នែកខាងក្នុង)	(៧.៥៣៨.៣០៤)	(១១.០០៣.៤១៣)	(៣០.៧១១.០៥០)	(៤៤.៥០៨.៨០៥)
បំណុលសរុប	៦.៦៥០.២១៧.២៨២	៥.៤៦១.៨៦៨.៤៨១	២៧.០៩២.៩៨៥.២០៧	២២.០៩៣.២៥៨.០០៦

ធនាគារ អេស៊ីលីដា អ៊ីអិលស៊ី និង ក្រុមហ៊ុនបុត្រសម្ព័ន្ធ

កំណត់សម្គាល់លើរបាយការណ៍ហិរញ្ញវត្ថុ (ត)
នាថ្ងៃទី៣១ ខែធ្នូ ឆ្នាំ២០២១ និងសម្រាប់ការិយបរិច្ឆេទដែលបានបញ្ចប់

៧. សាច់ប្រាក់ក្នុងដៃ

	សម្ព័ន្ធធនាគារ				ធនាគារ			
	២០២១ ដុល្លារអាមេរិក	២០២០ ដុល្លារអាមេរិក	២០២១ ពាន់រៀល (កំណត់សម្គាល់ ៥)	២០២០ ពាន់រៀល (កំណត់សម្គាល់ ៥)	២០២១ ដុល្លារអាមេរិក	២០២០ ដុល្លារអាមេរិក	២០២១ ពាន់រៀល (កំណត់សម្គាល់ ៥)	២០២០ ពាន់រៀល (កំណត់សម្គាល់ ៥)
តាមរូបិយប័ណ្ណ៖								
ជាប្រាក់ដុល្លារអាមេរិក	៣១៣.៨៥៧.៥៦៤	២៨៤.៨៩២.០៩៨	១.២៧៨.៦១៤.៥៦៨	១.១៥២.៣៨៨.៥៣៦	៣១២.៣០៦.៥២៤	២៨៣.០២៨.៨២៨	១.២៧២.៣៣៦.៧៧៩	១.១៤៤.៨៥១.៦០៩
ជាប្រាក់រៀលខ្មែរ	១០៤.៩៩៦.៣៥៩	១០៣.៤៨៨.២៤៧	៤២៧.៧៥៥.១៦៧	៤១៨.៦០៩.៩៥៩	១០៤.៩៩៤.៤៣០	១០៣.៤៨០.៣២៥	៤២៧.៧៤៧.៣០៨	៤១៨.៥៧៧.៩១៥
ជាប្រាក់បាតថៃ	១៩.០១៩.០៩១	១២.២៤៧.១៦០	៧៧.៤៨៣.៧៧៧	៤៩.៥៣៩.៧៦២	១៧.១៥២.៥០៨	៩.៩២៧.០៤៤	៦៩.៨៧៩.៣១៨	៤០.១៥៤.៨៩៣
ជាប្រាក់អឺរ៉ូ	២.៥២១.៤៨០	២.៩៦៧.៥០២	១០.២៧២.៥១០	១២.០០៣.៥៤៦	២.៥១៨.៧៦៥	២.៩៦៥.១០៦	១០.២៦១.៤៤៩	១១.៩៩៣.៨៥៤
ជារូបិយប័ណ្ណផ្សេងៗ	៩.៩៩០.៧៥៥	៩.១៦៤.០៤៤	៤០.៧០២.៣៣៥	៣៧.០៦៨.៥៥៨	២.៤៩៣.៧៥៣	១.៤១៤.៨២៣	១០.១៥៩.៥៤៩	៥.៧២២.៩៥៩
	៤៥០.៣៧៥.១៤៩	៤១២.៧៥៩.០៥១	១.៨៣៤.៨២៨.៣៥៧	១.៦៦៩.៦១០.៣៦១	៤៣៩.៤៦៥.៩៨០	៤០០.៨១៦.១២៦	១.៧៩០.៣៨៤.៤០៣	១.៦២១.៣០១.២៣០

៨. ប្រាក់បញ្ញើនៅធនាគារផ្សេងៗ - សុទ្ធ

	សម្ព័ន្ធធនាគារ				ធនាគារ			
	២០២១ ដុល្លារអាមេរិក	២០២០ ដុល្លារអាមេរិក	២០២១ ពាន់រៀល (កំណត់សម្គាល់ ៥)	២០២០ ពាន់រៀល (កំណត់សម្គាល់ ៥)	២០២១ ដុល្លារអាមេរិក	២០២០ ដុល្លារអាមេរិក	២០២១ ពាន់រៀល (កំណត់សម្គាល់ ៥)	២០២០ ពាន់រៀល (កំណត់សម្គាល់ ៥)
សមតុល្យជាមួយធនាគារក្នុងស្រុក៖								
ធនាគារជាតិនៃកម្ពុជា	២៩០.៤៧៧.៤៤១	២៦៤.១៩៧.៥៦៣	១.១៨៣.៤០៥.០៩៥	១.០៦៨.៦៧៩.១៤២	២៩០.៤៧៧.៤៤០	២៦៤.១៩៧.៥៦៣	១.១៨៣.៤០៥.០៩១	១.០៦៨.៦៧៩.១៤២
ធនាគារផ្សេងៗ	៤១.៩៤០.៧៧៧	៣.៣១៨.៧៥១	១៧០.៨៦៦.៧២៥	១៣.៤២៤.៣៤៨	៤១.៩៤០.៧៧៧	៣.៣១៨.៧៥១	១៧០.៨៦៦.៧២៥	១៣.៤២៤.៣៤៨
	៣៣២.៤១៨.២១៨	២៦៧.៥១៦.៣១៤	១.៣៥៤.២៧១.៨២០	១.០៨២.១០៣.៤៩០	៣៣២.៤១៨.២១៧	២៦៧.៥១៦.៣១៤	១.៣៥៤.២៧១.៨១៦	១.០៨២.១០៣.៤៩០
សមតុល្យជាមួយធនាគារនៅក្រៅប្រទេស៖								
ធនាគារឡារ	៣០.៦៣១.៤២៦	១៩.៧៧១.៤៤៤	១២៤.៧៩២.៤៣០	៧៩.៩៧៥.៤៩១	-	-	-	-
ធនាគារផ្សេងៗ	២១៤.៥៤៦.៨១៧	២៤៧.៩៤៧.៨៣២	៨៧៤.០៦៣.៧៣២	១.០០២.៩៤៨.៩៨០	២១១.២២៨.៩៨៥	២៤០.២៥៤.៦៣៦	៨៦០.៥៤៦.៨៨៥	៩៧១.៨៣០.០០៣
	២៤៥.១៧៨.២៤៣	២៦៧.៧១៩.២៧៦	៩៩៨.៨៥៦.១៦២	១.០៨២.៩២៤.៤៧១	២១១.២២៨.៩៨៥	២៤០.២៥៤.៦៣៦	៨៦០.៥៤៦.៨៨៥	៩៧១.៨៣០.០០៣
សរុបសមតុល្យជាមួយធនាគារក្នុងស្រុកនិងក្រៅស្រុក	៥៧៧.៥៩៦.៤៦១	៥៣៥.២៣៥.៥៩០	២.៣៥៣.១២៧.៩៨២	២.១៦៥.០២៧.៩៦១	៥៤៣.៦៤៧.២០២	៥០៧.៧៧០.៩៥០	២.២១៤.៨១៨.៧០១	២.០៥៣.៩៣៣.៤៩៣
សំវិធានធនលើឱនភាពនៃតម្លៃខាតបង់	(៤៧៩.១៦៣)	(៥៨២.៤៤៤)	(១.៩៥២.១១០)	(២.៣៥៥.៩៨៥)	(២២០.២៨២)	(១៩១.៥៤៣)	(៨៩៧.៤២៩)	(៥៧២.៥៤២)
	៥៧៧.១១៧.២៩៨	៥៣៤.៦៥៣.១៤៦	២.៣៥១.១៧៥.៨៧២	២.១៦២.៦៧១.៩៧៦	៥៤៣.៤២៦.៩២០	៥០៧.៦២៩.៤០៧	២.២១៣.៩២១.២៧២	២.០៥៣.៣៦០.៩៥១
ប្រាក់បញ្ញើរយៈពេលខ្លី	៥៧៧.១១៧.២៩៨	៥៣៤.៦៥៣.១៤៦	២.៣៥១.១៧៥.៨៧២	២.១៦២.៦៧១.៩៧៦	៥៤៣.៤២៦.៩២០	៥០៧.៦២៩.៤០៧	២.២១៣.៩២១.២៧២	២.០៥៣.៣៦០.៩៥១
ប្រាក់បញ្ញើរយៈពេលវែង	-	-	-	-	-	-	-	-
	៥៧៧.១១៧.២៩៨	៥៣៤.៦៥៣.១៤៦	២.៣៥១.១៧៥.៨៧២	២.១៦២.៦៧១.៩៧៦	៥៤៣.៤២៦.៩២០	៥០៧.៦២៩.៤០៧	២.២១៣.៩២១.២៧២	២.០៥៣.៣៦០.៩៥១

ធនាគារ អេស៊ីលីដា អ៊ីអិលស៊ី និង ក្រុមហ៊ុនបុត្រសម្ព័ន្ធ

កំណត់សម្គាល់លើរបាយការណ៍ហិរញ្ញវត្ថុ (ត)
នាថ្ងៃទី៣១ ខែធ្នូ ឆ្នាំ២០២១ និងសម្រាប់ការិយបរិច្ឆេទដែលបានបញ្ចប់

៨. ប្រាក់បញ្ញើនៅធនាគារផ្សេងៗ - សុទ្ធ(ត)

ក) តាមប្រភេទគណនី

	សម្ព័ន្ធធនាគារ				ធនាគារ			
	២០២១ ដុល្លារអាមេរិក	២០២០ ដុល្លារអាមេរិក	២០២១ ពាន់រៀល (កំណត់សម្គាល់ ៥)	២០២០ ពាន់រៀល (កំណត់សម្គាល់ ៥)	២០២១ ដុល្លារអាមេរិក	២០២០ ដុល្លារអាមេរិក	២០២១ ពាន់រៀល (កំណត់សម្គាល់ ៥)	២០២០ ពាន់រៀល (កំណត់សម្គាល់ ៥)
សមតុល្យជាមួយធនាគារក្នុងស្រុក៖								
គណនីចរន្ត	២៩១.១៧៣.៩៤២	២៦៤.៤៨១.០៥៤	១.១៨៦.២៤២.៦៤០	១.០៦៩.៨២៥.៨៦៣	២៩១.១៧៣.៩៤១	២៦៤.៤៨១.០៥៤	១.១៨៦.២៤២.៦៣៦	១.០៦៩.៨២៥.៨៦៣
ប្រាក់បញ្ញើមានកាលកំណត់	៤១.២៤៤.២៧៦	៣.០៣៥.២៦០	១៦៨.០២៩.១៨០	១២.២៧៧.៦២៧	៤១.២៤៤.២៧៦	៣.០៣៥.២៦០	១៦៨.០២៩.១៨០	១២.២៧៧.៦២៧
	៣៣២.៤១៨.២១៨	២៦៧.៥១៦.៣១៤	១.៣៥៤.២៧១.៨២០	១.០៨២.១០៣.៤៩០	៣៣២.៤១៨.២១៧	២៦៧.៥១៦.៣១៤	១.៣៥៤.២៧១.៨១៦	១.០៨២.១០៣.៤៩០
សមតុល្យជាមួយធនាគារនៅប្រទេស៖								
គណនីចរន្ត	២៤៥.១៧៨.២៤៣	២៦៦.១០១.៤៥៣	៩៩៨.៨៥៦.១៦២	១.០៧៦.៣៨០.៣៧៧	២១០.២២៣.៦២៩	២៣៩.៧៥១.៩៥៨	៨៥៦.៤៥១.០៦៥	៩៦៩.៧៩៦.៦៧០
ប្រាក់បញ្ញើមានកាលកំណត់	-	១.៦១៧.៨២៣	-	៦.៥៤៤.០៩៤	១.០០៥.៣៥៦	៥០២.៦៧៨	៤.០៩៥.៨២០	២.០៣៣.៣៣៣
	២៤៥.១៧៨.២៤៣	២៦៧.៧១៩.២៧៦	៩៩៨.៨៥៦.១៦២	១.០៨២.៩២៤.៤៧១	២១១.២២៨.៩៨៥	២៤០.២៥៤.៦៣៦	៨៦០.៥៤៦.៨៨៥	៩៧១.៨៣០.០០៣
	៥៧៧.៥៩៦.៤៦១	៥៣៥.២៣៥.៥៩០	២.៣៥៣.១២៧.៩៨២	២.១៦៥.០២៧.៩៦១	៥៤៣.៦៤៧.២០២	៥០៧.៧៧០.៩៥០	២.២១៤.៨១៨.៧០១	២.០៥៣.៩៣៣.៤៩៣
សំវិធានធនលើឱនភាពនៃតម្លៃខាតបង់	(៤៧៩.១៦៣)	(៥៨២.៤៤៤)	(១.៩៥២.១១០)	(២.៣៥៥.៩៨៥)	(២២០.២៨២)	(១៤១.៥៤៣)	(៨៩៧.៤២៩)	(៥៧២.៥៤២)
	៥៧៧.១១៧.២៩៨	៥៣៤.៦៥៣.១៤៦	២.៣៥១.១៧៥.៨៧២	២.១៦២.៦៧១.៩៧៦	៥៤៣.៤២៦.៩២០	៥០៧.៦២៩.៤០៧	២.២១៣.៩២១.២៧២	២.០៥៣.៣៦០.៩៥១

៨. ប្រាក់បញ្ញើនៅធនាគារផ្សេងៗ - សុទ្ធ (ត)

ខ) តាមអត្រាការប្រាក់ (ក្នុងមួយឆ្នាំ)

	សម្ព័ន្ធធនាគារ		ធនាគារ	
	២០២១	២០២០	២០២១	២០២០
គណនីចរន្ត	គ្មាន	គ្មាន	គ្មាន	គ្មាន
គណនីសន្សំ	០,០០% - ០,៥០%	០,២០% - ០,៥០%	គ្មាន	គ្មាន
ប្រាក់បញ្ញើមានកាលកំណត់	០,១២% - ៧,៥០%	០,១២% - ៧,៥០%	០,១២% - ៥,៥០%	០,១២% - ៣,៣០%

គ) តាមឥណប្រតិទាន

	សម្ព័ន្ធធនាគារ				ធនាគារ			
	២០២១ ដុល្លារអាមេរិក	២០២០ ដុល្លារអាមេរិក	២០២១ ពាន់រៀល (កំណត់សម្គាល់ ៥)	២០២០ ពាន់រៀល (កំណត់សម្គាល់ ៥)	២០២១ ដុល្លារអាមេរិក	២០២០ ដុល្លារអាមេរិក	២០២១ ពាន់រៀល (កំណត់សម្គាល់ ៥)	២០២០ ពាន់រៀល (កំណត់សម្គាល់ ៥)
តាមតម្រូវការ	៥៣៦.៣៥២.១៨៥	៥៣០.៥៨២.៥០៧	២.១៨៥.០៩៨.៨០២	២.១៤៦.២០៦.២៤០	៥០១.៣៩៧.៥៧០	៥០៤.២៣៣.០១២	២.០៤២.៦៩៣.៧០១	២.០៣៩.៦២២.៥៣៣
មិនលើសពីមួយខែ	១០.០០៣.៤៣០	-	៤០.៧៥៣.៩៧៤	-	១១.០០៨.៧៨៧	-	៤៤.៨៤៩.៧៩៧	-
រវាងពីពីរខែទៅបីខែ	២១.៤០៧.៦៩៣	១.៦១៧.៨២៣	៨៧.២១៤.៩៤១	៦.៥៤៤.០៩៤	២១.៤០៧.៦៩១	៥០២.៦៧៨	៨៧.២១៤.៩៣៣	២.០៣៣.៣៣៣
រវាងពីបួនខែទៅប្រាំមួយខែ	៩.៨៣៣.១៥៣	៣.០៣៥.២៦០	៤០.០៦០.២៦៥	១២.២៧៧.៦២៧	៩.៨៣៣.១៥៤	៣.០៣៥.២៦០	៤០.០៦០.២៧០	១២.២៧៧.៦២៧
	៥៧៧.៥៩៦.៤៦១	៥៣៥.២៣៥.៥៩០	២.៣៥៣.១២៧.៩៨២	២.១៦៥.០២៧.៩៦១	៥៤៣.៦៤៧.២០២	៥០៧.៧៧០.៩៥០	២.២១៤.៨១៨.៧០១	២.០៥៣.៩៣៣.៤៩៣

៩. ការវិនិយោគហិរញ្ញវត្ថុ

		សម្ព័ន្ធធនាគារ				ធនាគារ			
		២០២១	២០២០	២០២១	២០២០	២០២១	២០២០	២០២១	២០២០
	កំណត់សម្គាល់	ដុល្លារអាមេរិក	ដុល្លារអាមេរិក	ពាន់រៀល	ពាន់រៀល	ដុល្លារអាមេរិក	ដុល្លារអាមេរិក	ពាន់រៀល	ពាន់រៀល
				(កំណត់សម្គាល់ ៥)	(កំណត់សម្គាល់ ៥)			(កំណត់សម្គាល់ ៥)	(កំណត់សម្គាល់ ៥)
មូលបត្រភាគហ៊ុនដែលមិនបានចុះបញ្ជី - ដោយតម្លៃសមស្របតាមរយៈលទ្ធផលលម្អិតផ្សេងៗ៖									
ក្រុមហ៊ុន Credit Bureau Holding (Cambodia) Ltd	(ក)	១៥៣.៥២៩	១៥៣.៥២៩	៦២៥.៤៧៧	៦២១.០២៥	១៥៣.៥២៩	១៥៣.៥២៩	៦២៥.៤៧៧	៦២១.០២៥
Swift		៣៦.១៤១	-	១៤៧.២៣៨	-	៣៦.១៤១	-	១៤៧.២៣៨	-
សរុបវិនិយោគហិរញ្ញវត្ថុនៅ FVOCI		១៨៩.៦៧០	១៥៣.៥២៩	៧៧២.៧១៥	៦២១.០២៥	១៨៩.៦៧០	១៥៣.៥២៩	៧៧២.៧១៥	៦២១.០២៥
ការវិនិយោគហិរញ្ញវត្ថុសរុបនៅក្នុងតម្លៃដកវិលស់									
វិញ្ញាបនបត្រប្រាក់បញ្ញើដែលអាចចរចារបាន ជាមួយ ធនាគារជាតិនៃកម្ពុជា	(ខ)	៨០០.៨៩៤.៧២២	៥៦៦.៥២០.៩៩៤	៣.២៦២.៨៤៥.០៩៨	២.២៩១.៥៧៧.៤២១	៨០០.៨៩៤.៧២២	៥៦៦.៥២០.៩៩៤	៣.២៦២.៨៤៥.០៩៨	២.២៩១.៥៧៧.៤២១
សរុបវិនិយោគហិរញ្ញវត្ថុ		៨០១.០៨៤.៣៩២	៥៦៦.៦៧៤.៥២៣	៣.២៦៣.៦១៧.៨១៣	២.២៩២.១៩៨.៤៤៦	៨០១.០៨៤.៣៩២	៥៦៦.៦៧៤.៥២៣	៣.២៦៣.៦១៧.៨១៣	២.២៩២.១៩៨.៤៤៦

(ក) តំណាងអោយការវិនិយោគតាមមូលធនរបស់ធនាគារនៅក្នុងក្រុមហ៊ុន Credit Bureau Holding (Cambodia) Ltd. (“CBC”). កាន់កាប់ដោយផ្ទាល់ចំនួន ៥% និងកាន់កាប់ដោយប្រយោល ១% តាមរយៈសមាគមធនាគារក្នុងប្រទេសកម្ពុជា (“ABC”)។ ទឹកប្រាក់វិនិយោគរបស់ធនាគារនៅក្នុងក្រុមហ៊ុន Credit Bureau Holding (Cambodia) Ltd. (“CBC”). មានចំនួន ១៥៣.៥២៩ ដុល្លារអាមេរិក នៅថ្ងៃទី ៣១ ខែធ្នូ ឆ្នាំ ២០២១ (ថ្ងៃទី ៣១ ខែធ្នូ ឆ្នាំ ២០២០ ៖ ១៥៣.៥២៩ ដុល្លារអាមេរិក) និងនៅក្នុងក្រុមហ៊ុន Swift មានចំនួន ៣៦.១៤១ ដុល្លារអាមេរិក ដោយអ្នកគ្រប់គ្រងជឿថាថ្លៃដើមនៃការវិនិយោគ គឺមានតម្លៃប្រហាក់ប្រហែលនឹងតម្លៃសមស្រប។ ភាគលាភទទួលបានពី CBC ក្នុងអំឡុងឆ្នាំ ២០២១ មានចំនួន ១១៦.៦១៤ ដុល្លារអាមេរិក (ឆ្នាំ ២០២០៖១៧៤.៤៧៩ ដុល្លារអាមេរិក)។

(ខ) ធនាគារបានដាក់មូលបត្រអាចជួញដូរបានដែលមានទឹកប្រាក់ចំនួន ១៥.៧៩៣.៨៨២ ដុល្លារអាមេរិក (ថ្ងៃទី ៣១ ខែធ្នូ ឆ្នាំ ២០២០៖ ១៤.៣៧៤.៨៧១ ដុល្លារអាមេរិក) ជាមួយធនាគារជាតិ នៃ កម្ពុជា ជាទ្រព្យបញ្ចាំ សម្រាប់ទូទាត់ ។ មូលបត្រអាចជួញដូរបានផ្សេងទៀត មានទឹកប្រាក់ចំនួន ៧៨៥.១០០.៨៤០ ដុល្លារអាមេរិក (ថ្ងៃទី ៣១ ខែធ្នូ ឆ្នាំ ២០២០៖ ៥៥២.១៤៦.១២៣ ដុល្លារអាមេរិក) ជាមួយធនាគារជាតិ នៃ កម្ពុជា ក្នុងគោលបំណងរកចំណូលការប្រាក់ ។ មូលបត្រអាចជួញដូរបានមានរយៈពេលមិនលើសប្រាំមួយខែ។ គិតត្រឹមថ្ងៃទី ៣១ ខែធ្នូ ឆ្នាំ ២០២១ និង ថ្ងៃទី ៣១ ខែធ្នូ ឆ្នាំ ២០២០ ធនាគារមិនទាន់បានប្រើឥណទានវិបាកប៉ះនេះនៅឡើយទេ។

៩. ការវិនិយោគហិរញ្ញវត្ថុ (ត)

វិភាគតាមឥណប្រតិទាន នៃមូលបត្រអាចជួញដូរបានដែលមាននៅ ធនាគារជាតិ នៃ កម្ពុជា

	សម្ព័ន្ធធនាគារ				ធនាគារ			
	២០២១ ដុល្លារអាមេរិក	២០២០ ដុល្លារអាមេរិក	២០២១ ពាន់រៀល (កំណត់សម្គាល់ ៥)	២០២០ ពាន់រៀល (កំណត់សម្គាល់ ៥)	២០២១ ដុល្លារអាមេរិក	២០២០ ដុល្លារអាមេរិក	២០២១ ពាន់រៀល (កំណត់សម្គាល់ ៥)	២០២០ ពាន់រៀល (កំណត់សម្គាល់ ៥)
មិនលើសពីមួយខែ	៧៨៥.១០០.៨៤០	៥៥២.១៤៦.១២១	៣.១៩៨.៥០០.៨២៣	២.២៣៣.៤៣១.០៥៩	៧៨៥.១០០.៨៤០	៥៥២.១៤៦.១២១	៣.១៩៨.៥០០.៨២៣	២.២៣៣.៤៣១.០៥៩
រវាងពីពីរខែទៅបីខែ	១៥.៤៩៣.៨៥៦	១៣.៨៥១.៨៨១	៦៣.១២១.៩៦៩	៥៦.០៣០.៨៥៩	១៥.៤៩៣.៨៥៦	១៣.៨៥១.៨៨១	៦៣.១២១.៩៦៩	៥៦.០៣០.៨៥៩
រវាងពីបួនខែទៅប្រាំមួយខែ	៣០០.០២៦	-	១.២២២.៣០៦	-	៣០០.០២៦	-	១.២២២.៣០៦	-
រវាងពីប្រាំពីរខែទៅដប់ពីរខែ	-	៥២២.៩៩២	-	២.១១៥.៥០៣	-	៥២២.៩៩២	-	២.១១៥.៥០៣
	៨០០.៨៩៤.៧២២	៥៦៦.៥២០.៩៩៤	៣.២៦២.៨៤៥.០៩៨	២.២៩១.៥៧៧.៤២១	៨០០.៨៩៤.៧២២	៥៦៦.៥២០.៩៩៤	៣.២៦២.៨៤៥.០៩៨	២.២៩១.៥៧៧.៤២១

ធនាគារ អេស៊ីលីដា អ៊ីអិលស៊ី និង ក្រុមហ៊ុនបុត្រសម្ព័ន្ធ

កំណត់សម្គាល់លើរបាយការណ៍ហិរញ្ញវត្ថុ (ត)
នាថ្ងៃទី៣១ ខែធ្នូ ឆ្នាំ២០២១ និងសម្រាប់ការិយបរិច្ឆេទដែលបានបញ្ចប់

១០. ឥណទាន និងបុរេប្រទាន - សុទ្ធ

	សម្ព័ន្ធធនាគារ											
	២០២១			២០២០			២០២១			២០២០		
	តម្លៃយោងដុល ដុល្លារអាមេរិក	សំវិធានធន ECL ដុល្លារអាមេរិក	តម្លៃយោង ដុល្លារអាមេរិក	តម្លៃយោងដុល ដុល្លារអាមេរិក	សំវិធានធន ECL ដុល្លារអាមេរិក	តម្លៃយោង ដុល្លារអាមេរិក	តម្លៃយោងដុល ពាន់រៀល (កំណត់សម្គាល់ ៥)	សំវិធានធន ECL ពាន់រៀល (កំណត់សម្គាល់ ៥)	តម្លៃយោង ពាន់រៀល (កំណត់សម្គាល់ ៥)	តម្លៃយោងដុល ពាន់រៀល (កំណត់សម្គាល់ ៥)	សំវិធានធន ECL ពាន់រៀល (កំណត់សម្គាល់ ៥)	តម្លៃយោង ពាន់រៀល (កំណត់សម្គាល់ ៥)
ឥណទានខ្នាតតូច	២.៤៥៤.៣០៦.១៥៥	១៩.៩៧០.៥៨៧	២.៤៣៤.៣៣៥.៥៦៨	២.២១១.១៩៧.២៧២	១៧.៣៥៣.៧៧៣	២.១៩៣.៨៤៣.៤៩៩	៩.៩៩៨.៨៤៣.២៧៥	៨១.៣៦០.១៧០	៩.៩១៧.៩៨៣.១០៥	៨.៩៤៤.២៩២.៩៦៥	៧០.១៩៦.០១២	៨.៨៧៤.០៩៦.៩៥៣
ឥណទានគេហដ្ឋានបុគ្គលិក	២៤.៥៦២.០៨៩	១០.២០៦	២៤.៥៥១.៨៨៣	២៥.២៣៩.៧៦៣	១៧.០០៩	២៥.២២២.៧៥៤	១០០.០៦៥.៩៥១	៤១.៥៧៩	១០០.០២៤.៣៧២	១០២.០៩៤.៨៤១	៦៨.៨០១	១០២.០២៦.០៤០
ឥណទានគេហដ្ឋាន សាធារណៈ	១៣៥.៩៧១.៨០៨	៨៩២.៥២៦	១៣៥.០៧៩.២៨២	១៣៥.៥៥៥.៣៦១	១.០៣២.៦០៥	១៣៤.៥២២.៧៥៦	៥៥៣.៩៩៩.១៨៦	៣.៦៣៦.១៥១	៥៥០.៣១២.៩៩៥	៥៩៨.៣២១.៩៣៥	៤.១៧៦.៨៨៧	៥៩៤.១៩៤.៥៩៨
ឥណទានបុគ្គលិក	២៥៥.៦៥៨.៣៩៩	១៥៤.៧៨១	២៥៥.៥០៣.៦១៨	២២១.៩២៣.៧៦១	២២៥.៨៩១	២២១.៦៩៧.៩២០	១.០៩១.៥៥២.៣១៨	៦៣០.៥៧៨	១.០៩០.៩២១.៧៩០	៨៩៧.៦៨១.៦១៣	៩១៣.៥២៧	៨៩៦.៧៦៨.០៨៦
ឥណទានវិចារណ៍	៩៥.៩៧៤.១១៦	២៩៨.២៥៣	៩៥.៦៧៥.៨៦៣	៥៨.០៣៦.៣០២	៣៥២.៩៥០	៥៧.៦៨៣.៣៥២	៣៩០.៩៩៨.៥៩៩	១.២១៥.០៨៣	៣៨៩.៧៨៣.៥៦៦	២៣៤.៧៥៦.៨៨២	១.៤២៧.៦៨៣	២៣៣.៣២៩.១៥៩
ឥណទានកែលម្អគេហដ្ឋាន	៣១.៥៥១.០២៨	៥៧៥.០០៥	៣០.៨៧៦.០២៣	៤៧.៧៨០.២៩៥	៣៣៤.៦៤៤	៤៧.៤៩៥.៦៥១	១២៨.១៣១.៤៨៨	២.៣៤២.៥៧០	១២៥.៧៨៨.៩១៨	១៩៣.២៧១.២៩៣	១.៣៥៣.៦៣៥	១៩១.៩១៧.៦៥៨
ឥណទានផ្ទាល់ខ្លួននិងអ្នកប្រើប្រាស់ផ្សេងៗ	២០២.៥៤២.០៤១	១.៦៧៤.៥៦៦	២០០.៨៦៧.៤៧៥	១៥៨.៣០០.២៨៤	១.០៦១.៩៧២	១៥៧.២៣៨.៣១២	៨២៥.១៥៦.២៧៤	៦.៨២២.១៨២	៨១៨.៣៣៤.០៩២	៦៤០.៣២៤.៦៤៩	៤.២៩៥.៦៧៦	៦៣៦.០២៨.៩៧៣
ប័ណ្ណឥណទាន	៤០.២៨១.០៧៨	៧៣៤.៩៥៦	៣៩.៥៤៦.១២២	២៥.៦៤១.៩៦២	៦៦៧.៣៤៥	២៤.៩៧៤.៦១៧	១៦៤.១០៥.១១២	២.៩៩៤.២១១	១៦១.១១០.៩០១	១០៣.៧២១.៧៣៦	២.៦៩៩.៤១១	១០១.០២២.៣២៥
ឥណទានពាណិជ្ជកម្ម	១១.២០៨.២៣៧	១៣.៥៩១	១១.១៩៤.៦៤៦	៩.៦៣២.៦៥៦	២១.៥៧៨	៩.៦១១.០៧៨	៤៥.៦៦២.៣៥៨	៥៥.៣៧០	៤៥.៦០៦.៩៨៨	៣៨.៩៦៤.០៩៤	៨៧.២៨៣	៣៨.៨៧៦.៨១១
ឥណទានឃ្វីល	៤៩.៦៥០.៣៩៣	៨៣.១៧៤	៤៩.៥៦៧.២១៩	៣៣.២៩៦.២៧២	២៣.៥១២	៣៣.២៧២.៧៦០	២០២.២៧៥.៧០១	៣៣៨.៨៥១	២០១.៩៣៦.៨៥០	១៣៤.៦៨៣.៤២០	៩៥.១០៦	១៣៤.៥៨៨.៣១៤
ឥណទានខ្នាតមធ្យម	២.១២៦.៩៦៩.២៣៣	១០.២១៣.៤២៩	២.១១៦.៧៥៥.៨០៤	១.៥៨០.០៣៩.២៣៧	១៤.២៥១.៣១៨	១.៥៦៥.៧៨៧.៩១៩	៨.៦៦៥.២៧២.៦៥៥	៤១.៦០៩.៥១១	៨.៦២៣.៦៦៣.១៤៤	៦.៣៩១.២៥៨.៧១៤	៥៧.៦៤៦.៥៨១	៦.៣៣៣.៦១២.១៣៣
	៥.៤២៨.៥៧៤.៥៧៧	៣៤.៦២១.០៧៤	៥.៣៩៣.៩៥៣.៥០៣	៤.៥០៦.៦៨៣.១៦៥	៣៥.៣៤២.៥៤៧	៤.៨៧១.៣០០.៦១៨	២២.១១៦.០១២.៨២៧	១៤១.០៤៦.២៥៦	២១.៩៧៤.៩៦៦.៥៧១	១៨.២២៩.៣៧១.៦០២	១៤២.៩៦០.៦០២	១៨.០៨៦.៤១១.០០០

ធនាគារ អេស៊ីលីដា អ៊ីអិលស៊ី និង ក្រុមហ៊ុនបុត្រសម្ព័ន្ធ

កំណត់សម្គាល់លើរបាយការណ៍ហិរញ្ញវត្ថុ (ត)
នាថ្ងៃទី៣១ ខែធ្នូ ឆ្នាំ២០២១ និងសម្រាប់ការិយបរិច្ឆេទដែលបានបញ្ចប់

១០. ឥណទាន និងបុរេប្រទាន - សុទ្ធ (ត)

	ធនាគារ											
	២០២១			២០២០			២០២១			២០២០		
	តម្លៃយោងដុល ដុល្លារអាមេរិក	សំវិធានធន ECL ដុល្លារអាមេរិក	តម្លៃយោង ដុល្លារអាមេរិក	តម្លៃយោងដុល ដុល្លារអាមេរិក	សំវិធានធន ECL ដុល្លារអាមេរិក	តម្លៃយោង ដុល្លារអាមេរិក	តម្លៃយោងដុល ពាន់រៀល (កំណត់សម្គាល់ ៥)	សំវិធានធន ECL ពាន់រៀល (កំណត់សម្គាល់ ៥)	តម្លៃយោង ពាន់រៀល (កំណត់សម្គាល់ ៥)	តម្លៃយោងដុល ពាន់រៀល (កំណត់សម្គាល់ ៥)	សំវិធានធនECL ពាន់រៀល (កំណត់សម្គាល់ ៥)	តម្លៃយោង ពាន់រៀល (កំណត់សម្គាល់ ៥)
ឥណទានខ្នាតតូច	២.៣១០.៧៧៨.៣២៣	៨.៦៣០.៣២៥	២.៣០២.១៨៧.៩៩៨	២.០៨៨.៩៣៦.៨១២	១៣.៣៩៣.៥៥២	២.០៣៥.៥៩២.៨៦០	៩.៨១៤.១១០.៨៨៨	៣៥.១៩៩.៩៤៤	៩.៣៧៨.៩៥០.៩៤៤	៨.២៨៧.៩៤៧.៧៨៧	៥៣.៩៧៤.៦៦៨	៨.២៣៣.៩៧៣.១១៩
ឥណទានគេហដ្ឋានបុគ្គលិក	២៤.៤៩០.៥២៧	១០.១៨៨	២៤.៤៨០.៣៣៩	២៥.១០៨.៨៧៩	១៦.៩០៧	២៥.០៩១.៩៧២	៩៩.៧៧៤.៤០៧	៤១.៥០៦	៩៩.៧៣២.៩០១	១០១.៥៦៥.៤១៦	៦៨.៣៨៩	១០១.៤៩៧.០២៧
ឥណទានគេហដ្ឋានសាធារណៈ	១៣៤.៣៥៩.៣៤១	៨៩១.២៣០	១៣៣.៤៦៨.១១១	១៣៥.០៨៤.០៥៦	១.០១៦.៧៨៩	១៣៤.០៦៧.២៦៧	៥៤៧.៣៧៩.៩៥៥	៣.៦៣០.៨៧១	៥៤៣.៧៤៩.០៨៤	៥៤៦.៤១៥.០០៧	៤.១១២.៩១២	៥៤២.៣០២.០៩៥
ឥណទានបុគ្គលិក	២៤៨.៧៧២.២៩៤	១១៧.៥៩៤	២៤៨.៦៥៤.៧០០	២១៤.៣៨៩.១២១	២០៩.៩០៦	២១៤.១៧៩.២១៥	១.០១៣.៤៩៨.៣២៦	៤៧៩.០៧៨	១.០១៣.០១៩.២៤៨	៨៦៧.២០៣.៩៩៤	៨៤៩.០៧០	៨៦៦.៣៥៤.៩២៤
ឥណទានវិចារ៉ូ	៩៤.៥៥០.៨៥៣	២៩៥.៥៦៤	៩៤.២៥៥.២៨៩	៥៧.៩៨៨.២៣៦	៣៥១.៤៣២	៥៧.៥៩៦.៨០៤	៣៨៥.២០០.១៧៥	១.២០៤.១២៨	៣៨៣.៩៩៦.០៤៧	២៣៤.៤០០.៦១៥	១.៤២១.៥៤២	២៣២.៩៧៩.០៧៣
ឥណទានកែលម្អគេហដ្ឋាន	២៥.៣០៣.០៣៥	១៦០.៤៨៨	២៥.១៤២.៥៤៧	៤៤.២៦១.៤២១	២៩៤.៤០១	៤៣.៩៦៧.០២០	១០៣.០៨៤.៥៦៥	៦៥៣.៨២៨	១០២.៤៣០.៧៣៧	១៧៩.០៣៧.៤៤៨	១.១៩០.៨៥២	១៧៧.៨៤៦.៥៩៦
ឥណទានផ្ទាល់ខ្លួននិងអ្នកប្រើប្រាស់ផ្សេងៗ	១៩៦.៣៨៧.៧០២	១.៤៧៩.៩១៤	១៩៤.៩០៧.៧៨៨	១៥៧.២២៨.៥៤១	១.០៨៣.៧៩៣	១៥៦.១៤៤.៧៤៨	៨០០.០៨៣.៤៩៨	៦.០២៩.១៧០	៧៩៤.០៥៤.៣២៨	៦៣៥.៩៨៩.៤៤៨	៤.៣៨៣.៩៤១	៦៣១.៦០៥.៥០៧
ប័ណ្ណឥណទាន	៤០.២៨១.០៧៨	៧៣៤.៩៥៦	៣៩.៥៤៦.១២២	២៥.៦៤១.៩៦២	៦៦៧.៣៤៥	២៤.៩៧៤.៦១៧	១៦៤.១០៥.១១២	២.៩៩៤.២១១	១៦១.១១០.៩០១	១០៣.៧២១.៧៣៦	២.៦៩៩.៤១១	១០១.០២២.៣២៥
ឥណទានពាណិជ្ជកម្ម	១១.២០៨.២៣៧	១៣.៥៩១	១១.១៩៤.៦៤៦	៩.៦៣២.៦៥៦	២១.៥៧៨	៩.៦១១.០៧៨	៤៥.៦៦២.៣៥៨	៥៥.៣៧០	៤៥.៦០៦.៩៨៨	៣៨.៩៦៤.០៩៤	៨៧.២៨៣	៣៨.៨៧៦.៨១១
ឥណទានបង្វិល	៤៩.៦៥០.៣៩៣	៨៣.១៧៤	៤៩.៥៦៧.២១៩	៣៣.២៩៦.២៧២	២៣.៥១២	៣៣.២៧២.៧៦០	២០២.២៧៥.៧០១	៣៣៨.៨៥១	២០១.៩៣៦.៨៥០	១៣៤.៦៨៣.៤២០	៩៥.១០៦	១៣៤.៥៨៨.៣១៤
ឥណទានខ្នាតមធ្យម	២.១១៨.៨៦៥.៦៤២	១០.១៧១.៤៨១	២.១០៨.៦៩៤.១៦១	១.៥៧២.៣៣០.៩៩២	១៤.១៨០.១៧៤	១.៥៥៨.១៥០.៨១៨	៨.៦៣២.២៥៨.៦២៦	៤១.៤៣៨.៦១៤	៨.៥៩០.៨២០.០១២	៦.៣៦០.០៧៨.៨៦១	៥៧.៣៥៨.៨០៤	៦.៣០២.៧២០.០៥៧
	៥.២៥៤.៦៤៧.៤២៥	២២.៥៨៨.៥០៥	៥.២៣២.០៥៨.៩២០	៤.៣២៣.៨៥៨.៥៤៨	៣១.២០៩.៣៨៩	៤.២៩២.៦៤៩.១៥៩	២១.៤០៧.៤៣៣.៦១១	៩២.០២៥.៥៧១	២១.៣១៥.៤០៨.០៤០	១៧.៤៩០.០០៧.៨២៦	១២៦.២៤១.៩៧៨	១៧.៣៦៣.៧៦៥.៨៤៨

១០. ឥណទាន និងបុរេប្រទាន - សុទ្ធ

(ក) ឥណទាន និងបុរេប្រទានជាចំនួនដុលតាមឥណប្រតិទាន

	សម្ព័ន្ធធនាគារ				ធនាគារ			
	២០២១ ដុល្លារអាមេរិក	២០២០ ដុល្លារអាមេរិក	២០២១ ពាន់រៀល (កំណត់សម្គាល់ ៥)	២០២០ ពាន់រៀល (កំណត់សម្គាល់ ៥)	២០២១ ដុល្លារអាមេរិក	២០២០ ដុល្លារអាមេរិក	២០២១ ពាន់រៀល (កំណត់សម្គាល់ ៥)	២០២០ ពាន់រៀល (កំណត់សម្គាល់ ៥)
មិនលើសពីមួយឆ្នាំ	១.៣៥០.០៦០.០៤៦	១.១៩៩.៥៨៣.០០២	៥.៥០០.១៩៤.៦២៧	៤.៨៥២.៣១៣.២៤៣	១.២៨២.៨៨៦.៩២៤	១.១១៤.៨១០.៨០១	៥.២២៦.៤៨១.៣២៨	៤.៥០៩.៤០៩.៦៩០
លើសមួយឆ្នាំ ប៉ុន្តែមិនលើសពីបីឆ្នាំ	១.៨៩៨.៣០៣.៩៤២	១.៦៦៩.៩៩២.១០៩	៧.៧៣៣.៦៩០.២៦០	៦.៧៥៥.១១៨.០៨១	១.៨៣៦.៥៨៤.១៧០	១.៦០៧.៤៨៧.០៣៥	៧.៤៨២.២៤៣.៩០៩	៦.៥០២.២៨៥.០៥៧
លើសបីឆ្នាំ ប៉ុន្តែមិនលើសពីប្រាំឆ្នាំ	១.៣២៦.២០៣.០៣៦	១.០៧៤.៥៩៧.៧៥៣	៥.៤០២.៩៥១.១៦៩	៤.៣៤៦.៧៤៧.៩១១	១.២៩៤.០០០.២៥៤	១.០៤៩.០៧៥.៧០៤	៥.២៧១.៧៥៧.០៣៥	៤.២៤៣.៥១១.២២៣
លើសពីប្រាំឆ្នាំ	៨៥៤.០០៧.៥៥៣	៥៦២.៤៧០.៣០១	៣.៤៧៩.២២៦.៧៧១	២.២៧៥.១៩២.៣៦៧	៨៤១.១៧៦.០៧៧	៥៥២.៤៨៥.០០៨	៣.៤២៦.៩៥១.៣៣៩	២.២៣៤.៨០១.៨៥៦
	៥.៤២៨.៥៧៤.៥៧៧	៤.៥០៦.៦៤៣.១៦៥	២២.១១៦.០១២.៨២៧	១៨.២២៩.៣៧១.៦០២	៥.២៥៤.៦៤៧.៤២៥	៤.៣២៣.៨៥៨.៥៤៨	២១.៤០៧.៤៣៣.៦១១	១៧.៤៩០.០០៧.៨២៦

១០. ឥណទាន និងបុរេប្រទាន - សុទ្ធ (ត)

សម្រាប់ការិយបរិច្ឆេទ ធនាគារ និងសម្ព័ន្ធ ធនាគារបានទទួលស្គាល់ សំវិធានធនសម្រាប់ ការខាតបង់ ឱនភាពនៃតម្លៃ ដូចខាងក្រោម៖

	សម្ព័ន្ធធនាគារ				**ធនាគារ**			
	២០២១	**២០២០**	**២០២១**	**២០២០**	**២០២១**	**២០២០**	**២០២១**	**២០២០**
	ដុល្លារអាមេរិក	**ដុល្លារអាមេរិក**	**ពាន់រៀល** (កំណត់សម្គាល់ ៥)	**ពាន់រៀល** (កំណត់សម្គាល់ ៥)	**ដុល្លារអាមេរិក**	**ដុល្លារអាមេរិក**	**ពាន់រៀល** (កំណត់សម្គាល់ ៥)	**ពាន់រៀល** (កំណត់សម្គាល់ ៥)
សំវិធានធនសម្រាប់ ការខាតបង់ ឱនភាពនៃតម្លៃ លើ៖								
ឥណទាន និងបុរេប្រទាន	១៣.៧៩៧.៩៩៧	២០.៨៥២.៣៥៧	៥៦.១៣០.០៩៨	៨៥.០១៥.០៥៩	៥២៩.៥៣៨	១៦.២០៤.៤៦២	១.៧៤៧.៣៦០	៦៦.០៦៥.៥៩២
ប្រាក់បញ្ញើ នៅធនាគារផ្សេងៗ	(៨១.៣៨៥)	(៧.៧៨៦)	(៣៣១.០៧៤)	(៣១.៧៤៤)	៧៨.៨២០	៩៦.០៨៣	៣២០.៦៤០	៣៩១.៧៣០
គណនីត្រូវទទួលផ្សេងៗ	(១៧៤.៥៨៨)	(៥០.៥៤០)	(៧១០.២២៤)	(២០៦.០៥១)	(១៩១.៦០៤)	(៥២.៨៦៩)	(៧៧៩.៤៤៥)	(២១៥.៥៤៧)
	១៣.៥៤១.៩៧៤	២០.៧៩៤.០៣១	៥៥.០៨៨.៧៥០	៨៤.៧៧៧.២៦៤	៣១៦.៧៥៤	១៦.២៤៧.៦៧៦	១.២៨៨.៥៥៥	៦៦.២៤១.៧៧៥
កិច្ចសន្យាក្រៅតារាងតុល្យការ	(១៣៩.៤៤៩)	(៥៤.១៥៦)	(៥៦៧.២៧៩)	(២២០.៧៩៤)	(៣៨០.៥៦៩)	(១៣២.០៨២)	(១.៥៤៨.១៥៥)	(៥៣៨.៤៩៨)
	១៣.៤០២.៥២៥	២០.៧៣៩.៨៧៥	៥៤.៥២១.៤៧១	៨៤.៥៥៦.៤៧០	(៦៣.៨១៥)	១៦.១១៥.៥៩៤	(២៥៩.៦០០)	៦៥.៧០៣.២៧៧

១០. ឥណទាន និងបុរេប្រទាន - សុទ្ធ (ត)

បម្រែបម្រួលការខាតបង់ឱនភាពនៃតម្លៃសម្រាប់ការិយបរិច្ឆេទ មានដូចខាងក្រោម៖

	សម្ព័ន្ធធនាគារ				ធនាគារ			
	២០២១ ដុល្លារអាមេរិក	២០២០ ដុល្លារអាមេរិក	២០២១ ពាន់រៀល (កំណត់សម្គាល់ ៥)	២០២០ ពាន់រៀល (កំណត់សម្គាល់ ៥)	២០២១ ដុល្លារអាមេរិក	២០២០ ដុល្លារអាមេរិក	២០២១ ពាន់រៀល (កំណត់សម្គាល់ ៥)	២០២០ ពាន់រៀល (កំណត់សម្គាល់ ៥)
នាដើមការិយបរិច្ឆេទ	៣៥.៣៤២.៥៤៧	៣៣.៤៤៣.០៥៥	១៤២.៩៦០.៦០២	១៣៦.២៨០.៤៤៩	៣១.២០៩.៣៨៩	៣២.៨៤៥.៤០២	១២៦.២៤១.៩៧៨	១៣៣.៨៤៥.០១២
សំវិធានធនកិច្ចសន្យាក្រៅតារាងតុល្យការ	-	(២០៧.៤៧៩)	-	(៨៣៩.២៥៣)	-	(៦៥៥.៨២២)	-	(២.៦៥២.៨០០)
សំវិធានធន/(កត់ត្រាត្រលប់)សម្រាប់ការខាតបង់ឱនភាពនៃតម្លៃសម្រាប់ការិយបរិច្ឆេទ	១៣.៧៩៧.៩៤៧	២០.៨៥២.៣៥៧	៥៦.១៣០.០៤៨	៨៥.០១៥.០៥៩	៤២៩.៥៣៨	១៦.២០៤.៤៦២	១.៧៤៧.៣៦០	៦៦.០៦៥.៥៩២
លុបចេញពីបញ្ជីសម្រាប់ការិយបរិច្ឆេទ	(១១.៣៩៣.៧១៦)	(១៨.៦៧៦.៤៥៩)	(៤៦.៣៤៩.៦៣៧)	(៧៦.១៤៣.៩២៣)	(៨.២៨១.៧៤៦)	(១៧.១៥៨.០៥៤)	(៣៣.៦៩០.១៤៣)	(៦៩.៩៥៣.៣៨៦)
លម្អៀងពីការប្តូររូបិយប័ណ្ណ	(៣.១២៥.៧០៤)	(៦៨.៩២៧)	(១២.៧១៥.៣៦៤)	(២៨១.០១៥)	(៧៦៨.៦៧៦)	(២៦.៥៩៩)	(៣.១២៦.៩៧៤)	(១០៨.៤៤៤)
លម្អៀងពីអត្រាប្តូរប្រាក់	-	-	១.០២០.៦០៧	(១.០៧០.៧១៥)	-	-	៨៥៣.៣៥០	(៩៥៣.៩៩៦)
នាចុងការិយបរិច្ឆេទ	៣៤.៦២១.០៧៤	៣៥.៣៤២.៥៤៧	១៤១.០៤៦.២៥៦	១៤២.៩៦០.៦០២	២២.៥៨៨.៥០៥	៣១.២០៩.៣៨៩	៩២.០២៥.៥៧១	១២៦.២៤១.៩៧៨

១១. ទ្រព្យសកម្មផ្សេងៗ

	សម្ព័ន្ធធនាគារ				ធនាគារ			
	២០២១ ដុល្លារអាមេរិក	២០២០ ដុល្លារអាមេរិក	២០២១ ពាន់រៀល (កំណត់សម្គាល់ ៥)	២០២០ ពាន់រៀល (កំណត់សម្គាល់ ៥)	២០២១ ដុល្លារអាមេរិក	២០២០ ដុល្លារអាមេរិក	២០២១ ពាន់រៀល (កំណត់សម្គាល់ ៥)	២០២០ ពាន់រៀល (កំណត់សម្គាល់ ៥)
ការទូទាត់ជាមុន និងបុរេប្រទាន	១៧.៨៥៤.៤៨៤	១២.៨៦៦.៤៥៩	៧២.៧៣៩.១៦៨	៥២.០៤៤.៨២៧	១៦.១៣៨.៣៥១	១០.៧៨២.៤៦០	៦៥.៧៤៧.៦៤២	៤៣.៦១៥.០៥១
ការផ្គត់ផ្គង់សម្ភារការិយាល័យ	២.៨២០.៣៨១	២.៤២៣.៧៨០	១១.៤៩០.២៣២	៩.៨០៤.១៩០	២.៦៧៣.៨២៨	២.២៤៨.៣៩២	១០.៨៩៣.១៧៥	៩.០៩៤.៧៤៦
ប្រាក់ទទួលបានពី Western Union	២.១៧២.៣២៧	៣.៧៥៥.០៦៤	៨.៨៥០.០៦០	១៥.១៨៩.២៣៤	២.០៧៩.២៨៦	៣.៦៦៦.០២១	៨.៤៧១.០១១	១៤.៨២៩.០៥៥
ពន្ធប្រាក់ចំណេញត្រូវទទួល	២.៧៧៨.៣៦៩	១.៩៦០.៩១៨	១១.៣១៩.០៧៥	៧.៩៣១.៩១៣	២.៧០៧.៥៩៧	១.៩០១.៩៦៤	១១.០៣០.៧៥០	៧.៦៩៣.៤៤៤
ផ្សេងៗ	២.៥១៥.៦២៩	១.៧៦០.៦៩២	១០.២៤៨.៦៧៣	៧.១២១.៩៩៩	២.៤៥០.៤៥១	១.៦៥៧.២៧៣	៩.៩៨៣.១៣៩	៦.៧០៣.៦៦៩
	២៨.១៤១.១៩០	២២.៧៦៦.៩១៣	១១៤.៦៤៧.២០៨	៩២.០៩២.១៦៣	២៦.០៤៩.៥១៣	២០.២៥៦.១១០	១០៦.១២៥.៧១៧	៨១.៩៣៥.៩៦៥

	សម្ព័ន្ធធនាគារ				ធនាគារ			
	២០២១ ដុល្លារអាមេរិក	២០២០ ដុល្លារអាមេរិក	២០២១ ពាន់រៀល (កំណត់សម្គាល់ ៥)	២០២០ ពាន់រៀល (កំណត់សម្គាល់ ៥)	២០២១ ដុល្លារអាមេរិក	២០២០ ដុល្លារអាមេរិក	២០២១ ពាន់រៀល (កំណត់សម្គាល់ ៥)	២០២០ ពាន់រៀល (កំណត់សម្គាល់ ៥)
ទ្រព្យសកម្មរយៈពេលខ្លី	១៧.៩៩៥.៤០២	១៧.១៧០.៥៨៤	៧៣.៣១៣.២៦៨	៦៩.៤៥៥.០១២	១៦.២៦៩.៤៤១	១៥.៣៥៣.៨០៧	៦៦.២៨១.៧០៥	៦២.១០៦.១៤៩
ទ្រព្យសកម្មរយៈពេលវែង	១០.១៤៥.៧៨៨	៥.៥៩៦.៣២៩	៤១.៣៣៣.៩៤០	២២.៦៣៧.១៥១	៩.៧៨០.០៧២	៤.៩០២.៣០៣	៣៩.៨៤៤.០១២	១៩.៨២៩.៨១៦
	២៨.១៤១.១៩០	២២.៧៦៦.៩១៣	១១៤.៦៤៧.២០៨	៩២.០៩២.១៦៣	២៦.០៤៩.៥១៣	២០.២៥៦.១១០	១០៦.១២៥.៧១៧	៨១.៩៣៥.៩៦៥

១២. ប្រាក់បញ្ញើតាមច្បាប់

	សម្ព័ន្ធធនាគារ				ធនាគារ			
	២០២១ ដុល្លារអាមេរិក	២០២០ ដុល្លារអាមេរិក	២០២១ ពាន់រៀល (កំណត់សម្គាល់ ៥)	២០២០ ពាន់រៀល (កំណត់សម្គាល់ ៥)	២០២១ ដុល្លារអាមេរិក	២០២០ ដុល្លារអាមេរិក	២០២១ ពាន់រៀល (កំណត់សម្គាល់ ៥)	២០២០ ពាន់រៀល (កំណត់សម្គាល់ ៥)
ជាមួយធនាគារកណ្តាល(ក)	៤១២.៩៨៦.៤៥៤	៣៥៦.៧៥៣.៧៥៦	១.៦៨២.៥០៦.៨១៤	១.៤៤៣.០៦៨.៩៤៣	៤១២.៩៨៦.៤៥៤	៣៥៦.៧៥៣.៧៥៦	១.៦៨២.៥០៦.៨១៤	១.៤៤៣.០៦៨.៩៤៣
ជាមួយធនាគារកណ្តាលផ្សេងៗ(ខ)	២.២២៥.០៤៧	៣.៣៧៦.០៣៣	៩.០៦៤.៨៤១	១៣.៦៥៦.០៥៤	-	-	-	-
ផ្សេងៗ(គ)	២៤៥.៤៥៩	២៤៧.២១៩	១.០០០.០០០	១.០០០.០០០	-	-	-	-
	៤១៥.៤៥៦.៩៦០	៣៦០.៣៧៧.០០៨	១.៦៩២.៥៧១.៦៥៥	១.៤៥៧.៧២៤.៩៩៧	៤១២.៩៨៦.៤៥៤	៣៥៦.៧៥៣.៧៥៦	១.៦៨២.៥០៦.៨១៤	១.៤៤៣.០៦៨.៩៤៣

(ក) ជាមួយធនាគារកណ្តាល

(i) ទុនបម្រុងកាតព្វកិច្ច

ទុនបម្រុងកាតព្វកិច្ច គឺជាទុនបម្រុងអប្បបរមាដែលត្រូវបានគណនាតាមអត្រា ៨% ចំពោះប្រាក់រៀល និង ១២,៥០% ចំពោះរូបិយប័ណ្ណផ្សេងៗ នៃប្រាក់បញ្ញើរបស់អតិថិជន ប្រាក់បញ្ញើរបស់ធនាគារ អនិវាសនជន និង ប្រាក់បញ្ញើគ្រឹះស្ថានហិរញ្ញវត្ថុ និង ប្រាក់កម្ចីអនិវាសនជន ។ យោងតាមប្រកាសរបស់ធនាគារជាតិ នៃ កម្ពុជា លេខ ធ៧-០១៨-២៨២ប្រ.ក. ស្តីពីរការរក្សាទុនបម្រុងកាតព្វកិច្ចចំពោះប្រាក់បញ្ញើ និងប្រាក់កម្ចីរបស់ធនាគារពាណិជ្ជ ទុនបម្រុងកាតព្វកិច្ចសម្រាប់រូបិយប័ណ្ណប្រាក់រៀលនិងរូបិប័ណ្ណផ្សេងទៀតមិនមានការប្រាក់ទេចាប់តាំងពីថ្ងៃទី២៩ ខែសីហា ឆ្នាំ២០១៨ ។

ដើម្បីចូលរួមកាត់បន្ថយផលប៉ះពាល់ពីការឆ្លងរាលដាលជម្ងឺកូវីដ១៩មកលើសេដ្ឋកិច្ចរបស់ប្រទេសកម្ពុជា ធនាគារជាតិនៃកម្ពុជាបានចេញសេចក្តីថ្លែងការណ៍ ដោយប្រកាសកាត់បន្ថយអត្រាទុនបម្រុងកាតព្វកិច្ច (“RRR”) ចំពោះប្រាក់រៀលពី៨% មកត្រឹម ៧% និងរូបិយប័ណ្ណបរទេសពី១២,៥០% មកត្រឹម ៧%។

ទុនបម្រុងកាតព្វកិច្ចមានចំនួន ៣៦៩.៦៧០.១៥២ ដុល្លារអាមេរិក និង ៣១៣.៤៣៧.៤៥៤ ដុល្លារអាមេរិក នាថ្ងៃទី៣១ ខែធ្នូ ឆ្នាំ២០២១ និងថ្ងៃទី៣១ ខែធ្នូ ឆ្នាំ២០២០។

១២. ប្រាក់បញ្ញើតាមច្បាប់ (ត)

(ក) ជាមួយធនាគារកណ្តាល (ត)

(ii) ការធានាដើមទុន

យោងតាមប្រកាសរបស់ធនាគារជាតិ នៃ កម្ពុជា លេខ ធ៧-០១-១៣៦ប្រ.ក. ចុះថ្ងៃទី១៥ ខែតុលា ឆ្នាំ២០០១ ស្តីពីប្រាក់តម្កល់ធានាលើដើមទុន តម្រូវឱ្យធនាគារតម្កល់ប្រាក់ចំនួន ១០% នៃដើមទុនចុះបញ្ជីនៅធនាគារកណ្តាល។ ប្រាក់តម្កល់នេះនឹងត្រូវបង្វិលជូនធនាគារវិញ នៅពេលធនាគារស្ម័គ្រចិត្តបញ្ចប់ប្រតិបត្តិការអាជីវកម្មរបស់ខ្លួន នៅក្នុងប្រទេសកម្ពុជា ហើយប្រាក់តម្កល់នេះមិនសម្រាប់ប្រើក្នុងប្រតិបត្តិការប្រចាំថ្ងៃរបស់ធនាគារទេ ។ គិតត្រឹមថ្ងៃទី៣១ ខែធ្នូ ឆ្នាំ២០២១ និងថ្ងៃទី៣១ ខែធ្នូ ឆ្នាំ២០២០ ប្រាក់តម្កល់ធានាលើដើមទុនមានចំនួន ៤៣.៣១៦.៣០២ ដុល្លារអាមេរិក ទាំងពីរឆ្នាំ។ ប្រាក់តម្កល់ធានាលើដើមទុន គឺទទួលបានការប្រាក់នូវអត្រា ១/៤ នៃ SIBOR ក្នុងមូលដ្ឋាន៦ខែ។

(ខ) ជាមួយធនាគារកណ្តាលផ្សេងៗ

ទាំងនេះគឺជាប្រាក់បញ្ញើតាមច្បាប់របស់ធនាគារ អេស៊ីលីដា ឡាវ លីមីធីត ដែលត្រូវបានរក្សាទុកជាមួយ ធនាគារជាតិឡាវ ដោយអនុលោមតាមបទប្បញ្ញត្តិរបស់ធនាគារជាតិឡាវ។ ប្រាក់បញ្ញើតាមច្បាប់ទាំងនេះរួមមាន ទុនបម្រុងកាតព្វកិច្ច ដែលត្រូវបានគណនាចំនួន ៥% នៃប្រាក់បញ្ញើរបស់អតិថិជនជារូបិយប័ណ្ណក្នុងស្រុក និង ៨% នៃប្រាក់បញ្ញើជារូបិយប័ណ្ណបរទេស និងការធានាដើមទុននៃភាគហ៊ុននោះ ។ ប្រាក់បញ្ញើតាមច្បាប់មិនមានការប្រាក់ទេ ។

(គ) ផ្សេងៗ

អនុលោមតាមប្រកាសរបស់គណៈកម្មការមូលបត្រកម្ពុជា (ហៅកាត់ថា "គ.ម.ក") លេខ ០០៩ ស្តីពីការផ្តល់អាជ្ញាប័ណ្ណដល់ក្រុមហ៊ុនមូលបត្រ និង ក្រុមហ៊ុនតំណាងមូលបត្រ ក្រុមហ៊ុន អេស៊ីលីដា ស៊ីយ្យូរីធី ភីអិលស៊ី ត្រូវបានតម្រូវឱ្យដាក់ប្រាក់តម្កល់ទៅក្នុងគណនីរបស់គណៈកម្មការមូលបត្រកម្ពុជា ដែលរក្សាទុកនៅធនាគារជាតិ នៃ កម្ពុជាចំនួន ១.០០០.០០០.០០០ រៀល (សមមូលនឹង ២៤៥.៤៥៩ ដុល្លារអាមេរិក) ដើម្បីធ្វើប្រតិបត្តិការជាឈ្មួញមូលបត្រនៅក្នុង ព្រះរាជាណាចក្រកម្ពុជា ។ ប្រាក់បញ្ញើតាមច្បាប់មិនមានការប្រាក់ទេ ។

ធនាគារ អេស៊ីលីដា ភីអិលស៊ី និង ក្រុមហ៊ុនបុត្រសម្ព័ន្ធ

កំណត់សម្គាល់លើរបាយការណ៍ហិរញ្ញវត្ថុ (ត)
នាថ្ងៃទី៣១ ខែធ្នូ ឆ្នាំ២០២១ និងសម្រាប់ការិយបរិច្ឆេទដែលបានបញ្ចប់

១៣. ការវិនិយោគលើក្រុមហ៊ុនបុត្រសម្ព័ន្ធ

		ធនាគារ			
		២០២១ ដុល្លារអាមេរិក	២០២០ ដុល្លារអាមេរិក	២០២១ ពាន់រៀល (កំណត់សម្គាល់ ៥)	២០២០ ពាន់រៀល (កំណត់សម្គាល់ ៥)
ភាគហ៊ុនធម្មតាដែលមិនត្រូវបានចុះបញ្ជីលើផ្សារភាគហ៊ុនតាមថ្លៃដើម					
ធនាគារអេស៊ីលីដា ឡាវ លីមីធីត	(ក)	៤៩.៣៨៩.៥៦៦	៤៩.៣៨៩.៥៦៦	២០១.២១៣.០៩២	១៩៩.៧៨០.៧៩៤
ក្រុមហ៊ុនអេស៊ីលីដា ស៊ីយ្យូរីធី ភីអិលស៊ី	(ខ)	២.០១០.០០០	២.០១០.០០០	៨.១៨៨.៧៤០	៨.១៣០.៤៥០
វិទ្យាស្ថានពាណិជ្ជសាស្ត្រ អេស៊ីលីដា	(គ)	១៩.៨០៥.០០០	១៩.៨០៥.០០០	៨០.៦៨៥.៥៧០	៨០.១១១.២២៥
ស្ថាប័នមីក្រូហិរញ្ញវត្ថុ អេស៊ីលីដា មីយ៉ាន់ម៉ា	(ឃ)	១៩.៩១៣.១៥០	១៩.៩១១.០០៥	៨១.១២៦.១៧៣	៨០.៥៤០.០១៦
ការវិនិយោគក្នុងក្រុមហ៊ុនបុត្រសម្ព័ន្ធសរុប		៩១.១១៧.៧១៦	៩១.១១៥.៥៧១	៣៧១.២១៣.៥៧៥	៣៦៨.៥៦២.៤៨៥

លម្អិតពីក្រុមហ៊ុនបុត្រសម្ព័ន្ធរបស់ធនាគារមានដូចខាងក្រោម៖

		ជាម្ចាស់ភាគហ៊ុន និងមានសិទ្ធបោះឆ្នោត	
		២០២១	២០២០
ឈ្មោះក្រុមហ៊ុនបុត្រសម្ព័ន្ធ			
ធនាគារអេស៊ីលីដា ឡាវ លីមីធីត	(ក)	៩៩,៩០%	៩៩,៩០%
ក្រុមហ៊ុនអេស៊ីលីដា ស៊ីយ្យូរីធី ភីអិលស៊ី	(ខ)	១០០%	១០០%
វិទ្យាស្ថានពាណិជ្ជសាស្ត្រ អេស៊ីលីដា	(គ)	៧៦,៦០៩%	១០០%
ស្ថាប័នមីក្រូហិរញ្ញវត្ថុ អេស៊ីលីដា មីយ៉ាន់ម៉ា	(ឃ)	១០០%	៩៩,៩៩%

(ក) ធនាគារ អេស៊ីលីដា ឡាវ លីមីធីត

ធនាគារ អេស៊ីលីដា ឡាវ លីមីធីត (ហៅកាត់ថា "អេស៊ីលីដា ឡាវ") ត្រូវបានបង្កើតឡើងនៅសាធារណរដ្ឋប្រជាធិបតេយ្យប្រជាមានិតឡាវ នៅថ្ងៃទី១៣ ខែធ្នូ ឆ្នាំ២០០៧ ដោយបានទទួលអាជ្ញាប័ណ្ណជាលើកដំបូងពីធនាគារជាតិឡាវ។ សកម្មភាពអាជីវកម្មចម្បង គឺការផ្តល់សេវាធនាគារ និងសេវាហិរញ្ញវត្ថុផ្សេងៗទៀតនៅ សាធារណរដ្ឋប្រជាធិបតេយ្យប្រជាមានិតឡាវ។

ធនាគារ អេស៊ីលីដា ភីអិលស៊ី កាន់កាប់ភាគហ៊ុនរបស់អេស៊ីលីដា ឡាវ ចំនួន ៩៩,៩០% ។ ធនាគារធ្វើការវិនិយោគដំបូងនៅឆ្នាំ២០០៨ ជាមួយ អេស៊ីលីដា ឡាវ នូវទឹកប្រាក់ចំនួន ៥.៤៧៧.៣៩៩ ដុល្លារអាមេរិក។ នៅឆ្នាំ២០០៩ ធនាគារធ្វើការលក់ភាគហ៊ុនទៅក្រុមហ៊ុន International Finance Corporation ("IFC") នូវទឹកប្រាក់ចំនួន ៨៧៦.៣៨៤ ដុល្លារអាមេរិក ដែលធ្វើឱ្យថយចុះការវិនិយោគនៅត្រឹមចំនួន ៤.៦០១.០១៥ ដុល្លារអាមេរិក។ នៅឆ្នាំ២០១០ ធនាគារធ្វើការបន្ថែមដើមទុនទៅ អេស៊ីលីដា ឡាវ ចំនួន ៥.៩៦៦.៩៦៩ដុល្លារអាមេរិក ដោយធ្វើឱ្យកើនឡើងការវិនិយោគដល់១០.៥៦៧.៩៨៤ ដុល្លារអាមេរិក។

ធនាគារ អេស៊ីលីដា ភីអិលស៊ី និង ក្រុមហ៊ុនបុត្រសម្ព័ន្ធ

កំណត់សម្គាល់លើរបាយការណ៍ហិរញ្ញវត្ថុ (ត)
នាថ្ងៃទី៣១ ខែធ្នូ ឆ្នាំ២០២១ និងសម្រាប់ការិយបរិច្ឆេទដែលបានបញ្ចប់

១៣. ការវិនិយោគលើក្រុមហ៊ុនបុត្រសម្ព័ន្ធ (ត)

(ក) ធនាគារ អេស៊ីលីដា ឡាវ លីមីធីត (ត)

នៅឆ្នាំ២០១៤ ធនាគារធ្វើការទិញភាគហ៊ុនពី FMO. StichtingTriodosDoen "TRI-Doen". Tridos Fair Share Fund "TRI-Fair" និង IFC ចំនួន ២៨.៨៧៥.០៩៨ ដុល្លារអាមេរិក និងធ្វើការបន្ថែមដើមទុនទៅ អេស៊ីលីដា ឡាវ ចំនួន ៩.៩៤៦.៤៨៤ ដុល្លារអាមេរិក ដោយធ្វើឱ្យកើនឡើងការវិនិយោគដល់ ៤៩.៣៨៩.៥៦៦ ដុល្លារអាមេរិក។ នៅថ្ងៃទី ៣១ ខែធ្នូ ឆ្នាំ២០២១ ការ វិនិយោគនៅក្នុង អេស៊ីលីដា ឡាវ គឺនៅដដែល។

(ខ) ក្រុមហ៊ុន អេស៊ីលីដា ស៊ីយ្យូរីធី ភីអិលស៊ី

នៅថ្ងៃទី១ ខែមីនា ឆ្នាំ២០១០ ក្រុមហ៊ុន អេស៊ីលីដា ស៊ីយ្យូរីធី ភីអិលស៊ី (ហៅកាត់ថា "អេស៊ីលីដា ស៊ីយ្យូរីធី") ត្រូវបានបង្កើតឡើងនៅព្រះរាជាណាចក្រកម្ពុជា និង បានចុះបញ្ជីជាមួយក្រសួងពាណិជ្ជកម្ម ក្រោមវិញ្ញាបនបត្រចុះបញ្ជីលេខ Co.០៤៤៨ KH/២០១០។ នៅថ្ងៃទី២០ ខែតុលា ឆ្នាំ២០១០ គណៈកម្មការមូលបត្រកម្ពុជា (ហៅកាត់ថា "គ.ម.ក") បានផ្តល់អាជ្ញាប័ណ្ណដល់ អេស៊ីលីដា ស៊ីយ្យូរីធី ជាឈ្មួញជើងសាមូលបត្រ។ ដើមទុនចុះបញ្ជីរបស់ អេស៊ីលីដា ស៊ីយ្យូរីធី មានចំនួន ២.០១០.០០០ ដុល្លារអាមេរិក ដោយបែងចែកជា ២.០១០.០០០ ភាគហ៊ុន និង មានតម្លៃចារិក ១ ដុល្លារអាមេរិក ក្នុងមួយភាគហ៊ុន។ សកម្មភាពអាជីវកម្មចម្បង អេស៊ីលីដា ស៊ីយ្យូរីធី គឺការផ្តល់សេវាជាឈ្មួញជើងសាមូលបត្រ និងសេវាផ្សេងៗទៀត ដែលបានអនុម័តដោយគណៈកម្មការមូលបត្រកម្ពុជា។

ធនាគារ អេស៊ីលីដា ភីអិលស៊ី កាន់កាប់ភាគហ៊ុនរបស់ អេស៊ីលីដា ស៊ីយ្យូរីធី ទាំងស្រុង។

(គ) វិទ្យាស្ថានពាណិជ្ជសាស្ត្រ អេស៊ីលីដា

វិទ្យាស្ថានពាណិជ្ជសាស្ត្រ អេស៊ីលីដា (អតីត ក្រុមហ៊ុនអេស៊ីលីដា ត្រេននីង សេនធ័រ) ត្រូវបានបង្កើតឡើងនៅក្នុងព្រះរាជាណាចក្រកម្ពុជា ក្រោមអាជ្ញាប័ណ្ណចុះបញ្ជីរបស់ក្រសួងពាណិជ្ជកម្មលេខ Co. ១៣៣២KH/២០១១ នៅថ្ងៃទី៨ ខែមិថុនា ឆ្នាំ២០១១។ ដើមទុនចុះបញ្ជីរបស់វិទ្យាស្ថានពាណិជ្ជសាស្ត្រ អេស៊ីលីដា មានចំនួន ១៧.៨០៥.០០០ ដុល្លារអាមេរិក ដោយបែងចែកជា ១៧.៨០៥.០០០ ភាគហ៊ុន និង មានតម្លៃចារិក ១ ដុល្លារអាមេរិក ក្នុងមួយភាគហ៊ុន។ ក្នុងឆ្នាំ២០១៨ វិទ្យាស្ថានពាណិជ្ជសាស្ត្រ អេស៊ីលីដា បានបង្កើនដើមទុនចុះបញ្ជី ចំនួន ២.០០០.០០០ ដុល្លារអាមេរិក ដល់ ១៩.៨០៥.០០០ ដុល្លារអាមេរិក។ លក្ខន្តិកៈថ្មី ត្រូវបានអនុម័តដោយក្រសួងពាណិជ្ជកម្ម នាថ្ងៃទី១៤ ខែធ្នូ ឆ្នាំ២០១៨។

វិទ្យាស្ថានពាណិជ្ជសាស្ត្រ អេស៊ីលីដា ត្រូវបានទទួលស្គាល់ជាគ្រឹះស្ថានឧត្តមសិក្សាឯកជន ក្រោមអនុក្រឹត លេខ ១៣ អនក្រ.បក ចុះថ្ងៃទី២៥ ខែមករា ឆ្នាំ២០១៦ ពីរាជរដ្ឋាភិបាលកម្ពុជា។ វិទ្យាស្ថានពាណិជ្ជសាស្ត្រ អេស៊ីលីដា ផ្តល់ការបណ្តុះបណ្តាលកម្រិតបរិញ្ញាបត្ររង កម្រិតបរិញ្ញាបត្រ និងបរិញ្ញាបត្រជាន់ខ្ពស់ លើដេប៉ាតឺម៉ង់ គ្រប់គ្រងពាណិជ្ជកម្ម មុខជំនាញហិរញ្ញវត្ថុ និងធនាគារ។ វិទ្យាស្ថានពាណិជ្ជសាស្ត្រ អេស៊ីលីដា អាចបើកសាខា មហាវិទ្យាល័យថ្មី ដេប៉ាតឺម៉ង់ថ្មី ឯកទេសកម្រិតថ្មី ឬថ្នាក់ថ្មី ប្រភេទបណ្តុះបណ្តាលថ្មី សំបុត្ររឈ្មោះថ្មី ឬ ទីតាំងថ្មី ដោយរៀបចំសំណុំបែបបទសុំការអនុញ្ញាតពីក្រសួងអប់រំ យុវជន និង កីឬ្យា។

ធនាគារ អេស៊ីលីដា ភីអិលស៊ី កាន់កាប់ភាគហ៊ុនរបស់វិទ្យាស្ថានពាណិជ្ជសាស្ត្រ អេស៊ីលីដា ទាំងស្រុង។ នាថ្ងៃទី១០ ខែកុម្ភៈ ឆ្នាំ២០២១ ធនាគារជាតិនៃកម្ពុជា បានអនុម័តលើសំណើរបស់ធនាគារ អេស៊ីលីដា ភីអិលស៊ី ស្តីពីការដំឡើងដើមទុន

ធនាគារ អេស៊ីលីដា ភីអិលស៊ី និង ក្រុមហ៊ុនបុត្រសម្ព័ន្ធ

កំណត់សម្គាល់លើរបាយការណ៍ហិរញ្ញវត្ថុ (ត)
នាថ្ងៃទី៣១ ខែធ្នូ ឆ្នាំ២០២១ និងសម្រាប់ការិយបរិច្ឆេទដែលបានបញ្ចប់

១៣. ការវិនិយោគលើក្រុមហ៊ុនបុត្រសម្ព័ន្ធ (ត)

(គ) វិទ្យាស្ថានពាណិជ្ជសាស្ត្រ អេស៊ីលីដា (ត)

របស់វិទ្យាស្ថានពាណិជ្ជសាស្ត្រ អេស៊ីលីដា ដែលវិនិយោគដោយ AFT (អេស៊ីលីដា ហ្វាយណាន់ហ្សល់ ត្រាស់) នូវទឹកប្រាក់ចំនួន ១០.០០០.០០០ ដុល្លារអាមេរិក ស្មើនឹងអត្រា ២៣,៣៩១០% នៃភាគហ៊ុនសរុបដែលបានចុះបញ្ជី ស្មើនឹង ៦.០៤៧.០៤៦ ហ៊ុន ក្នុងតម្លៃ ១.៦៥៣៧ ដុល្លារអាមេរិក ក្នុងមួយហ៊ុន តាមរយៈកិច្ចព្រមព្រៀងវិនិយោគភាគហ៊ុន ចុះថ្ងៃទី ២៦ ខែកុម្ភៈ ឆ្នាំ ២០២១ រវាង ធនាគារ អេស៊ីលីដា ភីអិលស៊ី វិទ្យាស្ថានពាណិជ្ជសាស្ត្រ អេស៊ីលីដា និង អេស៊ីលីដា ហ្វាយណាន់ហ្សល់ត្រាស់។ ដូច្នេះ ភាគហ៊ុនរបស់វិទ្យាស្ថានពាណិជ្ជសាស្ត្រ អេស៊ីលីដា កើនឡើងដល់ ២៥.៨៥២.០៤៦ ដុល្លារអាមេរិក ដែលធ្វើឱ្យភាពជាម្ចាស់កម្មសិទ្ធិរបស់ធនាគារនៅសល់ត្រឹម ៧៦,៦០៩០% ស្មើនឹង ១៩.៨០៥.០០០ ដុល្លារអាមេរិក។

នាថ្ងៃទី២៩ ខែមីនា ឆ្នាំ២០២១ វិទ្យាស្ថានពាណិជ្ជសាស្ត្រ អេស៊ីលីដា បានដាក់លិខិតស្នើសុំអនុម័តលើការធ្វើវិសោធនកម្មលើលក្ខន្តិកៈរបស់ខ្លួន នៅក្រសួងពាណិជ្ជកម្មទាក់ទងនឹងការបង្កើនដើមទុន។ នាថ្ងៃអនុម័តអោយចេញផ្សាយរបាយការណ៍ហិរញ្ញវត្ថុនេះ ការអនុម័តពីក្រសួងពាណិជ្ជកម្មនៅកំពុងដំណើរការ។

(ឃ) ស្ថាប័នមីក្រូហិរញ្ញវត្ថុ អេស៊ីលីដា មីយ៉ាន់ម៉ា

ស្ថាប័នមីក្រូហិរញ្ញវត្ថុ អេស៊ីលីដា មីយ៉ាន់ម៉ា (ហៅកាត់ថា "AMM") បានចុះបញ្ជីនៅក្នុងសាធារណរដ្ឋសហភាពមីយ៉ាន់ម៉ា ក្រោមច្បាប់ស្តីពីវិនិយោគបរទេសនៃសាធារណរដ្ឋសហភាពមីយ៉ាន់ម៉ា ចុះថ្ងៃទី៦ ខែកញ្ញា ឆ្នាំ២០១២ ដើម្បីបំពេញសេវាផ្សេងៗតាម លិខិតចុះបញ្ជីលេខ ១៥៣៧១៥០៩៤ និងបានចាប់ផ្តើមប្រតិបត្តិការរបស់ខ្លួននៅថ្ងៃទី១៨ ខែកុម្ភៈ ឆ្នាំ២០១៣។ ឆ្នាំហិរញ្ញវត្ថុនៃរបាយការណ៍ហិរញ្ញវត្ថុរបស់ AMM គិតចាប់ពី ថ្ងៃទី១ ខែតុលា ដល់ថ្ងៃទី៣០ ខែកញ្ញា។

AMM ត្រូវបានអនុញ្ញាតឱ្យធ្វើប្រតិបត្តិការជាស្ថាប័នមីក្រូហិរញ្ញវត្ថុ ទទួលប្រាក់បញ្ញើក្នុងសាធារណរដ្ឋសហភាពមីយ៉ាន់ម៉ា ដោយផ្តល់នូវសេវា ផ្នែកមីក្រូហិរញ្ញវត្ថុមួយចំនួនជូនទីផ្សារប្រជាជន ដែលមានប្រាក់ចំណូលទាប និង ធ្វើសកម្មភាពផ្សេងៗទៀត ដែលត្រូវបានអនុញ្ញាតដោយអាជ្ញាធរត្រួតពិនិត្យផ្នែកមីក្រូហិរញ្ញវត្ថុ នៅក្នុងតំបន់ចំនួន ៥៥ ក្នុងទីក្រុង Yangon និង នៅក្នុងតំបន់ចំនួន ២៨ ក្នុងទីក្រុង Bago ៣ ក្នុងទីក្រុង Mon State និង ២៥ ក្រុងក្នុងតំបន់ Magway។

ធនាគារ អេស៊ីលីដា ភីអិលស៊ី បានធ្វើការវិនិយោគដំបូងនៅក្នុង AMM ចំនួន ៩.៥១១.៧៦៥ ដុល្លារអាមេរិក នៅក្នុងឆ្នាំ ២០១៣។ នៅឆ្នាំ២០១៤ ធនាគារ អេស៊ីលីដា ភីអិលស៊ី បានលក់ភាគហ៊ុនកាន់កាប់ទៅ International Finance Corporation ("IFC"). COFIBRED and Kredittanstalt Fur Wiederaufbau ("KfW") នូវចំនួន ៣.៦៥៩.៣៧១ ដុល្លារអាមេរិក ដែលធ្វើឱ្យថយចុះការវិនិយោគនៅសល់ត្រឹម ៥.៧៥២.៣៩៤ ដុល្លារអាមេរិក។

ដោយមានការសម្រេចដោយក្រុមប្រឹក្សាភិបាលរបស់ AMM នាថ្ងៃទី២៥ ខែមេសា ឆ្នាំ២០១៨ ធនាគារ អេស៊ីលីដា ភីអិលស៊ី បានទិញភាគហ៊ុនធម្មតាចំនួន ៣.៦០០.០០០ (៤៥%) ពី KFW COFIBRED S.A និង IFC ក្នុងតម្លៃ ៦.១៩៣.៣២១ ដុល្លារអាមេរិក។ ការផ្ទេរភាគហ៊ុន ការតែងតាំងតំណាងភាគទុននិក និងការផ្លាស់ប្តូរសមាជិកក្រុមប្រឹក្សាភិបាល ត្រូវបានអនុម័តដោយលេខាធិការនៃគណៈកម្មាការគ្រប់គ្រងមីក្រូហិរញ្ញវត្ថុ សាធារណរដ្ឋសហភាពមីយ៉ាន់ម៉ា នៅថ្ងៃទី២៧ ខែកញ្ញា ឆ្នាំ ២០១៨។

ធនាគារ អេស៊ីលីដា ភីអិលស៊ី និង ក្រុមហ៊ុនបុត្រសម្ព័ន្ធ

កំណត់សម្គាល់លើរបាយការណ៍ហិរញ្ញវត្ថុ (ត)
នាថ្ងៃទី៣១ ខែធ្នូ ឆ្នាំ២០២១ និងសម្រាប់ការិយបរិច្ឆេទដែលបានបញ្ចប់

១៣. ការវិនិយោគលើក្រុមហ៊ុនបុត្រសម្ព័ន្ធ (ត)

(ឃ) ស្តាប់ន មីក្រូហិរញ្ញវត្ថុ អេស៊ីលីដា មីយ៉ាន់ម៉ា (ត)

នៅថ្ងៃទី២៣ ខែកញ្ញា ឆ្នាំ២០១៩ ធនាគារអេស៊ីលីដា ភីអិលស៊ី បានបញ្ចូលដើមទុន ចំនួន ៣.៩៦៩.៩២៣.២០ ដុល្លារអាមេរិក ស្មើនឹង ៦.០៩៩.៣៩០.០០០ ក្យាត និង បានបញ្ចូលដើមទុនបន្ថែម ចំនួន ៣.៩៩៥.៣៦៦.៥០ ដុល្លារអាមេរិក ស្មើនឹង ៦.០៣៩.៣៩៦.០០០ ក្យាត នៅថ្ងៃទី៣ ខែធ្នូ ឆ្នាំ២០១៩។ ៩៩,៩៩% ជាកម្មសិទ្ធិរបស់ធនាគារ និងនៅសល់ប៉ុន្មានទៀតជាកម្មសិទ្ធិរបស់ វិទ្យាស្ថានពាណិជ្ជសាស្ត្រ អេស៊ីលីដា។

នៅថ្ងៃទី១២ ខែឧសភា ឆ្នាំ២០២១ ធនាគារអេស៊ីលីដា ភីអិលស៊ីបានបង់នូវទឹកប្រាក់ចំនួន ២.១៥៥ ដុល្លារអាមេរិក ដើម្បីកាន់កាប់ភាគហ៊ុន ១០០% របស់ AMM ដែលមានទឹកប្រាក់ចំនួន ២០.១៥០.០០០.០០០ ក្យាត (២០១៩៖ ៩៩,៩៩% នៃ ៨.០០០.០០០.០០០ ក្យាត)។ នៅថ្ងៃទី៥ ខែមេសា ឆ្នាំ២០២១ AMM បានដាក់លិខិតស្នើរសុំអាជ្ញាធរ ដើម្បីអនុម័ត MAA លើការធ្វើវិសោធនកម្មលើអនុស្សរណៈរបស់ខ្លួន។ Microfinance Business Supervisory Committee បានអនុម័ត លើសំណើរសុំរបស់ AMM ជាមួយនឹងលិខិតលេខ KaKa-១/៦ (៤៦៧/២០២១) ចុះថ្ងៃទី២៣ ខែធ្នូ ឆ្នាំ២០២១។

<u>**ស្ថានភាពនៃប្រតិបត្តិការ**</u>

នៅដើមខែកុម្ភៈ ឆ្នាំ២០២១ កងទ័ព Tatmadaw ដែលជាកម្លាំងប្រដាប់អាវុធរបស់សាធារណរដ្ឋសហភាពមីយ៉ាន់ម៉ា បានប្រកាសពីភាពអាសន្នពេញមួយឆ្នាំដែលនាំឱ្យមានការតវ៉ាជាតិនិយមនិងចលនាមិនគោរពដល់សង្គមស៊ីវិល។ ការតវ៉ានិងចលនាទាំងនេះ បណ្តាលឱ្យមានការរំខានជាបណ្តោះអាសន្ននៅក្នុងប្រតិបត្តិការអាជីវកម្មនៅទូទាំងសាធារណរដ្ឋសហភាពមីយ៉ាន់ម៉ារួមទាំង AMM។ ជាងនេះទៅទៀត នៅត្រីមាសទី ៤ ឆ្នាំ២០២១ ចំនួនករណីវិជ្ជមាន កូវីដ -១៩ មានការថយចុះពីមួយថ្ងៃទៅមួយថ្ងៃហើយត្រូវបានរំពឹងទុកថាស្ថានភាពនឹងប្រសើរ ក្នុងពេលឆាប់ៗនេះ ។ ជាងនេះទៅទៀត សកម្មភាពអាជីវកម្មមួយចំនួនកំពុងដំណើរការឡើងវិញ រួមទាំងពាណិជ្ជកម្មក្នុងស្រុក និងក្រៅស្រុក។ល។

លើសពីនេះ AMM នៅតែដំណើរការដូចធម្មតា ដោយផ្តោតលើការប្រមូលប្រាក់ឥណទាន ការប្រមូលឥណទានដែលខូច និងការផ្តល់ឥណទាន ការរៀបចំឥណទានឡើងវិញ ដល់អតិថិជនដែលមានលទ្ធភាព ក៏ដូចជាការសន្សំប្រាក់ដោយស្ម័គ្រចិត្ត។

ស្ថានភាពជំងឺកូវីដ-១៩ កាន់តែមានភាពល្អប្រសើរឡើង គិតត្រឹមខែធ្នូ ឆ្នាំ២០២១ អត្រាប្រមូលឥណទានបានកើនឡើងដល់ ៨៦% អត្រាឥណទានដែលខូចត្រូវបានថយចុះបន្តិចម្តងៗ ការប្រមូលឥណទានលុបចេញពីបញ្ជី និងការសន្សំដោយស្ម័គ្រចិត្តក៏កើនឡើងពីមួយខែទៅមួយខែ។ លើសពីនេះ សាច់ប្រាក់ងាយស្រួល និង លំហូរសាច់ប្រាក់របស់ AMM ស្ថិតក្នុងស្ថានភាពល្អ។

គិតត្រឹមខែធ្នូ ឆ្នាំ ២០២១ AMM នៅតែអាចគាំទ្រប្រតិបត្តិការប្រចាំថ្ងៃបានយ៉ាងរលូន ហើយនៅតែមានគម្លាតដើម្បីពង្រីកនាពេលអនាគត ដោយសារស្ថានភាពនៃប្រទេសមីយ៉ាន់ម៉ានឹងមានភាពកាន់តែល្អប្រសើ ជាងមុន បន្ទាប់ពីករណី កូវីដ-១៩ ហើយសន្តិសុខត្រូវបានគ្រប់គ្រងដោយរដ្ឋាភិបាល។ ដើម្បីធានាបាននូវនិរន្តរភាពអាជីវកម្ម ការប្រមូលប្រាក់កម្ចី

ធនាគារ អេស៊ីលីដា ភីអិលស៊ី និង ក្រុមហ៊ុនបុត្រសម្ព័ន្ធ

កំណត់សម្គាល់លើរបាយការណ៍ហិរញ្ញវត្ថុ (ត)
នាថ្ងៃទី៣១ ខែធ្នូ ឆ្នាំ២០២១ និងសម្រាប់ការិយបរិច្ឆេទដែលបានបញ្ចប់

១៣. ការវិនិយោគលើក្រុមហ៊ុនបុត្រសម្ព័ន្ធ (ត)

(ឃ) ស្ថាប័នមីក្រូហិរញ្ញវត្ថុ អេស៊ីលីដា មីយ៉ាន់ម៉ា (ត)

និងការអនុលោមតាមបទប្បញ្ញត្តិនៅតែបន្តអនុវត្តជានិច្ច។

នៅខែធ្នូ ឆ្នាំ ២០២១ មិនមានការប្រកាសណាមួយពីនិយ័តករ ដើម្បីផ្អាក ឬបញ្ឈប់ឧស្សាហកម្មដែលអាជីវកម្មរបស់ AMM ដំណើរការនោះទេ។ ប្រតិបត្តិការរបស់ AMM បានបន្តជាមួយនឹងការតឹងតន្ទឹងក្នុងការផ្តល់ប្រាក់ឥណទានដល់អតិថិជន ដោយផ្តោតលើអតិថិជនសក្តានុពលដែលមានប្រភពចំណូលច្រើន សកម្មភាពអាជីវកម្មដែលសកម្ម និងស្ថានភាពហិរញ្ញវត្ថុរឹងមាំ ក៏ដូចការរៀបចំឥណទានឡើងវិញដល់អតិថិជនដែលមានលទ្ធភាពទាំងអស់ រួមទាំងការបញ្ចុះបញ្ចូលអតិថិជនសម្រាប់ការសន្សំដោយស្ម័គ្រចិត្ត។ លើសពីនេះទៅទៀត AMM ព្យាយាមកម្រិតការចំណាយដោយកាត់បន្ថយចំណាយមិនចាំបាច់។

គិតត្រឹមថ្ងៃទី៣១ ខែធ្នូ ឆ្នាំ២០២១ គណៈគ្រប់គ្រងរបស់ធនាគារបានធ្វើការវាយតម្លៃថាមិនមានការខាតបង់លើឱនភាពនៃតម្លៃបានកើតឡើងក្នុងប្រតិបត្តិការវិនិយោគនៅក្នុង AMM ឡើយ។

(ង) ធនាគារ អេស៊ីលីដា ភីអិលស៊ី (ការិយាល័យតំណាង)

នៅថ្ងៃទី៧ ខែមេសា ឆ្នាំ២០១៦ ធនាគារ អេស៊ីលីដា ភីអិលស៊ី បានទទួលវិញ្ញាបនបត្រចុះបញ្ជីជាការិយាល័យតំណាងធនាគារបរទេស លេខ FB/R.O-១/(០៥) ២០១៦ ពីធនាគារកណ្តាលមីយ៉ាន់ម៉ា និងវិញ្ញាបនបត្រចុះបញ្ជីពាណិជ្ជកម្មជាការិយាល័យតំណាង លេខ ៥៨FC/២០១៦-២០១៧ (YGN) ពីក្រសួងផែនការ និង ហិរញ្ញវត្ថុ នៃសាធារណរដ្ឋ សហភាពមីយ៉ាន់ម៉ា នៅថ្ងៃទី ៦ ខែឧសភា ឆ្នាំ២០១៦។ ការិយាល័យតំណាងត្រូវបានអនុញ្ញាតឱ្យធ្វើសកម្មភាពដូចខាងក្រោម៖

ក. ធ្វើទីផ្សារ ផ្សព្វផ្សាយ ចរចា និង រៀបចំឯកសារសម្រាប់គោលដៅអាជីវកម្មជូនអតិថិជនរបស់ធនាគារ អេស៊ីលីដា ភីអិលស៊ី

ខ. ណែនាំអតិថិជនរបស់ធនាគារ អេស៊ីលីដា ភីអិលស៊ី អំពីធនាគារផ្សេងៗដែលកំពុងធ្វើប្រតិបត្តិការអាជីវកម្ម នៅក្នុងប្រទេស មីយ៉ាន់ម៉ា និង

គ. ត្រួតពិនិត្យ និង គ្រប់គ្រងប្រាក់កម្ចីដែលផ្តល់ដោយធនាគារ អេស៊ីលីដា ភីអិលស៊ី ។

១៤. ទ្រព្យ និងបរិក្ខារ - សុទ្ធ

	សម្ព័ន្ធធនាគារ								
	ដីធ្លី ដុល្លារអាមេរិក	ការកែលម្អ ដីធ្លី ដុល្លារអាមេរិក	អគារ និង ការកែលម្អ ដុល្លារអាមេរិក	ការកែលម្អ លើទ្រព្យជួល ដុល្លារអាមេរិក	បរិក្ខារ ការិយាល័យ ដុល្លារអាមេរិក	បរិក្ខារកុំព្យូទ័រ ដុល្លារអាមេរិក	យានយន្ត ដុល្លារអាមេរិក	ទ្រព្យសកម្មកំពុងសាងសង់ ដុល្លារអាមេរិក	សរុប ដុល្លារអាមេរិក
ថ្លៃដើម									
នាថ្ងៃទី ១ ខែមករា ២០២១	១៤.៥៤២.២៨០	១.៧៥១.៩៣៤	៩៨.៨០៦.៣៦០	៥.២០៥.២៥៣	៦៤.៩៧៥.៧០៦	៧៦.១១៧.៧១៥	១៩.១០១.២៤៩	៥.៣៦៤.៨៥៧	២៨៥.៨៦៥.៣៥៤
ការទិញបន្ថែម	-	-	៤១.៥៤៩	១.៧៤៧.៣១០	៨.៤៧៨.៣៧៦	៨.២៨៦.១១២	២.៧២៥.១៤៨	១១.៨៣១.៤០៣	៣៣.១០៩.៨៩៨
ការលក់ចេញ/ការជម្រះចេញពីបញ្ជី	-	-	(៩.១៧០)	(៤៦៨.៨៨៥)	(១.៣៧០.៧៤៩)	(១.៧១៦.៣៧៣)	(១.៩៤៥.២៦២)	-	(៥.៥១០.៤៣៩)
ការធ្វើចំណាត់ថ្នាក់ឡើងវិញ	-	៧.៥៤៧	១០៩.៦៨០	៧៨៦.៧៨២	៥៥៩.០៨៩	២.១៤១.២៣៦	៥៦.៨៥០	(៣.៦៦១.០៨៤)	-
លម្អៀងពីការប្តូរប្រាក់	-	-	-	(១៥៨.៧៩០)	(៣៣៤.០៨៥)	(១.២៣៤.១០២)	(១៩៩.៨៥៤)	-	(១.៩២៦.៨៣១)
និយ័តកម្ម	-	-	-	-	៣៥៨	៦៧១	១៣៩	(៥៧៩.៦១៤)	(៥៧៨.៤៤៦)
នាថ្ងៃទី ៣១ ខែធ្នូ ២០២១	១៤.៥៤២.២៨០	១.៧៥៩.៣៨១	៩៨.៩៤៨.៤១៩	៧.១១១.៦៧០	៧២.៣០៨.៦៩៥	៨៣.៥៩៥.២៥៩	១៩.៧៣៨.២៧០	១២.៩៥៥.៥៦២	៣១០.៩៥៩.៥៣៦
ដក៖ រំលស់បន្ថែម									
នាថ្ងៃទី ១ ខែមករា ២០២១	-	៦៥២.១៩០	២២.១២៥.១៧៣	៤.៤៤៣.៣០៧	៥១.៣៥៩.៦៦៥	៦៣.៦២៥.៤៧២	១៦.១១៣.១០៦	-	១៥៨.៣១៨.៩១៣
រំលស់ក្នុងការិយបរិច្ឆេទ	-	១៧៦.១៨៥	៤.៦១៨.០៤៦	៦៤១.៦២២	៦.៥២៧.២៥២	៧.០១៩.២០៩	១.៤៣១.២៧៧	-	២០.៤១៣.៥៩១
ការលក់ចេញ/ការជម្រះចេញពីបញ្ជី	-	-	(៤.៩៩៩)	(៤៥៧.៧០២)	(១.៣៤២.៧៦៩)	(១.៧១៥.០១៩)	(១.៩៤៥.២៦២)	-	(៥.៤៦៥.៧៥១)
លម្អៀងពីការប្តូរប្រាក់	-	(៧២)	(២៩.៦៥៧)	(១៣៨.៥៦៧)	(៣៦២.៧៤១)	(១.០០៨.៣៨៥)	(១៩៩.៥៣៦)	-	(១.៧៣៨.៩៥៨)
និយ័តកម្ម	-	-	-	-	៣៥៨	២០៨	(៦៩)	-	៤៩៧
នាថ្ងៃទី ៣១ ខែធ្នូ ២០២១	-	៨២៨.៣០៣	២៦.៧០៨.៥៦៣	៥.៥៨៨.៦៦០	៥៦.១៨១.៧៦៥	៦៧.៩២១.៤៨៥	១៥.៣៩៩.៥១៦	-	១៧១.៥២៨.២៩២
តម្លៃយោង	១៤.៥៤២.២៨០	៩៣១.០៧៨	៧២.២៣៩.៨៥៦	២.៦២៣.០១០	១៦.១២៦.៩៣០	១៥.៦៧៣.៧៧៤	៤.៣៣៨.៧៥៤	១២.៩៥៥.៥៦២	១៣៩.៤៣១.២៤៤
សរុបលក់ជាកាន់រៀល (កំណត់សម្គាល់ ៥)	៥៩.២៤៥.២៤៩	៣.៧៩៣.២១២	២៩៤.៣០៥.១៧៣	១០.៦៨៦.១៤៣	៦៥.៧០១.១១៣	៦៣.៨៥៤.៩៥៥	១៧.៦៧៦.០៨៤	៥២.៧៨០.៩៥៩	៥៦៨.០៤២.៨៨៨

នាថ្ងៃទី ៣១ ខែធ្នូ ឆ្នាំ២០២១ ទ្រព្យ និងបរិក្ខារដែលរំលស់អស់ទាំងស្រុងតាមថ្លៃដើមប្រវត្តិសរុបមានចំនួន ១១៤.៣៥២.៩៤០ ដុល្លារអាមេរិក (ថ្ងៃ៣១ ខែធ្នូ ឆ្នាំ២០២០៖ ១០៧.៣៤២.៦៧១ ដុល្លារអាមេរិក) នៅតែកំពុងប្រើប្រាស់ ដោយសម្ព័ន្ធធនាគារ ។

១៤. ទ្រព្យ និងបរិក្ខារ - សុទ្ធ (ត)

	សម្ព័ន្ធធនាគារ								
	ដីធ្លី ជុំលាតតាមហិក	ការកំណត់ម្ត ដីធ្លី ជុំលាតតាមហិក	អគារ និង ការកំណត់ម្ត ជុំលាតតាមហិក	ការកំណត់ម្ត លើទ្រព្យជួល ជុំលាតតាមហិក	បរិក្ខារ ការិយាល័យ ជុំលាតតាមហិក	បរិក្ខារកុំព្យូទ័រ ជុំលាតតាមហិក	យានយន្ត ជុំលាតតាមហិក	ទ្រព្យសកម្មកំពុង សាងសង់ ជុំលាតតាមហិក	សរុប ជុំលាតតាមហិក
ថ្លៃដើម									
នាថ្ងៃទី១ ខែមករា ២០២០	១៤.៥៤២.២៨០	១.៧៤៧.១៧៩	៩៨.៧៨៧.៤៨៥	៤.៩៦៣.៨៨៧	៦១.១១៩.៧២៩	៧០.៩២៣.៨៩២	១៨.២០៥.២៦៣	១.៦៥៨.១៩៤	២៧១.៩៤៧.៩០៩
ការទិញបន្ថែម	-	៤.៧៥៥	១៨.៨៧៥	៣៣១.៣៨៨	៤.៧៨៥.១៩៨	៦.៦២១.១៦៤	១.៩២១.៧៣២	៤.០២១.៣៧៧	១៧.៧០៤.៤៨៩
ការលក់ចេញ/ការជម្រះចេញពីបញ្ជី	-	-	-	(១៧៨.៥១៨)	(៩៩៩.០០៤)	(១.១៥៧.៧១១)	(១.០៣២.៤០៧)	-	(៣.៣៦៧.៦៤០)
ការធ្វើចំណាត់ថ្នាក់ឡើងវិញ	-	-	-	១០០.៣២៧	១២១.០៦៣	២០.៧៩០	៥៤.០០០	(២៩៦.១៨០)	-
លម្អៀងពីការប្តូររូបិយប័ណ្ណ	-	-	-	(១២.៦៣១)	(៥០.៤៨០)	(២៩០.៤២០)	(៤៧.៣៣៩)	-	(៤០០.៨៧០)
និយ័តកម្ម	-	-	-	៨០០	(៨០០)	-	-	(១៨.៥៣៤)	(១៨.៥៣៤)
នាថ្ងៃទី៣១ ខែធ្នូ ២០២០	១៤.៥៤២.២៨០	១.៧៥១.៩៣៤	៩៨.៨០៦.៣៦០	៥.២០៥.២៥៣	៦៤.៩៧៥.៧០៦	៧៦.១១៧.៧១៥	១៩.១០១.២៤៩	៥.៣៦៤.៨៥៧	២៨៥.៨៦៥.៣៥៤
ដក៖ រំលស់បន្ថែម									
នាថ្ងៃទី១ ខែមករា ២០២០	-	៤២៧.៥៣៥	១៧.៥២៧.៧៦៨	៤.២៦៧.៩៤១	៤៥.៤៣៦.៩៩៨	៥៧.២១០.៨៧៣	១៥.៩១៧.០០២	-	១៤០.៧៨៨.១១៧
រំលស់ក្នុងការិយបរិច្ឆេទ	-	២២៤.៧៧០	៤.៦០៩.០៩៩	៣៦០.២៩១	៦.៩៨៦.៩៣៩	៧.៧៨៧.៧៣៨	១.២៨០.៣៨១	-	២១.២៤៩.២១៨
ការលក់ចេញ/ការជម្រះចេញពីបញ្ជី	-	-	-	(១៧១.១៣៦)	(៩៧៥.០៩៧)	(១.១៣៧.២៣៦)	(១.០២៧.២០៧)	-	(៣.៣១០.៦៧៦)
លម្អៀងពីការប្តូររូបិយប័ណ្ណ	-	(១១៥)	(១១.៦៩៤)	(១៤.៥៨៩)	(៨៨.៣៧៥)	(២៣៥.៩០៣)	(៥៧.០៧០)	-	(៤០៧.៧៤៦)
និយ័តកម្ម	-	-	-	៨០០	(៨០០)	-	-	-	-
នាថ្ងៃទី៣១ ខែធ្នូ ២០២០	-	៦៥២.១៩០	២២.១២៥.១៧៣	៤.៤៤៣.៣០៧	៥១.៣៥៩.៦៦៥	៦៣.៦២៥.៤៧២	១៦.១១៣.១០៦	-	១៥៨.៣១៨.៩១៣
តម្លៃយោង	១៤.៥៤២.២៨០	១.០៩៩.៧៤៤	៧៦.៦៨១.១៨៧	៧៦១.៩៤៦	១៣.៦១៦.០៤១	១២.៤៩២.២៤៣	២.៩៨៨.១៤៣	៥.៣៦៤.៨៥៧	១២៧.៥៤៦.៤៤១
សរុបសរីរាង្គ (កំណត់សម្គាល់ ៥)	៥៨.៨២៣.៥២៣	៤.៤៤៨.៤៦៤	៣១០.១៧៥.៤០១	៣.០៨២.០៧២	៥៥.០៧៦.៨៨៦	៥០.៥៣១.១២៣	១២.០៨៧.០៣៨	២១.៧០០.៨៤៧	៥១៥.៩២៥.៣៥៤

១៤. ទ្រព្យ និងបរិក្ខារ - សុទ្ធ (ត)

	ធនាគារ								
	ដីធ្លី ដុល្លារអាមេរិក	ការកែតម្លៃ ដីធ្លី ដុល្លារអាមេរិក	អគារនិង ការកែតម្លៃ ដុល្លារអាមេរិក	ការកែតម្លៃ លើទ្រព្យជួល ដុល្លារអាមេរិក	បរិក្ខារ ការិយាល័យ ដុល្លារអាមេរិក	បរិក្ខារកុំព្យូទ័រ ដុល្លារអាមេរិក	យានយន្ត ដុល្លារអាមេរិក	ទ្រព្យសកម្មកំពុងសាងសង់ ដុល្លារអាមេរិក	សរុប ដុល្លារអាមេរិក
ថ្លៃដើម									
នាថ្ងៃទី ១ ខែមករា ២០២១	២.៣២៨.៣៤៤	២៨២.៧២៦	៧៦.៨៩៣.២០១	៤.៣១៨.១០៦	៦២.១៧៣.២៤៦	៦៨.២៥៣.១៥៧	១៧.៨០០.៨៧០	៥.២៤៣.៣៣៨	២៣៧.២៩២.៩៨៨
ការទិញបន្ថែម	-	-	២៨.៣៤៦	១.៧២៣.៨៨៦	៨.៤៣២.៣៤៩	៧.៧៣២.២១៦	២.៦៦៦.៥១៩	១១.៦២៩.២២៥	៣២.២១២.៥៤១
ការលក់ចេញ/ការជម្រះចេញពីបញ្ជី	-	-	(៩.១៧០)	(៥៥១.៧៦៩)	(១.២៧១.៦៣០)	(១.៧០៥.០០១)	(១.៩៤៤.៥៩៨)	-	(៥.៣៨២.១៦៨)
ការធ្វើចំណាត់ថ្នាក់ឡើងវិញ	-	-	១០៩.៦៨០	៧៨៦.៧៨២	៥៥៤.៨៨៩	២.១២៣.៣១០	៥៦.៨៥០	(៣.៦៣១.៥១១)	-
និយ័តកម្ម	-	-	-	-	៣៥៨	៦៧១	១៣៩	(៥៧៩.៦១៤)	(៥៧៨.៤៤៦)
នាថ្ងៃទី ៣១ ខែធ្នូ ២០២១	២.៣២៨.៣៤៤	២៨២.៧២៦	៧៧.០២២.០៥៧	៦.៣៧៧.០០៥	៦៩.៨៨៩.២១២	៧៦.៤០៤.៣៥៣	១៨.៥៧៩.៧៨០	១២.៦៦១.៤៣៨	២៦៣.៥៤៤.៩១៥
ដក៖ រំលស់បន្ថែម									
នាថ្ងៃទី ១ ខែមករា ២០២១	-	១៤៧.៤៥២	២០.៥៣៥.៣៨០	៣.៧៥២.៧០៧	៤៩.១៨៨.៣៨៣	៥៧.៩៥៩.៥៥១	១៤.៨៧៣.០៩៣	-	១៤៦.៤៥៦.៥៦៦
រំលស់ក្នុងការិយបរិច្ឆេទ	-	៩.២៧៨	៣.៨៨៣.០៦១	៥៦៨.៧៩៩	៦.១៧៦.១៩១	៦.១២៦.៧៣២	១.៣៩១.១៦៨	-	១៨.១៥៥.២២៩
ការលក់ចេញ/ការជម្រះចេញពីបញ្ជី	-	-	(៤.៩៩៩)	(៤៤៤.៦៨២)	(១.២៦៧.៣៦៧)	(១.៧០៤.៨៦៧)	(១.៩៤៤.៥៩៨)	-	(៥.៣៦៦.៥១៣)
លម្អៀងពីការប្តូររូបិយប័ណ្ណ	-	(៧២)	(២៩.៦៥៧)	(៤.៦១៤)	(៤៧.១៨៧)	(៤៥.៩៣៨)	(១០.៥៧៩)	-	(១៣៨.០៤៧)
និយ័តកម្ម	-	-	-	-	៣៥៨	២០៨	(៦៩)	-	៤៩៧
នាថ្ងៃទី ៣១ ខែធ្នូ ២០២១	-	១៥៦.៦៥៨	២៤.៣៨៣.៧៨៥	៣.៨៧២.២១០	៥៤.០៥០.៣៧៨	៦២.៣៣៥.៦៨៦	១៤.៣០៩.០១៥	-	១៥៩.១០៧.៧៣២
តម្លៃយោង	២.៣២៨.៣៤៤	១២៦.០៦៨	៥២.៦៣៨.២៧២	២.៥០៤.៧៩៥	១៥.៨៣៨.៨៣៤	១៤.០៦៨.៦៦៧	៤.២៧០.៧៦៥	១២.៦៦១.៤៣៨	១០៤.៤៣៧.១៨៣
សរុបសរីរាង្គ (កំណត់សម្គាល់ ៥)	៩.៤៨៥.៦៧៣	៥១៣.៦០១	២១៤.៤៤៨.៣២០	១០.២០៤.៥៣៦	៦៤.៥២៧.៤១០	៥៧.៣១៥.៧៤៩	១៧.៣៩៩.០៩៧	៥១.៥៨២.៦៩៨	៤២៥.៤៧៧.០៨៤

នាថ្ងៃទី៣១ ខែធ្នូ ឆ្នាំ២០២១ ទ្រព្យ និងបរិក្ខារដែលរំលស់អស់ទាំងស្រុងតាមថ្លៃដើមប្រវត្តិសរុបមានចំនួន ១០៧.៥៩៧.៩៤៧ ដុល្លារអាមេរិក (ថ្ងៃទី៣១ ខែធ្នូ ឆ្នាំ២០២០៖ ៩៩.៦៥២.៤៥៦ ដុល្លារអាមេរិក) នៅតែកំពុងប្រើប្រាស់ ដោយធនាគារ ។

១៤. ទ្រព្យ និងបរិក្ខារ - សុទ្ធ (ត)

	ធនាគារ								
	ដីធ្លី ជុំលានអណមិក	ការកែលម្អ ដីធ្លី ជុំលានអណមិក	អគារនិង ការកែលម្អ ជុំលានអណមិក	ការកែលម្អ លើទ្រព្យជួល ជុំលានអណមិក	បរិក្ខារ ការិយាល័យ ជុំលានអណមិក	បរិក្ខារកុំព្យូទ័រ ជុំលានអណមិក	យានយន្ត ជុំលានអណមិក	ទ្រព្យសកម្មកំពុងសាងសង់ ជុំលានអណមិក	សរុប ជុំលានអណមិក
ថ្លៃដើម									
នាថ្ងៃទី ១ ខែមករា ២០២០	២.៣២៨.៣៤៤	២៨២.៧២៦	៧៦.៨៧៤.៣២៦	៤.០៧៥.៦៨៩	៥៨.៣៥៧.៦៩៥	៦៣.០១០.១៤៤	១៦.៧៩៦.៩៩៧	១.៥៩៧.៣៦៦	២២៣.៣២៣.២៨៧
ការទិញបន្ថែម	-	-	១៨.៨៧៥	៣០៦.៧៦៤	៤.៦៧៥.៩២៤	៦.២៩០.៥៨៧	១.៨៩១.៨៥១	៣.៩០៩.៧៩០	១៧.០៩៣.៧៩១
ការលក់ចេញ/ការជម្រះចេញពីបញ្ជី	-	-	-	(១៦៥.៤៧៤)	(៩២៩.៧៤០)	(១.០៦៨.៣៦៤)	(៩៤១.៩៧៨)	-	(៣.១០៥.៥៥៦)
ការធ្វើចំណាត់ថ្នាក់ឡើងវិញ	-	-	-	១០០.៣២៧	៧០.១៦៧	២០.៧៩០	៥៤.០០០	(២៤៥.២៨៤)	-
និយ័តកម្ម	-	-	-	៨០០	(៨០០)	-	-	(១៨.៥៣៤)	(១៨.៥៣៤)
នាថ្ងៃទី ៣១ ខែធ្នូ ២០២០	២.៣២៨.៣៤៤	២៨២.៧២៦	៧៦.៨៩៣.២០១	៤.៣១៨.១០៦	៦២.១៧៣.២៤៦	៦៨.២៥៣.១៥៧	១៧.៨០០.៨៧០	៥.២៤៣.៣៣៨	២៣៧.២៩២.៩៨៨
ដក៖រំលស់បន្ថែម									
នាថ្ងៃទី ១ ខែមករា ២០២០	-	១០៨.៣៩២	១៦.៦៧២.២៩២	៣.៥៦៥.២៦៥	៤៣.៤៥៤.៦៣៧	៥២.០៤១.៤៥០	១៤.៥៦៩.៩០៧	-	១៣០.៤១១.៩៤៣
រំលស់ក្នុងការិយបរិច្ឆេទ	-	៣៩.១៧៥	៣.៨៧៤.៧៨២	៣៤៧.០០៩	៦.៦៧៨.០៤២	៦.៩៩៥.០១៥	១.២៤៧.១២៨	-	១៩.១៨១.១៥១
ការលក់ចេញ	-	-	-	(១៥៩.៣៤១)	(៩២៤.០២៣)	(១.០៥៥.៨៧២)	(៩៤០.២៤២)	-	(៣.០៧៩.៤៧៨)
លម្អៀងពីការប្តូររូបិយប័ណ្ណ	-	(១១៥)	(១១.៦៩៤)	(១.០២៦)	(១៩.៤៧៣)	(២១.០៤២)	(៣.៧០០)	-	(៥៧.០៥០)
នាថ្ងៃទី ៣១ ខែធ្នូ ២០២០	-	១៤៧.៤៥២	២០.៥៣៥.៣៨០	៣.៧៥២.៧០៧	៤៩.១៨៨.៣៨៣	៥៧.៩៥៩.៥៥១	១៤.៨៧៣.០៩៣	-	១៤៦.៤៥៦.៥៦៦
តម្លៃយោង	២.៣២៨.៣៤៤	១៣៥.២៧៤	៥៦.៣៥៧.៨២១	៥៦៥.៣៩៩	១២.៩៨៤.៨៦៣	១០.២៩៣.៦០៦	២.៩២៧.៧៧៧	៥.២៤៣.៣៣៨	៩០.៨៣៦.៤២២
សរុបលីនាន់រៀល (កំណត់សម្គាល់ ៥)	៩.៤១៨.១៥១	៥៤៧.១៨៣	២២៧.៩៦៧.៣៨៦	២.២៨៧.០៤០	៥២.៥២៣.៧៧១	៤១.៦៣៧.៦៣៦	១១.៨៤២.៨៥៨	២១.២០៩.៣០២	៣៦៧.៤៣៣.៣២៧

១៥. ទ្រព្យសកម្មអរូបី - សុទ្ធ

	សម្ព័ន្ធធនាគារ			ធនាគារ		
	កម្មវិធីកុំព្យូទ័រ ដុល្លារអាមេរិក	ការងារកំពុងដំណើរការ ដុល្លារអាមេរិក	សរុប ដុល្លារអាមេរិក	កម្មវិធីកុំព្យូទ័រ ដុល្លារអាមេរិក	ការងារកំពុងដំណើរការ ដុល្លារអាមេរិក	សរុប ដុល្លារអាមេរិក
ថ្លៃដើម						
នាថ្ងៃទី១ខែមករា២០២១	៣៩.២៦៩.០៧៨	១.៨៣២.៩០៥	៤១.១០១.៩៨៣	៣៥.៨៣៧.៩២០	១.៧៤១.១២៣	៣៧.៥៧៩.០៤៣
ការទិញបន្ថែម	១.៥២២.៩៥៩	២៧៣.៧៦៨	១.៧៩៦.៧២៧	៩២១.៣១២	៣៣៦.៣១៧	១.២៥៧.៦២៩
ការលក់ចេញ	(១.០០២.០៦៨)	-	(១.០០២.០៦៨)	(៩៦៥.០០០)	-	(៩៦៥.០០០)
ការធ្វើចំណាត់ថ្នាក់ឡើងវិញ	៦៧០.៧១២	(៦៧០.៧១២)	-	៦៧០.៧១២	(៦៧០.៧១២)	-
លម្អៀងពីការប្តូរប្រាក់	(៥៣៦.៥០៣)	-	(៥៣៦.៥០៣)	-	-	-
និយ័តកម្ម	-	២៣០.៦៩៨	២៣០.៦៩៨	-	២៣០.៦៩៨	២៣០.៦៩៨
នាថ្ងៃទី ៣១ខែធ្នូ ២០២១	៣៩.៩២៤.១៧៨	១.៦៦៦.៦៥៩	៤១.៥៩០.៨៣៧	៣៦.៤៦៤.៩៤៤	១.៦៣៧.៤២៦	៣៨.១០២.៣៧០
ដក៖**រំលស់បង្គរ**						
នាថ្ងៃទី១ខែមករា២០២១	២៦.៤១១.៣០៨	-	២៦.៤១១.៣០៨	២៣.៦៩៤.៤៨៥	-	២៣.៦៩៤.៤៨៥
រំលស់ក្នុងការិយបរិច្ឆេទ	៣.៨៨៩.៩៦០	-	៣.៨៨៩.៩៦០	៣.៤៧៧.៣៨២	-	៣.៤៧៧.៣៨២
ការលក់ចេញ	(៤៩៦.២៨៨)	-	(៤៩៦.២៨៨)	(៤៥៩.២២០)	-	(៤៥៩.២២០)
លម្អៀងពីការប្តូរប្រាក់	(៤៧៤.១១០)	-	(៤៧៤.១១០)	-	-	-
និយ័តកម្ម	(២៦,១៣១)	-	(២៦,១៣១)	(២៦,១៣០)	-	(២៦,១៣០)
នាថ្ងៃទី ៣១ខែធ្នូ ២០២១	២៩.៣០៤.៧៣៩	-	២៩.៣០៤.៧៣៩	២៦.៦៨៦.៥១៧	-	២៦.៦៨៦.៥១៧
តម្លៃយោង	១០.៦១៩.៤៣៩	១.៦៦៦.៦៥៩	១២.២៨៦.០៩៨	៩.៧៧៨.៤២៧	១.៦៣៧.៤២៦	១១.៤១៥.៨៥៣
សរុបសួលនឹងពាន់រៀល(កំណត់សម្គាល់ ៥)	៤៣.២៦៣.៥៩៤	៦.៧៨៩.៩៦៩	៥០.០៥៣.៥៦៣	៣៩.៨៣៧.៣១២	៦.៦៧០.៨៧៤	៤៦.៥០៨.១៨៥

នាថ្ងៃទី៣១ ខែធ្នូ ឆ្នាំ២០២១ ទ្រព្យសកម្មអរូបីដែលរំលស់អស់ទាំងស្រុងតាមថ្លៃដើមប្រវត្តិរបស់សម្ព័ន្ធធនាគារ និងធនាគារ មានចំនួន ២១.៨១៤.២២២ ដុល្លារអាមេរិក និង ១៩.៩៣១.៧១៦ ដុល្លារអាមេរិក (ថ្ងៃទី៣១ ខែធ្នូ ឆ្នាំ២០២០៖ ១៥.២៩០.៤៦៦ ដុល្លារអាមេរិក និង ១៣.៩៩៦.៧៩៧ ដុល្លារអាមេរិក) នៅតែកំពុងប្រើប្រាស់។

១៥. ទ្រព្យសកម្មអរូបី - សុទ្ធ (ត)

	សម្ព័ន្ធធនាគារ			ធនាគារ		
	កម្មវិធីកុំព្យូទ័រ ជុល្លារអាមេរិក	ការងារកំពុងដំណើរការ ជុល្លារអាមេរិក	សរុប ជុល្លារអាមេរិក	កម្មវិធីកុំព្យូទ័រ ជុល្លារអាមេរិក	ការងារកំពុងដំណើរការ ជុល្លារអាមេរិក	សរុប ជុល្លារអាមេរិក
ថ្លៃដើម						
នាថ្ងៃទី១ ខែមករា ២០២០	៣១.០៨០.៥០៥	១.៦៥៩.៦៤១	៣២.៧៤០.១៤៦	២៧.៥៧៣.៣៦១	១.៥៧២.៨៩៦	២៩.១៤៦.២៥៧
ការទិញបន្ថែម	៨.៩៤៨.៦៨៧	៧៤០.៥៤៤	៩.៦៨៩.២៣១	៨.៨៨៥.៥០០	៧១៧.៧៩៧	៩.៦០៣.២៩៧
ការលក់ចេញ	(៨៨០.២២៧)	-	(៨៨០.២២៧)	(៨៨០.២២៧)	-	(៨៨០.២២៧)
ការធ្វើចំណាត់ថ្នាក់ឡើងវិញ	២៧៦.៩៩៦	(២៧៦.៩៩៦)	-	២៥៩.២៨៦	(២៥៩.២៨៦)	-
លម្អៀងពីការប្តូររូបិយប័ណ្ណ	(១៥៦.៨៨៣)	-	(១៥៦.៨៨៣)	-	-	-
និយ័តកម្ម	-	(២៩០.២៨៥)	(២៩០.២៨៥)	-	(២៩០.២៨៥)	(២៩០.២៨៥)
នាថ្ងៃទី៣១ ខែធ្នូ ២០២០	៣៩.២៦៩.០៧៨	១.៨៣២.៩០៥	៤១.១០១.៩៨៣	៣៥.៨៣៧.៩២០	១.៧៤១.១២៣	៣៧.៥៧៩.០៤៣
ដក៖ **រំលស់បង្គរ**						
នាថ្ងៃទី១ ខែមករា ២០២០	២៣.៧៤១.១៥៣	-	២៣.៧៤១.១៥៣	២១.២៣០.៨៩៥	-	២១.២៣០.៨៩៥
រំលស់ក្នុងការិយបរិច្ឆេទ	៣.៦៦៧.៥៨៣	-	៣.៦៦៧.៥៨៣	៣.៣៣៩.៥១០	-	៣.៣៣៩.៥១០
ការលក់ចេញ	(៨៦៥.២៩១)	-	(៨៦៥.២៩១)	(៨៦៥.២៩១)	-	(៨៦៥.២៩១)
លម្អៀងពីការប្តូររូបិយប័ណ្ណ	(១៣២.១៣៧)	-	(១៣២.១៣៧)	(១០.៦២៩)	-	(១០.៦២៩)
នាថ្ងៃទី៣១ ខែធ្នូ ២០២០	២៦.៤១១.៣០៨	-	២៦.៤១១.៣០៨	២៣.៦៩៤.៤៨៥	-	២៣.៦៩៤.៤៨៥
តម្លៃយោង	១២.៨៥៧.៧៧០	១.៨៣២.៩០៥	១៤.៦៩០.៦៧៥	១២.១៤៣.៤៣៥	១.៧៤១.១២៣	១៣.៨៨៤.៥៥៨
សរសរុបនឹងកាត់រៀល(កំណត់សម្គាល់ ៥)	៥២.០០៩.៦៨០	៧.៤១៤.១០១	៥៩.៤២៣.៧៨០	៤៩.១២០.១៩៥	៧.០៤២.៨៤៣	៥៦.១៦៣.០៣៧

១៦. សិទ្ធិប្រើប្រាស់ទ្រព្យសកម្ម - សុទ្ធ

	សម្ព័ន្ធធនាគារ				ធនាគារ			
	២០២១	២០២០	២០២១	២០២០	២០២១	២០២០	២០២១	២០២០
	ដុល្លារអាមេរិក	ដុល្លារអាមេរិក	ពាន់រៀល (កំណត់សម្គាល់ ៥)	ពាន់រៀល (កំណត់សម្គាល់ ៥)	ដុល្លារអាមេរិក	ដុល្លារអាមេរិក	ពាន់រៀល (កំណត់សម្គាល់ ៥)	ពាន់រៀល (កំណត់សម្គាល់ ៥)
សិទ្ធិប្រើប្រាស់ទ្រព្យសកម្ម	២៨.៣៣៧.៨៨៤	២៩.៥២៩.៧៦៨	១១៥.៤៤៨.៥៣៩	១១៩.៤៤៧.៩១២	២៥.៥៩៦.៧២៧	២៦.១៨២.១៧២	១០៤.២៨១.០៦៦	១០៥.៩០៦.៨៨៦

ធនាគារ អេស៊ីលីដា ភីអិលស៊ី និង ក្រុមហ៊ុនបុត្រសម្ព័ន្ធ

កំណត់សម្គាល់លើរបាយការណ៍ហិរញ្ញវត្ថុ (ត)
នាថ្ងៃទី៣១ ខែធ្នូ ឆ្នាំ២០២១ និងសម្រាប់ការិយបរិច្ឆេទដែលបានបញ្ចប់

១៦. សិទ្ធិប្រើប្រាស់ទ្រព្យសកម្ម - សុទ្ធ (ត)

សម្ព័ន្ធធនាគារ និងធនាគារ ជួលការិយាល័យ និងរថយន្តសម្រាប់ប្រតិបត្តិការរបស់ខ្លួន ។ ព័ត៌មានអំពីកិច្ចសន្យាជួល ដែលសម្ព័ន្ធធនាគារ និងធនាគារជាអ្នកជួលត្រូវបានបង្ហាញដូចខាងក្រោម៖

	សម្ព័ន្ធធនាគារ				ធនាគារ			
	២០២១ ដុល្លារអាមេរិក	២០២០ ដុល្លារអាមេរិក	២០២១ ពាន់រៀល (កំណត់សម្គាល់ ៥)	២០២០ ពាន់រៀល (កំណត់សម្គាល់ ៥)	២០២១ ដុល្លារអាមេរិក	២០២០ ដុល្លារអាមេរិក	២០២១ ពាន់រៀល (កំណត់សម្គាល់ ៥)	២០២០ ពាន់រៀល (កំណត់សម្គាល់ ៥)
នាដើមការិយបរិច្ឆេទ	២៩.៥២៩.៧៦៨	៣២.៥៦៩.៤៥៧	១១៩.៤៤៧.៩១២	១៣២.៧២០.៥៣៧	២៦.១៨២.១៧២	២៨.៨៤៧.៨៥០	១០៥.៩០៦.៨៨៦	១១៧.៥៥៤.៩៨៩
ការទិញបន្ថែមសម្រាប់ក្នុងការិយបរិច្ឆេទ	១០.៩១៨.៨១៤	៧.៩៦៦.៨៦៧	៤៤.៤១៧.៧៣៥	៣២.៤៨០.៩១៧	១០.៥៧១.៩០៥	៧.៤០៤.៥១៣	៤៣.០០៦.៥១០	៣០.១៨៨.២០០
រំលស់សម្រាប់ការិយបរិច្ឆេទ	(១១.១៩២.២១៩)	(១០.៦២៧.១២០)	(៤៥.៥២៩.៩៤៧)	(៤៣.៣២៦.៧៦៨)	(១០.៣៨៧.៦៧៩)	(៩.៧៧០.៦៣៨)	(៤២.២៥៧.០៧៨)	(៣៩.៨៣៤.៨៩១)
ការបញ្ចប់ភតិសន្យាជួលសម្រាប់ការិយបរិច្ឆេទ	(៨៤៦.២៨០)	(៤២៦.៦៥៥)	(៣.៤៤២.៦៦៧)	(១.៧៣៩.៤៧២)	(៨៤៦.២៨០)	(៣១១.៧៧៦)	(៣.៤៤២.៦៦៧)	(១.២៧១.១១១)
លម្អៀងពីអត្រាប្តូរប្រាក់	(៧២.១៩៩)	៤៧.២១៩	(២៩៣.៧០៦)	១៩២.៥១២	៧៦.៦០៩	១២.២២៣	៣១១.៦៤៥	៤៩.៨៣៣
លម្អៀងពីការស្តារឡើងវិញ	-	-	៨៤៩.២១២	(៨៧៩.៨១៤)	-	-	៧៥៥.៧៧០	(៧៨០.១៣៤)
នាចុងការិយបរិច្ឆេទ	២៨.៣៣៧.៨៨៤	២៩.៥២៩.៧៦៨	១១៥.៤៤៨.៥៣៩	១១៩.៤៤៧.៩១២	២៥.៥៩៦.៧២៧	២៦.១៨២.១៧២	១០៤.២៨១.០៦៦	១០៥.៩០៦.៨៨៦

សម្ព័ន្ធធនាគារ និងធនាគារបោះឆ្នោតមិនទទួលស្គាល់បំណុលភតិសន្យា សម្រាប់កិច្ចសន្យាជួលដែលមានរយៈពេលខ្លី (កិច្ចសន្យាជួលដែលមានរយៈ១២ខែ ឬតិចជាង) ឬ កិច្ចសន្យាជួលទ្រព្យសកម្មដែលមានតម្លៃទាប។ ការទូទាត់កិច្ចសន្យានោះ គឺតាមមូលដ្ឋានថេរ។ លើសពីនេះទៀត ការបង់ប្រាក់ជួលផ្សេងៗមួយចំនួន មិនត្រូវបានអនុញ្ញាតឱ្យទទួលស្គាល់ថាជាបំណុលភតិសន្យា និងត្រូវកត់ជាចំណាយនៅពេលដែលកើតឡើង ។

១៦. សិទ្ធិប្រើប្រាស់ទ្រព្យសកម្ម - សុទ្ធ (ត)

ចំនួនទឹកប្រាក់ដែលត្រូវបានទទួលស្គាល់នៅក្នុងរបាយការណ៍ចំណេញ ឬខាត និងលទ្ធផលលម្អិតផ្សេងៗ ៖

	សម្ព័ន្ធធនាគារ				ធនាគារ			
	២០២១ ដុល្លារអាមេរិក	២០២០ ដុល្លារអាមេរិក	២០២១ ពាន់រៀល (កំណត់សម្គាល់ ៥)	២០២០ ពាន់រៀល (កំណត់សម្គាល់ ៥)	២០២១ ដុល្លារអាមេរិក	២០២០ ដុល្លារអាមេរិក	២០២១ ពាន់រៀល (កំណត់សម្គាល់ ៥)	២០២០ ពាន់រៀល (កំណត់សម្គាល់ ៥)
ចំណាយរំលស់	១១.១៩២.២១៩	១០.៦២៧.១២០	៤៥.៥២៩.៩៤៧	៤៣.៣២៦.៧៦៨	១០.៣៨៧.៦៧៩	៩.៧៧០.៦៣៨	៤២.២៥៧.០៧៨	៣៩.៨៣៤.៨៩១
ការប្រាក់លើបំណុលភតិសន្យា	១.៩៥០.១៥៩	២.១០៩.២៥៣	៧.៩៣៣.២៤៧	៨.៥៩៩.៤២៥	១.៧៦១.២៥៤	១.៨៧៥.៧៧៦	៧.១៦៤.៧៨១	៧.៦៤៧.៥៣៨
ខាត(ចំណេញ)ពីការលុបភតិសន្យាមុនពេលកំណត់	១១.៨៨២	(៦.៦៨០)	៤៨.៣៣៦	(២៧.២៣៤)	១១.៧២៨	១៩.៣៦៩	៤៧.៧១០	៧៨.៩៦៧
	១៣.១៥៤.២៦០	១២.៧២៩.៦៩៣	៥៣.៥១១.៥៣០	៥១.៨៩៨.៩៥៩	១២.១៦០.៦៦១	១១.៦៦៥.៧៨៣	៤៩.៤៦៩.៥៦៩	៤៧.៥៦១.៣៩៦

ធនាគារ អេស៊ីលីដា ភីអិលស៊ី និង ក្រុមហ៊ុនបុត្រសម្ព័ន្ធ

កំណត់សម្គាល់លើរបាយការណ៍ហិរញ្ញវត្ថុ (ត)
នាថ្ងៃទី៣១ ខែធ្នូ ឆ្នាំ២០២១ និងសម្រាប់ការិយបរិច្ឆេទដែលបានបញ្ចប់

១៧. ទ្រព្យសកម្មពន្ធពន្យារ - សុទ្ធ

	សម្ព័ន្ធធនាគារ				ធនាគារ			
	២០២១ ដុល្លារអាមេរិក	២០២០ ដុល្លារអាមេរិក	២០២១ ពាន់រៀល (កំណត់សម្គាល់ ៥)	២០២០ ពាន់រៀល (កំណត់សម្គាល់ ៥)	២០២១ ដុល្លារអាមេរិក	២០២០ ដុល្លារអាមេរិក	២០២១ ពាន់រៀល (កំណត់សម្គាល់ ៥)	២០២០ ពាន់រៀល (កំណត់សម្គាល់ ៥)
ទ្រព្យសកម្មពន្ធពន្យារ	៣៧.៤៤៤.៧៦៦	៣២.៣២៤.៥៤៨	១៥២.៥៤៩.៩៧៧	១៣០.៧៥២.៧៩៧	៣៤.៣២០.០៩៤	៣១.០១៥.៦៦៣	១៣៩.៨២០.០៦៤	១២៥.៤៥៨.៣៥៧
បំណុលពន្ធពន្យារ	(២៨.៣៧៦.១៦០)	(២១.១២៨.៧០៣)	(១១៥.៦០៤.៤៧៦)	(៨៥.៤៦៥.៦០៤)	(២៦.៧៩៦.៣៧៧)	(១៨.៣២៩.៧១៦)	(១០៩.១៦៨.៤៤១)	(៧៤.១៤៣.៧០១)
	៩.០៦៨.៦០៦	១១.១៩៥.៨៤៥	៣៦.៩៤៥.៥០១	៤៥.២៨៧.១៩៣	៧.៥២៣.៧១៧	១២.៦៨៥.៩៤៧	៣០.៦៥១.៦២៣	៥១.៣១៤.៦៥៦

១៧. ទ្រព្យសកម្មពន្ធពន្យារ - សុទ្ធ (ត)

បម្រែបម្រួលទ្រព្យសកម្មពន្ធពន្យារសម្រាប់ការិយបរិច្ឆេទមានដូចខាងក្រោម៖

	សម្ព័ន្ធធនាគារ				ធនាគារ			
	២០២១	២០២០	២០២១	២០២០	២០២១	២០២០	២០២១	២០២០
	ដុល្លារអាមេរិក	ដុល្លារអាមេរិក	ពាន់រៀល (កំណត់សម្គាល់ ៥)	ពាន់រៀល (កំណត់សម្គាល់ ៥)	ដុល្លារអាមេរិក	ដុល្លារអាមេរិក	ពាន់រៀល (កំណត់សម្គាល់ ៥)	ពាន់រៀល (កំណត់សម្គាល់ ៥)
នាដើមការិយបរិច្ឆេទ	១១.១៩៥.៨៤៥	១៤.៨១៤.៣៥៤	៤៥.២៨៧.១៩៣	៦០.៣៦៨.៤៩៤	១២.៦៨៥.៩៤៧	១៤.០០៧.៧៤៣	៥១.៣១៤.៦៥៦	៥៧.០៨១.៥៥៣
ដកចេញពីបន្ទុកក្នុងរបាយការណ៍ចំណេញ ឬខាត	(១.៩០៧.៣០២)	(៣.៦៤៥.១៥៣)	(៧.៧៥៨.៩០៥)	(១៤.៨៦១.២៩១)	(៥.១៦២.២៣០)	(១.៣២១.៧៩៦)	(២០.៩៩៩.៩៥២)	(៥.៣៨៨.៩៦៣)
លម្អៀងពីការប្តូររូបិយប័ណ្ណ	(២១៩.៩៣៧)	២៦.៦៤៤	(៨៩៤.៧០៤)	១០៨.៦២៨	-	-	-	-
លម្អៀងពីអត្រាប្តូរប្រាក់	-	-	៣១១.៩១៧	(៣២៨.៦៣៨)	-	-	៣៣៦.៩១៩	(៣៧៧.៩៣៤)
នាចុងការិយបរិច្ឆេទ	៩.០៦៨.៦០៦	១១.១៩៥.៨៤៥	៣៦.៩៤៥.៥០១	៤៥.២៨៧.១៩៣	៧.៥២៣.៧១៧	១២.៦៨៥.៩៤៧	៣០.៦៥១.៦២៣	៥១.៣១៤.៦៥៦

ទ្រព្យសកម្មពន្ធពន្យារ ត្រូវបានការកាត់កងនៅពេលមានសិទ្ធិអនុវត្តតាមច្បាប់ដើម្បីកាត់កងទ្រព្យសកម្មពន្ធប្រចាំឆ្នាំ និងបំណុលពន្ធប្រចាំឆ្នាំ និងនៅពេលដែលពន្ធពន្យារពាក់ព័ន្ធទៅ នឹងអាជ្ញាធរសារពើពន្ធដដែល ។

ធនាគារ អេស៊ីលីដា ភីអិលស៊ី និង ក្រុមហ៊ុនបុត្រសម្ព័ន្ធ

កំណត់សម្គាល់លើរបាយការណ៍ហិរញ្ញវត្ថុ (ត)
នាថ្ងៃទី៣១ ខែធ្នូ ឆ្នាំ២០២១ និងសម្រាប់ការិយបរិច្ឆេទដែលបានបញ្ចប់

១៧. ទ្រព្យសកម្មពន្ធពន្យារ - សុទ្ធ (ត)

ទ្រព្យសកម្មពន្ធពន្យារ ត្រូវបានការកាត់កងនៅពេលមានសិទ្ធិអនុវត្តតាមច្បាប់ដើម្បីកាត់កងទ្រព្យសកម្មពន្ធប្រចាំឆ្នាំ និងបំណុលពន្ធប្រចាំឆ្នាំ និងនៅពេលដែលពន្ធពន្យារពាក់ព័ន្ធទៅនឹងអាជ្ញាធរសារពើពន្ធដដែល ។

សមាសធាតុ និងបម្រែបម្រួលទ្រព្យសកម្ម និងបំណុលពន្ធពន្យារក្នុងការិយបរិច្ឆេទ មានដូចខាងក្រោម៖

ទ្រព្យសកម្មពន្ធពន្យាររបស់សម្ព័ន្ធធនាគារ

| | កម្រៃពីដំណើរការកម្ចីល

ធនាគារ អេស៊ីលីដា ភីអិលស៊ី និង ក្រុមហ៊ុនបុត្រសម្ព័ន្ធ

កំណត់សម្គាល់លើរបាយការណ៍ហិរញ្ញវត្ថុ (ត)
នាថ្ងៃទី៣១ ខែធ្នូ ឆ្នាំ២០២១ និងសម្រាប់ការិយបរិច្ឆេទដែលបានបញ្ចប់

១៧. ទ្រព្យសកម្មពន្ធពន្យារ - សុទ្ធ (ត)

សមាសធាតុ និងបម្រែបម្រួលទ្រព្យសកម្មពន្ធពន្យារក្នុងការិយបរិច្ឆេទ មានដូចខាងក្រោម៖ (ត)

ទ្រព្យសកម្មពន្ធពន្យាររបស់ធនាគារ

	ការប្រមូលពីដំណើរការសរុបនៅសល់ ជុំណ្ណានណមិក	សំវិធានអាសន្ន ទាមទារ ជាក់លាក់ ជុំណ្ណានណមិក	សំវិធានអាសន្ន ផ្សេងៗ ជុំណ្ណានណមិក	ប្រាក់ឆ្នាន់ បុគ្គលិក ជុំណ្ណានណមិក	ខាងពីកន្លែងរូបិយប័ណ្ណ មិនទាន់បានឆ្លុះស្គាល់ ជុំណ្ណានណមិក	លំអៀងតាមពន្ធ ធនធានសន្ធ ជុំណ្ណានណមិក	ការិសណ្ឋាន ជុំណ្ណានណមិក	ផ្សេងៗ ជុំណ្ណានណមិក	សរុប ជុំណ្ណានណមិក
ថ្ងៃទី១ខែមករាឆ្នាំ២០២១	៧.៥៦០.៦៦៣	៩.៤២៦.៨៥៦	៧.២២០.២៤៣	២៦១.៤៣៤	៨១៤.២៨៦	១.៦០០.៧៤២	២៧០.១៦៩	៣.៨៦១.២៧០	៣១.០១៥.៦៦៣
(ដកចេញ)កត់ត្រាជាបន្ទុកក្នុងរបាយការណ៍ចំណេញឬខាត	៧០១.៧៧៤	១.៨៦៩.៨៨៧	៥២២.៧៥៩	១.៥៤០.៨៥៦	២៧១.៧៨៩	(៧៦៥.៩៦១)	៥៧.៥៥១	(៧៩៤.២២៤)	៣.៣០៤.៤៣១
នាថ្ងៃទី ៣១ខែធ្នូ ឆ្នាំ២០២១	៨.២៦២.៤៣៧	១១.២៩៦.៧៤៣	៧.៦៤៣.០០២	១.៨០២.២៩០	១.០៨៦.០៧៥	៨៣៤.៧៨១	៣២៧.៧២០	៣.០៦៧.០៤៦	៣៤.៣២០.០៩៤
សមមូលនឹងពាន់រៀល(កំណត់សម្គាល់ ៥)	៣៣.៦៦១.១៦៨	៤៦.០២២.៩៣១	៣១.១៣៧.៥៩០	៧.៣៤២.៥២៩	៤.៤២៤.៦៧០	៣.៤០០.៨៩៨	១.៣៣៥.១៣១	១២.៤៩៥.១៤៧	១៣៩.៨២០.០៦៤
ថ្ងៃទី១ខែមករាឆ្នាំ២០២០	៦.៦៤១.៦២៤	៧.៨៦៦.២៥៤	៦.៦៤៦.៤០៩	៤១៦.៧៤៥	៦០៩.៦៦៤	១.១៨២.៦៣៥	១៦១.៧៥០	៤.០១៣.០៨៤	២៧.៥៣៨.១៦៥
(ដកចេញ)ត្រាជាបន្ទុកក្នុងរបាយការណ៍ចំណេញឬខាត	៩១៩.០៣៩	១.៥៦០.៦០២	៥៧៣.៨៣៤	(១៥៥.៣១១)	២០៤.៦២២	៤១៨.១០៧	១០៨.៤១៩	(១៥១.៨១៤)	៣.៤៧៧.៤៩៨
នាថ្ងៃទី ៣១ខែធ្នូ ឆ្នាំ២០២០	៧.៥៦០.៦៦៣	៩.៤២៦.៨៥៦	៧.២២០.២៤៣	២៦១.៤៣៤	៨១៤.២៨៦	១.៦០០.៧៤២	២៧០.១៦៩	៣.៨៦១.២៧០	៣១.០១៥.៦៦៣
សមមូលនឹងពាន់រៀល(កំណត់សម្គាល់ ៥)	៣០.៥៨២.៨៨២	៣៨.១៣១.៦៣៣	២៩.២០៥.៨៨៣	១.០៥៧.៥០១	៣.២៩៣.៧៨៧	៦.៤៧៥.០០១	១.០៩២.៨៣៤	១៥.៦១៨.៨៣៦	១២៥.៤៥៨.៣៥៧

១៧. ទ្រព្យសកម្មពន្ធពន្យារ - សុទ្ធ (ត)

បំណុលពន្ធពន្យាររបស់សម្ព័ន្ធធនាគារ

	រំលស់តាមវិធីពន្ធ ដុល្លារអាមេរិក	ចំណេញពីការប្តូរប្រាក់ មិនទាន់បានទទួលស្គាល់ ដុល្លារអាមេរិក	ផ្សេងៗ ដុល្លារអាមេរិក	សរុប ដុល្លារអាមេរិក
ថ្ងៃទី ១ ខែមករា ឆ្នាំ ២០២១	២៩៥.៩០១	៤១	២០.៨៣២.៧៦១	២១.១២៨.៧០៣
កត់ត្រាជាបន្ទុកក្នុងរបាយការណ៍ចំណេញឬខាត	៥២.៨៤៨	៧២៤	៧.១៩៣.៨៨៥	៧.២៤៧.៤៥៧
នាថ្ងៃទី ៣១ ខែធ្នូ ឆ្នាំ ២០២១	៣៤៨.៧៤៩	៧៦៥	២៨.០២៦.៦៤៦	២៨.៣៧៦.១៦០
សមមូលនឹងពាន់រៀល(កំណត់សម្គាល់ ៥)	១.៤២០.៨០៣	៣.១១៧	១១៤.១៨០.៥៥៦	១១៥.៦០៤.៤៧៦
ថ្ងៃទី ១ ខែមករា ឆ្នាំ ២០២០	-	៦៤០.១៧៩	១៣.២៤៦.៩៤០	១៣.៨៨៧.១១៩
(ដកចេញ)/កត់ត្រាជាបន្ទុកក្នុងរបាយការណ៍ចំណេញឬខាត	២៩៥.៩០១	(៦៤០.១៣៨)	៧.៥៨៥.៨២១	៧.២៤១.៥៨៤
នាថ្ងៃទី ៣១ ខែធ្នូ ឆ្នាំ ២០២០	២៩៥.៩០១	៤១	២០.៨៣២.៧៦១	២១.១២៨.៧០៣
សមមូលនឹងពាន់រៀល(កំណត់សម្គាល់ ៥)	១.១៩៦.៩២០	១៦៦	៨៤.២៦៨.៥១៨	៨៥.៤៦៥.៦០៤

បំណុលពន្ធពន្យាររបស់ធនាគារ

	ចំណេញពីការប្តូរប្រាក់ មិនទាន់បានទទួលស្គាល់ ដុល្លារអាមេរិក	ផ្សេងៗ ដុល្លារអាមេរិក	សរុប ដុល្លារអាមេរិក
ថ្ងៃទី ១ ខែមករា ឆ្នាំ ២០២១	-	១៨.៣២៩.៧១៦	១៨.៣២៩.៧១៦
កត់ត្រាជាបន្ទុកក្នុងរបាយការណ៍ចំណេញឬខាត	-	៨.៤៦៦.៦៦១	៨.៤៦៦.៦៦១
នាថ្ងៃទី ៣១ ខែធ្នូ ឆ្នាំ ២០២១	-	២៦.៧៩៦.៣៧៧	២៦.៧៩៦.៣៧៧
សមមូលនឹងពាន់រៀល(កំណត់សម្គាល់ ៥)	-	១០៩.១៦៨.៤៤១	១០៩.១៦៨.៤៤១
ថ្ងៃទី ១ ខែមករា ឆ្នាំ ២០២០	៦៣៩.៣៩២	១២.៨៩១.០៣០	១៣.៥៣០.៤២២
(ដកចេញ)/កត់ត្រាជាបន្ទុកក្នុងរបាយការណ៍ចំណេញឬខាត	(៦៣៩.៣៩២)	៥.៤៣៨.៦៨៦	៤.៧៩៩.២៩៤
នាថ្ងៃទី ៣១ ខែធ្នូ ឆ្នាំ ២០២០	-	១៨.៣២៩.៧១៦	១៨.៣២៩.៧១៦
សមមូលនឹងពាន់រៀល(កំណត់សម្គាល់ ៥)	-	៧៤.១៤៣.៧០១	៧៤.១៤៣.៧០១

ធនាគារ អេស៊ីលីដា ភីអិលស៊ី និង ក្រុមហ៊ុនបុត្រសម្ព័ន្ធ

កំណត់សម្គាល់លើរបាយការណ៍ហិរញ្ញវត្ថុ (ត)
នាថ្ងៃទី៣១ ខែធ្នូ ឆ្នាំ២០២១ និងសម្រាប់ការិយបរិច្ឆេទដែលបានបញ្ចប់

១៨. ប្រាក់បញ្ញើរបស់ធនាគារ និងស្ថាប័នហិរញ្ញវត្ថុផ្សេងៗ

	សម្ព័ន្ធធនាគារ				ធនាគារ			
	២០២១ ដុល្លារអាមេរិក	២០២០ ដុល្លារអាមេរិក	២០២១ រៀល (កំណត់សម្គាល់ ៥)	២០២០ រៀល (កំណត់សម្គាល់ ៥)	២០២១ ដុល្លារអាមេរិក	២០២០ ដុល្លារអាមេរិក	២០២១ រៀល (កំណត់សម្គាល់ ៥)	២០២០ រៀល (កំណត់សម្គាល់ ៥)
គណនីចរន្ត	១៥២.៧៤២.៤៣៩	១០៦.៦០៦.៦២៦	៦២២.២៧២.៦៩៦	៤៣១.២២៣.៨០២	១៥៥.១៧៤.០៤០	១០៨.១៥៥.៥៦៨	៦៣២.១៧៩.០៤០	៤៣៧.៤៨៩.២៧៣
គណនីសន្សំ	៣៤.៤៥០.៥៥៣	៤៧.៥៥១.៨៦១	១៤០.៣៥១.៥៥៣	១៩២.៣៤៧.២៧៨	៣៣.៣៤៨.១២៤	៤៦.៨១៦.៩១២	១៣៥.៨៦០.២៥៧	១៨៩.៣៧៤.៤០៩
ប្រាក់បញ្ញើមានកាលកំណត់	២៩៦.៥៤៨.០០០	១៦២.៨៥០.៩៧២	១.២០៨.១៣៦.៥៥២	៦៥៨.៧៣២.១៨២	២៦៧.០៨៤.៦៧១	១៤១.៧៩២.០៧៤	១.០៨៨.១០២.៩៤៩	៥៧៣.៥៤៨.៩៣៩
	៤៨៣.៧៤០.៩៩២	៣១៧.០០៩.៤៥៩	១.៩៧០.៧៦០.៨០១	១.២៨២.៣០៣.២៦២	៤៥៥.៦០៦.៨៣៥	២៩៦.៧៦៤.៥៥៤	១.៨៥៦.១៤២.២៤៦	១.២០០.៤១២.៦២១

ប្រាក់បញ្ញើរបស់ធនាគារផ្សេងៗនិងស្ថាប័នហិរញ្ញវត្ថុផ្សេងៗ ត្រូវបានវិភាគដូចខាងក្រោម៖

ក) វិភាគតាមឥណប្រតិទាន

	សម្ព័ន្ធធនាគារ				ធនាគារ			
	២០២១ ដុល្លារអាមេរិក	២០២០ ដុល្លារអាមេរិក	២០២១ រៀល (កំណត់សម្គាល់ ៥)	២០២០ រៀល (កំណត់សម្គាល់ ៥)	២០២១ ដុល្លារអាមេរិក	២០២០ ដុល្លារអាមេរិក	២០២១ រៀល (កំណត់សម្គាល់ ៥)	២០២០ រៀល (កំណត់សម្គាល់ ៥)
មិនលើសពីប្រាំមួយខែ	៣២០.៣៩៥.៧៤៧	១៩៥.៧១៧.៨៥៧	១.៣០៥.២៩២.២៧៣	៧៩១.៦៧៨.៧៣២	៣១០.៥៤៨.៥៧៨	១៨៣.៧១៧.១៧៦	១.២៦៥.១៧៤.៩០៧	៧៤៣.១៣៥.៩៧៧
លើសពីប្រាំមួយខែប៉ុន្តែមិនលើសពីមួយឆ្នាំ	៣៩.៨៩៧.០១៦	៣០.១០៥.១៩៩	១៦២.៥៤០.៤៤៣	១២១.៧៧៥.៥៣០	២៥.១១៨.៨៣១	២១.៨៦០.៩៧៥	១០២.៣៣៤.១១៧	៨៨.៤២៧.៦៤៤
លើសពីមួយឆ្នាំ ប៉ុន្តែមិនលើសពីបីឆ្នាំ	១៦.៧៧៩.៤៣២	៥.៦៤៨.៨១៥	៦៨.៣៥៩.៤០៦	២២.៨៤៩.៤៥៧	១៣.២៧០.៦២៩	៥.៦៤៨.៨១៥	៥៤.០៦៤.៥៤៣	២២.៨៤៩.៤៥៧
លើសពីបីឆ្នាំ	១០៦.៦៦៨.៧៩៧	៨៥.៥៣៧.៥៨៨	៤៣៤.៥៦៨.៦៧៩	៣៤៥.៩៩៩.៥៤៣	១០៦.៦៦៨.៧៩៧	៨៥.៥៣៧.៥៨៨	៤៣៤.៥៦៨.៦៧៩	៣៤៥.៩៩៩.៥៤៣
	៤៨៣.៧៤០.៩៩២	៣១៧.០០៩.៤៥៩	១.៩៧០.៧៦០.៨០១	១.២៨២.៣០៣.២៦២	៤៥៥.៦០៦.៨៣៥	២៩៦.៧៦៤.៥៥៤	១.៨៥៦.១៤២.២៤៦	១.២០០.៤១២.៦២១

១៨. ប្រាក់បញ្ញើរបស់ធនាគារ និងស្ថាប័នហិរញ្ញវត្ថុផ្សេងៗ (ត)

ប្រាក់បញ្ញើរបស់ធនាគារផ្សេងៗនិងស្ថាប័នហិរញ្ញវត្ថុផ្សេងៗ ត្រូវបានវិភាគដូចខាងក្រោម៖ (ត)

ខ) វិភាគតាមទំនាក់ទំនង

	សម្ព័ន្ធធនាគារ				ធនាគារ			
	២០២១ ដុល្លារអាមេរិក	២០២០ ដុល្លារអាមេរិក	២០២១ រៀល (កំណត់សម្គាល់ ៥)	២០២០ រៀល (កំណត់សម្គាល់ ៥)	២០២១ ដុល្លារអាមេរិក	២០២០ ដុល្លារអាមេរិក	២០២១ រៀល (កំណត់សម្គាល់ ៥)	២០២០ រៀល (កំណត់សម្គាល់ ៥)
ភាគីពាក់ព័ន្ធ	៤២.៤៦៩	៧២.៧៧៤	១៧៣.០១៩	២៩៤.៣៧១	២.៥៦៥.០២៥	១.៦៧០.៦៩៥	១០.៤៤៩.៩១២	៦.៧៥៧.៩៦១
ភាគីមិនពាក់ព័ន្ធ	៤៨៣.៦៩៨.៥២៣	៣១៦.៩៣៦.៦៨៥	១.៩៧០.៥៨៧.៧៨២	១.២៨២.០០៨.៨៩១	៤៥៣.០៤១.៨១០	២៩៥.០៩៣.៨៥៩	១.៨៤៥.៦៩២.៣៣៤	១.១៩៣.៦៥៤.៦៦០
	៤៨៣.៧៤០.៩៩២	៣១៧.០០៩.៤៥៩	១.៩៧០.៧៦០.៨០១	១.២៨២.៣០៣.២៦២	៤៥៥.៦០៦.៨៣៥	២៩៦.៧៦៤.៥៥៤	១.៨៥៦.១៤២.២៤៦	១.២០០.៤១២.៦២១

គ) វិភាគតាមអត្រាការប្រាក់ (ប្រចាំឆ្នាំ)

	សម្ព័ន្ធធនាគារ		ធនាគារ	
	២០២១	២០២០	២០២១	២០២០
គណនីចរន្ត	០,០០% - ០,៩០%	គ្មាន	០,០០% - ០,២០%	គ្មាន
គណនីប្រាក់បញ្ញើសន្សំ	០,០០% - ១,៩០%	០,០០% - ១,៩០%	០,០០% - ០,៥០%	០,០០% - ០,៥០%
គណនីប្រាក់បញ្ញើមានកាលកំណត់	០,៧៥% - ៧,៩៥%	១,០០% - ៧,៩៥%	០,៧៥% - ៧,៩៥%	១,០០% - ៧,៩៥%

១៩. ប្រាក់បញ្ញើរបស់អតិថិជន

	សម្ព័ន្ធធនាគារ				ធនាគារ			
	២០២១ ដុល្លារអាមេริក	២០២០ ដុល្លារអាមេริក	២០២១ រៀល (កំណត់សម្គាល់ ៥)	២០២០ រៀល (កំណត់សម្គាល់ ៥)	២០២១ ដុល្លារអាមេริក	២០២០ ដុល្លារអាមេริក	២០២១ រៀល (កំណត់សម្គាល់ ៥)	២០២០ រៀល (កំណត់សម្គាល់ ៥)
គណនីចរន្ត	៧៥១.១៦៥.៦៣០	៥២៥.១៧៩.៩៧៦	៣.០៦០.២៩៨.៧៧៧	២.១២៩.៣៥៣.០០៣	៧៩០.៩០៣.១៩២	៥១៥.៣៥៣.០១២	៣.០១៨.៩៣៩.៩០១	២.០៨៩.៦០២.៩៣៩
ប្រាក់បញ្ញើសន្សំ	២.០៩៧.១១៨.៥៩៩	១.៨៦៦.៦២៩.៧៧៧	៨.៣៣៩.៩៦១.១៥២	៧.៥៥០.៤៩៧.២២៣	២.០១៧.០១៩.៦៦៨	១.៨២៩.៦៨៩.៥១៥	៨.២១៧.៣១៧.៧៥៧	៧.៣៨០.៨៩៨.៨៦៣
ប្រាក់បញ្ញើកម្រិត	១២.៥១៦.០២៥	១៣.១៣៩.១៧៦	៥០.៩៩០.២៨៥	៥៣.១២៧.៧៩២	១២.៩៩៩.៣២៨	១៣.១៣៩.១៧៦	៥០.៩២២.២៦២	៥៣.១២៧.៧៩១
ប្រាក់បញ្ញើមានកាលកំណត់	២.៩២១.៩៧៨.៩៩៩	១.៨៨៩.៣៩៧.១១៩	៩.៨៦៥.១០៣.១៨១	៧.៦៩២.៩០៩.០៩៦	២.៣៥៦.៥០៩.៨៥២	១.៨២៧.០៩៧.០៣៩	៩.៦០០.៩២១.១៣៧	៧.៣៩០.៦០៧.៥០៣
	៥.២៣២.២៧៨.៦៩៣	៤.២៩៤.២៨៦.០៩៨	២១.៣១៦.៣០៣.៣៩៥	១៧.៣៧០.៣៨៧.០៦៤	៥.១២៦.៩២៦.៩៩០	៤.១៨០.២៦៨.៧៣៧	២០.៨៨៧.១០០.៥៥៧	១៦.៩០៩.១៨៧.០៩១

ប្រាក់បញ្ញើរបស់អតិថិជន ត្រូវបានវិភាគដូចខាងក្រោម៖

ក) វិភាគតាមឥណប្រតិទាន

	សម្ព័ន្ធធនាគារ				ធនាគារ			
	២០២១ ដុល្លារអាមេริក	២០២០ ដុល្លារអាមេริក	២០២១ រៀល (កំណត់សម្គាល់ ៥)	២០២០ រៀល (កំណត់សម្គាល់ ៥)	២០២១ ដុល្លារអាមេริក	២០២០ ដុល្លារអាមេริក	២០២១ រៀល (កំណត់សម្គាល់ ៥)	២០២០ រៀល (កំណត់សម្គាល់ ៥)
ក្នុងរយៈពេលប្រាំមួយខែ	៣.៨០៤.៣៥០.៩២៧	៣.១២០.២៦៩.៨៤៩	១៥.៤៩៨.៩២៥.៦៧៧	១២.៦២១.៤៩១.៥៣៩	៣.៧៤៣.១៣២.៨៣៩	៣.០៤៨.៤៥៨.៦៣៧	១៥.២៤៩.៥២៣.១៨៦	១២.៣៣១.០១៥.១៨៧
លើសប្រាំមួយខែប៉ុន្តែមិនលើសពីមួយឆ្នាំ	៧៣៨.៣១២.៩៩៣	៦១៨.៥៣៨.៥៧២	៣.០០៧.៨៨៧.១៣៣	២.៥០១.៩៨៨.៥២៤	៧២១.២១៨.១៣៥	៦០១.៣០៤.៣៤១	២.៩៣៨.២៤២.៦៨២	២.៤៣២.២៧៦.០៥៩
លើសពីមួយឆ្នាំ ប៉ុន្តែមិនលើសពីបីឆ្នាំ	៥១៤.៤៩២.៨៦៣	៤០៥.៣៥៥.៣០៥	២.០៩៦.០៤៣.៩២៤	១.៦៣៩.៦៦២.២០៩	៤៩៧.៨៥៧.៩៧៩	៣៨៧.៨៥៨.៧២៩	២.០២៨.២៧៣.៤០៦	១.៥៦៨.៨៨៨.៥៥៩
លើសពីបីឆ្នាំ	១៧៥.១២១.៩១០	១៥០.១២២.៣២២	៧១៣.៤៤៦.៦៦១	៦០៧.២៤៤.៧៩២	១៦៤.៧១៨.០៣៧	១៤២.៦៤៧.០៣០	៦៧១.០៦១.២៨៣	៥៧៧.០០៧.២៣៦
	៥.២៣២.២៧៨.៦៩៣	៤.២៩៤.២៨៦.០៩៨	២១.៣១៦.៣០៣.៣៩៥	១៧.៣៧០.៣៨៧.០៦៤	៥.១២៦.៩២៦.៩៩០	៤.១៨០.២៦៨.៧៣៧	២០.៨៨៧.១០០.៥៥៧	១៦.៩០៩.១៨៧.០៩១

១៩. ប្រាក់បញ្ញើរបស់អតិថិជន (ត)

ប្រាក់បញ្ញើរបស់អតិថិជន ត្រូវបានវិភាគដូចខាងក្រោម (ត)៖

ខ) វិភាគតាមទំនាក់ទំនង

	សម្ព័ន្ធធនាគារ				ធនាគារ			
	២០២១ ដុល្លារអាមេរិក	២០២០ ដុល្លារអាមេរិក	២០២១ រៀល (កំណត់សម្គាល់ ៥)	២០២០ រៀល (កំណត់សម្គាល់ ៥)	២០២១ ដុល្លារអាមេរិក	២០២០ ដុល្លារអាមេរិក	២០២១ រៀល (កំណត់សម្គាល់ ៥)	២០២០ រៀល (កំណត់សម្គាល់ ៥)
ភាគីពាក់ព័ន្ធ	១៨.៧៦៩.២១១	១៨.២៥១.៦០៤	៧៦.៤៦៥.៧៦៦	៧៣.៨២៧.៧៣៨	២១.៩៧៣.៦៦៥	១៩.៤៧៨.០៧៤	៨៩.៥២០.៧១១	៧៨.៧៨៨.៨០៩
ភាគីមិនពាក់ព័ន្ធ	៥.២១៣.៥០៩.៤៨២	៤.២៧៦.០៣៤.៤៤៤	២១.២៣៩.៨៣៧.៦២៩	១៧.២៩៦.៥៥៩.៣២៦	៥.១០៤.៩៥៣.៣២៥	៤.១៦០.៧៩០.៦៦៣	២០.៧៩៧.៥៧៩.៨៤៦	១៦.៨៣០.៣៩៨.២៣២
	៥.២៣២.២៧៨.៦៩៣	៤.២៩៤.២៨៦.០៤៨	២១.៣១៦.៣០៣.៣៩៥	១៧.៣៧០.៣៨៧.០៦៤	៥.១២៦.៩២៦.៩៩០	៤.១៨០.២៦៨.៧៣៧	២០.៨៨៧.១០០.៥៥៧	១៦.៩០៩.១៨៧.០៤១

គ) វិភាគតាមអត្រាការប្រាក់

	សម្ព័ន្ធធនាគារ		ធនាគារ	
	២០២១	២០២០	២០២១	២០២០
គណនីចរន្ត	០,០០% - ០,៩០%	គ្មាន	០,០០% - ០,២០%	គ្មាន
ប្រាក់បញ្ញើកម្រិត	គ្មាន	គ្មាន	គ្មាន	គ្មាន
ប្រាក់បញ្ញើសន្សំ	០,០០% - ១៥,០០%	០,០០% - ១៥,០០%	០,០០% - ០,៥០%	០,០០% - ០,៥០%
ប្រាក់បញ្ញើមានកាលកំណត់	០,៥០% - ១១,៦៥%	០,៥០% - ១២,០០%	០,៥០% - ៨,២៥%	០,៥០% - ៨,២៥%

ធនាគារ អេស៊ីលីដា អ៊ីអិលស៊ី និង ក្រុមហ៊ុនបុត្រសម្ព័ន្ធ

កំណត់សម្គាល់លើរបាយការណ៍ហិរញ្ញវត្ថុ (ត)
នាថ្ងៃទី៣១ ខែធ្នូ ឆ្នាំ២០២១ និងសម្រាប់ការិយបរិច្ឆេទដែលបានបញ្ចប់

២០. បំណុលផ្សេងៗ

	សម្ព័ន្ធធនាគារ				ធនាគារ			
	២០២១ ដុល្លារអាមេរិក	២០២០ ដុល្លារអាមេរិក	២០២១ រៀល (កំណត់សម្គាល់ ៥)	២០២០ រៀល (កំណត់សម្គាល់ ៥)	២០២១ ដុល្លារអាមេរិក	២០២០ ដុល្លារអាមេរិក	២០២១ រៀល (កំណត់សម្គាល់ ៥)	២០២០ រៀល (កំណត់សម្គាល់ ៥)
បង្គរការឈប់សម្រាកប្រចាំឆ្នាំ	២២.៣២២.៩៣១	២០.០៦៣.៣១០	៩០.៩៥៣.៦២១	៨១.១៥៦.០៨៩	២១.៨៩៥.៦៥៥	១៩.៦២៦.៦២០	៨៩.១៩៨.៨២៥	៧៩.៣៨៩.៦៧៨
បង្គរប្រាក់រង្វាន់បុគ្គលិក	១៧.២៩៦.៦៣០	១១.០៤៦.២៨០	៧០.៤៦៦.៤៧១	៥៥.៦៨២.២០៣	១៦.២៨៥.២៩៩	១០.៤៥៥.៩៩៩	៦៦.៣៤៦.៣០៨	៤២.២៩០.៤៧១
មូលនិធិអតិថិជនផ្ទេរប្រាក់	១៥.៣៣២.៧៧២	១៦.០៦០.៤៦០	៦២.៤៦៥.៧១៣	៦៥.៩៦៥.៥៦១	១៥.៣២៥.៥៥៦	១៦.០២៦.៦៥៦	៦២.៤៣២.២៤១	៦៥.៨២៧.៨២៥
ពន្ធត្រូវបង់	៣.២៩៦.១៦៩	១.៥៦៣.៩០១	១៣.៤២៨.៥៩៣	៦.៣២៥.៩៨០	៣.២៣៨.២០៥	១.៤៧៨.៤១៣	១៣.១៩២.៤៤៧	៥.៩៨០.១៨១
ផ្សេងៗ	២០.១៧៣.៦៦៩	១៥.០១៧.១៥៧	៨២.១៨៧.៥២៧	៦០.៧៤៤.៣៩៩	១៩.៩៥៩.៤៦៤	១៤.៨២២.១៩៤	៨១.៣១៤.៨៥៧	៥៩.៩៥៥.៧៧៤
	៧៨.៤២២.១៧១	៦៣.៧៥១.១០៨	៣១៩.៤៩១.៩២៥	២៥៧.៨៧៣.២៣២	៧៦.៧០២.១៧៩	៦២.៤០៨.៨៨២	៣១២.៤៨៤.៦៧៧	២៥២.៤៤៣.៩២៨

	សម្ព័ន្ធធនាគារ				ធនាគារ			
	២០២១ ដុល្លារអាមេរិក	២០២០ ដុល្លារអាមេរិក	២០២១ រៀល (កំណត់សម្គាល់ ៥)	២០២០ រៀល (កំណត់សម្គាល់ ៥)	២០២១ ដុល្លារអាមេរិក	២០២០ ដុល្លារអាមេរិក	២០២១ រៀល (កំណត់សម្គាល់ ៥)	២០២០ រៀល (កំណត់សម្គាល់ ៥)
បំណុលរយៈពេលខ្លី	៥៦.០៦៨.៤៨៥	៤៤.០៥០.៥១៤	២២៨.៤២៣.០០៨	១៧៨.១៨៤.៣២៩	៥៤.៦៥៤.៤៣៨	៤២.៧៨២.២៦៣	២២២.៦៦២.១៨០	១៧៣.០៥៤.២៥៤
បំណុលរយៈពេលវែង	២២.៣៥៣.៦៨៦	១៩.៧០០.៥៩៤	៩១.០៦៨.៩១៧	៧៩.៦៨៨.៩០៣	២២.០៤៧.៧៤១	១៩.៦២៦.៦១៩	៨៩.៨២២.៤៩៧	៧៩.៣៨៩.៦៧៤
	៧៨.៤២២.១៧១	៦៣.៧៥១.១០៨	៣១៩.៤៩១.៩២៥	២៥៧.៨៧៣.២៣២	៧៦.៧០២.១៧៩	៦២.៤០៨.៨៨២	៣១២.៤៨៤.៦៧៧	២៥២.៤៤៣.៩២៨

២១. ប្រាក់កម្ចី

សម្ព័ន្ធធនាគារ និងធនាគារបានចុះកិច្ចសន្យាខ្ចីប្រាក់ជាមួយអ្នកផ្តល់កម្ចីផ្សេងៗ ។ ការទូទាត់សងប្រាក់ដើម និងការប្រាក់ត្រូវបានធ្វើឡើងទាំងប្រចាំត្រីមាស ឆមាស ឬប្រចាំឆ្នាំដោយផ្អែកលើកាលវិភាគសងសម្រាប់កិច្ចព្រមព្រៀងខ្ចីនីមួយៗ ។ សម្ព័ន្ធធនាគារ និងធនាគារមិនបានសន្យាថានឹងដាក់បញ្ចាំណាមួយសម្រាប់ប្រាក់កម្ចីនោះទេ ។

	សម្ព័ន្ធធនាគារ				**ធនាគារ**			
	២០២១ ដុល្លារអាមេរិក	**២០២០ ដុល្លារអាមេរិក**	**២០២១ រៀល** (កំណត់សម្គាល់ ៥)	**២០២០ រៀល** (កំណត់សម្គាល់ ៥)	**២០២១ ដុល្លារអាមេរិក**	**២០២០ ដុល្លារអាមេរិក**	**២០២១ រៀល** (កំណត់សម្គាល់ ៥)	**២០២០ រៀល** (កំណត់សម្គាល់ ៥)
ប្រាក់កម្ចីរយៈពេលខ្លី	១៦៣.១៨៦.១៣៥	១២៤.៦២៩.០៧១	៦៦៤.៨២០.៣១៤	៥០៤.១២៤.៥៩២	១៩៩.២៩០.២៦២	១០៤.៨៨៦.៦៩៨	៦០៨.២០៨.៥២៧	៤២៤.២៦៦.៦៩៣
ប្រាក់កម្ចីរយៈពេលវែង	៩៩៥.៣០២.៦៦៨	៩១៧.៧៦៩.៨៩៥	១.៨១៤.១៦៣.០៦៩	១.៦៨៩.៨៧៩.០២៣	៤៣៤.៣៥០.៧៩៤	៩០២.៩៦៦.២១៨	១.៧៦៩.៥៩៥.១៣៥	១.៦២៧.៩៧៥.៨៥២
	៦០៨.៩៨៨.៨០៣	៥៩២.៣៩៨.៩១៦	២.៩៧៨.៩៨៣.៣៨៣	២.១៩៤.០០៣.៦១៥	៥៨៣.៦៩១.០៥៦	៥០៧.៣៥២.៩១៦	២.៣៧៧.៧៥៣.៦៦២	២.០៥២.២៩២.៥៩៥

ប្រាក់កម្ចី ត្រូវបានវិភាគដូចខាងក្រោម៖

ក) វិភាគតាមទំនាក់ទំនង

	សម្ព័ន្ធធនាគារ				**ធនាគារ**			
	២០២១ ដុល្លារអាមេរិក	**២០២០ ដុល្លារអាមេរិក**	**២០២១ រៀល** (កំណត់សម្គាល់ ៥)	**២០២០ រៀល** (កំណត់សម្គាល់ ៥)	**២០២១ ដុល្លារអាមេរិក**	**២០២០ ដុល្លារអាមេរិក**	**២០២១ រៀល** (កំណត់សម្គាល់ ៥)	**២០២០ រៀល** (កំណត់សម្គាល់ ៥)
ភាគីពាក់ព័ន្ធ	-	-	-	-	-	-	-	-
ភាគីមិនពាក់ព័ន្ធ	៦០៨.៩៨៨.៨០៣	៥៩២.៣៩៨.៩១៦	២.៩៧៨.៩៨៣.៣៨៣	២.១៩៤.០០៣.៦១៥	៥៨៣.៦៩១.០៥៦	៥០៧.៣៥២.៩១៦	២.៣៧៧.៧៥៣.៦៦២	២.០៥២.២៩២.៥៩៥
	៦០៨.៩៨៨.៨០៣	៥៩២.៣៩៨.៩១៦	២.៩៧៨.៩៨៣.៣៨៣	២.១៩៤.០០៣.៦១៥	៥៨៣.៦៩១.០៥៦	៥០៧.៣៥២.៩១៦	២.៣៧៧.៧៥៣.៦៦២	២.០៥២.២៩២.៥៩៥

២១. ប្រាក់កម្ចី (ត)

(ខ) វិភាគតាមអត្រាការប្រាក់

	សម្ព័ន្ធធនាគារ		ធនាគារ	
	២០២១	២០២០	២០២១	២០២០
អត្រាការប្រាក់ប្រចាំឆ្នាំ	២,០០% - ១៤,៥០%	២,០០% - ១៤,៥០%	២,០០% - ៧,៦៩%	២,០០% - ៨,០០%

២២. បំណុលបន្ទាប់បន្សំ

ទាំងនេះគឺជាបំណុលបន្ទាប់បន្សំពីភាគីមិនពាក់ព័ន្ធ។ បំណុលទាំងនេះត្រូវអនុម័តដោយ ធនាគារជាតិ នៃ កម្ពុជា ដើម្បីដាក់បញ្ចូលទៅក្នុងខ្នង់ប្រភេទទីពីរ នៅក្នុងការគណនាមូលនិធិផ្ទាល់របស់ធនាគារ ដោយអនុលោមទៅតាមប្រកាសលេខ ធ៧-០១០-១៨២ប្រ.ក. របស់ធនាគារជាតិនៃកម្ពុជា ។ សម្ព័ន្ធធនាគារ និងធនាគារមិនបានសន្យាថានឹងបញ្ចាំសម្រាប់បំណុលបន្ទាប់បន្សំនេះទេ។

	សម្ព័ន្ធធនាគារ				ធនាគារ			
	២០២១ ដុល្លាអាមេរិក	២០២០ ដុល្លាអាមេរិក	២០២១ រៀល (កំណត់សម្គាល់ ៥)	២០២០ រៀល (កំណត់សម្គាល់ ៥)	២០២១ ដុល្លាអាមេរិក	២០២០ ដុល្លាអាមេរិក	២០២១ រៀល (កំណត់សម្គាល់ ៥)	២០២០ រៀល (កំណត់សម្គាល់ ៥)
បំណុលបន្ទាប់បន្សំរយៈពេលខ្លី	២៩.១១៨.៩២០	១១.៤០៨.៤១៣	១១៨.៦៣០.៤៨០	៤៦.១៤៧.០៣១	២៩.១១៨.៩២០	១១.៤០៨.៤១៣	១១៨.៦៣០.៤៨០	៤៦.១៤៧.០៣១
បំណុលបន្ទាប់បន្សំរយៈពេលវែង	១២៧.៣៧៤.០២១	១៥៥.៧៥០.២១០	៥១៨.៩២១.៧៦២	៦៣០.០០៩.៥៩៩	១២៧.៣៧៤.០២១	១៥៥.៧៥០.២១០	៥១៨.៩២១.៧៦២	៦៣០.០០៩.៥៩៩
	១៥៦.៤៩២.៩៤១	១៦៧.១៥៨.៦២៣	៦៣៧.៥៥២.២៤២	៦៧៦.១៥៦.៦៣០	១៥៦.៤៩២.៩៤១	១៦៧.១៥៨.៦២៣	៦៣៧.៥៥២.២៤២	៦៧៦.១៥៦.៦៣០

២២. បំណុលបន្ទាប់បន្សំ (ត)

បំណុលបន្ទាប់បន្សំ ត្រូវបានវិភាគដូចខាងក្រោម៖

ក) វិភាគតាមទំនាក់ទំនង

	សម្ព័ន្ធធនាគារ				ធនាគារ			
	២០២១ ដុល្លារអាមេរិក	២០២០ ដុល្លារអាមេរិក	២០២១ រៀល (កំណត់សម្គាល់ ៥)	២០២០ រៀល (កំណត់សម្គាល់ ៥)	២០២១ ដុល្លារអាមេរិក	២០២០ ដុល្លារអាមេរិក	២០២១ រៀល (កំណត់សម្គាល់ ៥)	២០២០ រៀល (កំណត់សម្គាល់ ៥)
ភាគីពាក់ព័ន្ធ	-	-	-	-	-	-	-	-
ភាគីមិនពាក់ព័ន្ធ	១៥៦.៤៩២.៩៤១	១៦៧.១៥៨.៦២៣	៦៣៧.៥៥២.២៤២	៦៧៦.១៥៦.៦៣០	១៥៦.៤៩២.៩៤១	១៦៧.១៥៨.៦២៣	៦៣៧.៥៥២.២៤២	៦៧៦.១៥៦.៦៣០
	១៥៦.៤៩២.៩៤១	១៦៧.១៥៨.៦២៣	៦៣៧.៥៥២.២៤២	៦៧៦.១៥៦.៦៣០	១៥៦.៤៩២.៩៤១	១៦៧.១៥៨.៦២៣	៦៣៧.៥៥២.២៤២	៦៧៦.១៥៦.៦៣០

(ខ) វិភាគតាមអត្រាការប្រាក់

	សម្ព័ន្ធធនាគារ		ធនាគារ	
	២០២១	២០២០	២០២១	២០២០
អត្រាការប្រាក់ប្រចាំឆ្នាំ	៥,៧៦% - ៨,៤៨%	៥,៣៨% - ៨,៤៨%	៥,៧៦% - ៨,៤៨%	៥,៣៨% - ៨,៤៨%

២៣. ឧបករណ៍ហិរញ្ញវត្ថុនិស្សន្ទស៍

ក្រោមកិច្ចសន្យាប្តូរអត្រាការប្រាក់ សម្ព័ន្ធធនាគារ និងធនាគារបានព្រមព្រៀងធ្វើការផ្លាស់ប្តូរនូវភាពខុសគ្នារវាងសមតុល្យពីអត្រាការប្រាក់ថេរ និងសមតុល្យពីអត្រាការប្រាក់អណ្តែតដែលត្រូវបានគណនាទៅលើប្រាក់ដើមដែលបានព្រមព្រៀង។ កិច្ចសន្យាបែបនេះអាចឱ្យសម្ព័ន្ធធនាគារ និងធនាគារ កាត់បន្ថយហានិភ័យនៃការផ្លាស់ប្តូរអត្រាការប្រាក់លើតម្លៃសមស្របនៃអត្រាការប្រាក់ថេរលើបំណុលដែលបានចេញផ្សាយ និងលំហូរសាច់ប្រាក់ដែលបង្ហាញពីអត្រាការប្រាក់អថេរលើបំណុលដែលបានចេញផ្សាយ។ តម្លៃសមស្របនៃការផ្លាស់ប្តូរអត្រាការប្រាក់នាចុងកាលបរិច្ឆេទនៃរបាយការណ៍ ត្រូវបានកំណត់តាមការធ្វើអប្បហារលើលំហូរសាច់ប្រាក់នាពេលអនាគត ដោយប្រើប្រាស់ខ្សែកោងនាចុងកាលបរិច្ឆេទនៃរបាយការណ៍ និងហានិភ័យឥណទានដែលមាននៅក្នុងកិច្ចសន្យា និងបានបកស្រាយដូចខាងក្រោម។ អត្រាការប្រាក់ជាមធ្យម គឺផ្អែកលើសមតុល្យដែលនៅសល់នាចុងកាលបរិច្ឆេទនៃរបាយការណ៍។

តារាងខាងក្រោមបកស្រាយលម្អិតពីសមតុល្យប្រាក់ដើមជាក់ស្តែង និងរយៈពេលនៅសល់នៃកិច្ចសន្យាប្តូរអត្រាការប្រាក់នាចុងកាលបរិច្ឆេទនៃរបាយការណ៍នេះ៖
<u>ការការពារហានិភ័យលំហូរសាច់ប្រាក់</u>

សម្ព័ន្ធធនាគារ

កិច្ចសន្យាដែលនៅមាន	អត្រាមធ្យមនៃកិច្ចសន្យាដែលមានអត្រាការប្រាក់ថេរ		ចំនួនទឹកប្រាក់ដើម		តម្លៃសមស្រប	
	២០២១	២០២០	២០២១	២០២០	២០២១	២០២០
រយៈពេលតិចជាងមួយឆ្នាំ	០,៣០០%	-	១០.០០០.០០០	-	(១.៥២៥)	-
ចាប់ពី មួយឆ្នាំ ដល់ពីរឆ្នាំ	១,៧៥០%	-	១១០.០០០.០០០	-	(១.៨១៨.៨១៣)	-
ចាប់ពី ពីរឆ្នាំ ដល់ប្រាំឆ្នាំ	០,៩៨៣%	-	១៩៨.៧៥០.០០០	-	១.៣១៥.១៨០	-
		-	២៦៨.៧៥០.០០០	-	(៥០៦.១៥៨)	-

២៣. ឧបករណ៍ហិរញ្ញវត្ថុនិស្សន្ទស៍ (ត)

	ធនាគារ					
កិច្ចសន្យាដែលនៅមាន	អត្រាមធ្យមនៃកិច្ចសន្យាដែលមានអត្រាការប្រាក់ថេរ		ចំនួនទឹកប្រាក់ដើម		តម្លៃសមស្រប	
	២០២១	២០២០	២០២១	២០២០	២០២១	២០២០
រយៈពេលតិចជាងមួយឆ្នាំ	០,៣០០%	-	១០.០០០.០០០	-	(១.៥២៥)	-
ចាប់ពី មួយឆ្នាំ ដល់ពីរឆ្នាំ	១,៧៥០%	-	១១០.០០០.០០០	-	(១.៨១៨.៨១៣)	-
ចាប់ពី ពីរឆ្នាំ ដល់ប្រាំឆ្នាំ	០,៩៨៣%	-	១៥៨.៧៥០.០០០	-	១.៣១៥.១៨០	-
		-	២៦៨.៧៥០.០០០	-	(៥០៦.១៥៨)	-

ការផ្លាស់ប្តូរអត្រាការប្រាក់ ត្រូវបានទូទាត់ស្របគ្នាជាមួយកាលបរិច្ឆេទផុតកំណត់នៃធាតុដែលការពារ។ សម្ព័ន្ធធនាគារ និងធនាគារនឹងធ្វើការទូទាត់ទៅលើតម្លៃលម្អៀងរវាងអត្រាការប្រាក់ថេរ និងអត្រាការប្រាក់អណ្តែតលើមូលដ្ឋានជាក់ស្តែង។

រាល់កិច្ចសន្យាប្តូរអត្រាការប្រាក់ទាំងអស់ដែលផ្លាស់ប្តូរតម្លៃអត្រាការប្រាក់អណ្តែត សម្រាប់តម្លៃនៃអត្រាការប្រាក់ថេរ ត្រូវបានកំណត់ជាការការពារហានិភ័យដើម្បីកាត់បន្ថយលំហូរសាច់ប្រាក់របស់សម្ព័ន្ធធនាគារ និងធនាគារដែលបង្ករពីអត្រាការប្រាក់អថេរលើប្រាក់កម្ចី។ ការផ្លាស់ប្តូរអត្រាការប្រាក់ និងការទូទាត់ការប្រាក់លើឥណទានកើតឡើងក្នុងពេលដំណាលគ្នា ហើយសមតុល្យបង្គរនៃមូលធន ត្រូវបានធ្វើចំណាត់ថ្នាក់ឡើងវិញទៅជាគណនីចំណេញ ឬខាតលើកាលបរិច្ឆេទដែលការទូទាត់អត្រាការប្រាក់អណ្តែតលើបំណុលប៉ះពាល់ដល់ចំណេញ ឬខាត។

២៤. បំណុលកត្តិសន្យា

ការវិភាគបំណុលកត្តិសន្យារបស់សម្ព័ន្ធធនាគារ និងធនាគារដូចខាងក្រោម៖

	សម្ព័ន្ធធនាគារ				ធនាគារ			
	២០២១ ដុល្លារអាមេរិក	២០២០ ដុល្លារអាមេរិក	២០២១ រៀល (កំណត់សម្គាល់ ៥)	២០២០ រៀល (កំណត់សម្គាល់ ៥)	២០២១ ដុល្លារអាមេរិក	២០២០ ដុល្លារអាមេរិក	២០២១ រៀល (កំណត់សម្គាល់ ៥)	២០២០ រៀល (កំណត់សម្គាល់ ៥)
បំណុលកត្តិសន្យាដែលមិនបានរាប់បញ្ចូល								
តិចជាងមួយឆ្នាំ	១១.២៩៤.៦២៨	១០.២៦១.៩០២	៤៦.០១៤.៣១៤	៤១.៥០៩.៣៩៤	១០.៥៣៧.៣៤០	៩.៦៥៥.៦០២	៤២.៩២៩.១២៣	៣៩.០៥៦.៩១០
មួយទៅប្រាំឆ្នាំ	១៨.២២៥.៨៧៣	២០.៥៨១.២៩៤	៧៤.២៥២.២០៧	៨៣.២៥១.៣៣៤	១៧.១៧៦.៣៦២	១៨.៨៨៨.៨៩៦	៦៩.៩៧៦.៤៩៩	៧៦.៤០៥.៥៨៤
លើសពីប្រាំឆ្នាំ	៣.៨៩៤.២៣៧	៣.៨១៦.៤៦២	១៥.៨៦៥.១២២	១៥.៤៣៧.៥៨៩	៧៤៦.៥២៩	៦៥៥.៩២៩	៣.០៤១.៣៥៩	២.៦៥៣.២៣៣
បំណុលកត្តិសន្យាសរុបដែលមិនបានធ្វើអប្បហារ	៣៣.៤១៤.៧៣៨	៣៤.៦៥៩.៦៥៨	១៣៦.១៣១.៦៤៣	១៤០.១៩៨.៣១៧	២៨.៤៦០.២៣១	២៩.២០០.៤២៧	១១៥.៩៤៦.៩៨១	១១៨.១១៥.៧២៧
តម្លៃបច្ចុប្បន្ននៃបំណុលកត្តិសន្យា								
បំណុលកត្តិសន្យារយៈពេលខ្លី	១០.៩៣៧.៨៨៣	១០.៣០៩.៨៦៥	៤៤.៥៦០.៩៣៥	៤១.៧០៣.៤០៤	១០.២១២.៦៩៦	៩.៧១១.៨៧៩	៤១.៦០៦.៥២៤	៣៩.២៨៤.៥៥១
បំណុលកត្តិសន្យារយៈពេលវែង	១៦.៩៣៧.០៥៧	១៨.៣០៨.០៣៧	៦៩.០០១.៥៧១	៧៤.០៥៦.០១០	១៥.១៥៩.០៤០	១៦.០៦០.៥០៦	៦១.៧៥៧.៩២៨	៦៤.៩៦៤.៧៤៦
សរុបតម្លៃបច្ចុប្បន្ននៃបំណុលកត្តិសន្យា	២៧.៨៧៤.៩៤០	២៨.៦១៧.៩០២	១១៣.៥៦២.៥០៦	១១៥.៧៥៩.៤១៤	២៥.៣៧១.៧៣៦	២៥.៧៧២.៣៨៥	១០៣.៣៦៤.៤៥២	១០៤.២៤៩.២៩៧

២៤. បំណុលតតិសន្យា (ត)

សម្ព័ន្ធធនាគារ និងធនាគារ ជួលការិយាល័យ សម្រាប់ប្រតិបត្តិការរបស់ខ្លួន ។ ព័ត៌មានអំពីកិច្ចសន្យាជួល ដែលសម្ព័ន្ធធនាគារ និងធនាគារជាអ្នកជួលត្រូវបានបង្ហាញដូចខាងក្រោម៖

	សម្ព័ន្ធធនាគារ				**ធនាគារ**			
	២០២១	**២០២០**	**២០២១**	**២០២០**	**២០២១**	**២០២០**	**២០២១**	**២០២០**
	ដុល្លារអាមេរិក	**ដុល្លារអាមេរិក**	**ពាន់រៀល** (កំណត់សម្គាល់ ៥)	**ពាន់រៀល** (កំណត់សម្គាល់ ៥)	**ដុល្លារអាមេរិក**	**ដុល្លារអាមេរិក**	**ពាន់រៀល** (កំណត់សម្គាល់ ៥)	**ពាន់រៀល** (កំណត់សម្គាល់ ៥)
នាដើមការិយបរិច្ឆេទ	២៨.៦១៧.៩០២	៣០.៩១៥.៩៣៩	១១៥.៧៥៩.៤១៤	១២៥.៩៨២.៤៥១	២៥.៧៧២.៣៨៥	២៧.៧៨៩.១៦៨	១០៤.២៤៩.២៩៧	១១៣.២៤០.៨៦០
ការទិញបន្ថែមសម្រាប់ក្នុងការិយបរិច្ឆេទ	១០.៧២៣.៨៨១	៧.៨១៩.០៧០	៤៣.៦២៤.៧៤៨	៣១.៨៧៨.៣៤៩	១០.៥៣៤.២៦០	៧.៣២១.៩៩២	៤២.៨៥៣.៣៧០	២៩.៨៥១.៧៦២
ការទូទាត់សម្រាប់ការិយបរិច្ឆេទ	(១២.៤២៧.៦៥១)	(១១.៨៣៣.២៧៤)	(៥០.៥៥៥.៦៨៤)	(៤៨.២៤៤.២៥៨)	(១១.៨៣៤.៧៣៥)	(១០.៨៨៣.៤០៦)	(៤៨.១៤៣.៧០២)	(៤៤.៣៧១.៦៤៦)
ការបញ្ចប់ភតិសន្យាសម្រាប់ការិយបរិច្ឆេទ	(៨៦១.៥៨២)	(៤១៩.៩៧៥)	(៣.៥០៤.៩១៦)	(១.៧១២.២៣៨)	(៨៦១.៤២៨)	(៣៣១.១៤៥)	(៣.៥០៤.២៨៩)	(១.៣៥០.០៧៨)
ការប្រាក់សម្រាប់ការិយបរិច្ឆេទ	១.៩៥០.១៥៩	២.១០៩.២៥៣	៧.៩៣៣.២៤៧	៨.៥៩៩.៤២៥	១.៧៦១.២៥៤	១.៨៧៥.៧៧៦	៧.១៦៤.៧៨១	៧.៦៤៧.៥៣៨
លម្អៀងពីអត្រាប្តូរប្រាក់	(១២៧.៧៦៩)	២៦.៨៨៩	(៥១៩.៧៦៤)	១០៩.៦២៦	-	-	-	-
លម្អៀងពីការប្តូររូបិយប័ណ្ណ	-	-	៨២៥.៥៦១	(៨៥៣.៩៤០)	-	-	៧៩៤.៩៩៥	(៧៦៩.១៣៨)
នាចុងការិយបរិច្ឆេទ	២៧.៨៧៤.៩៤០	២៨.៦១៧.៩០២	១១៣.៥៦២.៥០៦	១១៥.៧៥៩.៤១៥	២៥.៣៧១.៧៣៦	២៥.៧៧២.៣៨៥	១០៣.៣៦៤.៤៥២	១០៤.២៤៩.២៩៨

ចំនួនទឹកប្រាក់ដែលត្រូវបានទទួលស្គាល់នៅក្នុងរបាយការណ៍លំហូរទឹកប្រាក់ដូចខាងក្រោម ៖

	សម្ព័ន្ធធនាគារ				**ធនាគារ**			
	២០២១	**២០២០**	**២០២១**	**២០២០**	**២០២១**	**២០២០**	**២០២១**	**២០២០**
	ដុល្លារអាមេរិក	**ដុល្លារអាមេរិក**	**ពាន់រៀល** (កំណត់សម្គាល់ ៥)	**ពាន់រៀល** (កំណត់សម្គាល់ ៥)	**ដុល្លារអាមេរិក**	**ដុល្លារអាមេរិក**	**ពាន់រៀល** (កំណត់សម្គាល់ ៥)	**ពាន់រៀល** (កំណត់សម្គាល់ ៥)
លំហូរសាច់ប្រាក់សរុបសម្រាប់ការជួល	១២.៤២៧.៦៥១	១១.៨៣៣.២៧៤	៥០.៥៥៥.៦៨៤	៤៨.២៤៤.២៥៨	១១.៨៣៤.៧៣៥	១០.៨៨៣.៤០៦	៤៨.១៤៣.៧០២	៤៤.៣៧១.៦៤៦

២៥. អត្ថប្រយោជន៍និយោជិត

		សម្ព័ន្ធធនាគារ				ធនាគារ			
		២០២១	២០២០	២០២១	២០២០	២០២១	២០២០	២០២១	២០២០
	កំណត់សម្គាល់	ជុំលានតណ្ហរកិក	ជុំលានតណ្ហរកិក	រាន់រៀល	រាន់រៀល	ជុំលានតណ្ហរកិក	ជុំលានតណ្ហរកិក	រាន់រៀល	រាន់រៀល
				(កំណត់សម្គាល់ ៥)	(កំណត់សម្គាល់ ៥)			(កំណត់សម្គាល់ ៥)	(កំណត់សម្គាល់ ៥)
អត្ថប្រយោជន៍ពេលចូលនិវត្ត	(ក)	១៦.៩៧៤.០៧៣	១១.០១០.៤៧១	៦៩.១៥២.៣៧៣	៤៤.៥៣៧.៣៥៥	១៦.៣២០.៣៥៣	១០.៤៩៨.១៩០	៦៦.៤៨៩.១១៧	៤២.៤៦៥.១៧៨
អត្ថប្រយោជន៍អភិវឌ្ឍន៍វិជ្ជាជីវៈគ្រប់គ្រង	(ខ)	២.៨៦៤.៣៩៩	១.៣០៧.១៧២	១១.៦៦៩.៥៦២	៥.២៨៧.៥១១	២.៨៥១.៥២៧	១.៣០៧.១៧២	១១.៦១៧.១២១	៥.២៨៧.៥១១
អត្ថប្រយោជន៍ប្រាក់បំណាច់អតីតភាពការងារ	(គ)	៦.២៥៨.៣៩៥	៦.០៣៦.៤១២	២៥.៤៩៦.៤៩៧	២៤.៤១៧.២៨៦	៦.១៥៩.៩២៧	៥.៩៧៦.៤០១	២៥.០៩៥.៥៤៤	២៤.១៧៤.៥៤២
		២៦.០៩៦.៨១៧	១៨.៣៥៤.០៥៥	១០៦.៣១៨.៤៣២	៧៤.២៤២.១៥២	២៥.៣៣១.៨០៧	១៧.៧៨១.៧៦៣	១០៣.២០១.៧៨២	៧១.៩២៧.២៣១

	សម្ព័ន្ធធនាគារ				ធនាគារ			
	២០២១	២០២០	២០២១	២០២០	២០២១	២០២០	២០២១	២០២០
	ជុំលានតណ្ហរកិក	ជុំលានតណ្ហរកិក	រាន់រៀល	រាន់រៀល	ជុំលានតណ្ហរកិក	ជុំលានតណ្ហរកិក	រាន់រៀល	រាន់រៀល
			(កំណត់សម្គាល់ ៥)	(កំណត់សម្គាល់ ៥)			(កំណត់សម្គាល់ ៥)	(កំណត់សម្គាល់ ៥)
អត្ថប្រយោជន៍រយៈពេលខ្លី	២.៨៦៤.៣៩៩	៤១៧.៣៤៩	១១.៦៦៩.៥៦២	១.៦៨៨.១៧៧	២.៨៥១.៥២៧	៤០៩.៧០៦	១១.៦១៧.១២១	១.៦៥៧.២៦១
អត្ថប្រយោជន៍រយៈពេលវែង	២៣.២៣២.៤១៨	១៧.៩៣៦.៧០៦	៩៤.៦៤៨.៨៧០	៧២.៥៥៣.៩៧៥	២២.៩៨០.២៨០	១៧.៣៧២.០៥៧	៩១.៥៨៤.៦៦១	៧០.២៦៩.៩៧០
	២៦.០៩៦.៨១៧	១៨.៣៥៤.០៥៥	១០៦.៣១៨.៤៣២	៧៤.២៤២.១៥២	២៥.៣៣១.៨០៧	១៧.៧៨១.៧៦៣	១០៣.២០១.៧៨២	៧១.៩២៧.២៣១

ធនាគារ អេស៊ីលីដា ភីអិលស៊ី និង ក្រុមហ៊ុនបុត្រសម្ព័ន្ធ

កំណត់សម្គាល់លើរបាយការណ៍ហិរញ្ញវត្ថុ (ត)
នាថ្ងៃទី៣១ ខែធ្នូ ឆ្នាំ២០២១ និងសម្រាប់ការិយបរិច្ឆេទដែលបានបញ្ចប់

២៥. អត្ថប្រយោជន៍និយោជិត (ត)

(ក) អត្ថប្រយោជន៍ពេលចូលនិវត្ត

ផែនការអត្ថប្រយោជន៍ដែលមានកំណត់ដោយមិនមានមូលនិធិបង្ហាញទៅសម្ព័ន្ធធនាគារពីហានិភ័យជាក់ស្តែងមានដូចជា៖ ហានិភ័យអត្រាការប្រាក់ ហានិភ័យរយៈពេលវែង និងហានិភ័យប្រាក់បៀវត្ស។

ហានិភ័យអត្រាការប្រាក់

ការថយចុះនៃអត្រាការប្រាក់របស់គណនីប្រាក់បញ្ញើរមានកាលកំណត់របស់ធនាគារ នឹងធ្វើឱ្យកើនឡើងនូវផែនការបំណុល វានឹងត្រូវបានកាត់កងដោយផ្នែកតាមការកើនឡើងនៃលទ្ធផលផែនការលើការវិនិយោគលើបំណុល។

ហានិភ័យរយៈពេលវែង

តម្លៃបច្ចុប្បន្ននៃអត្ថប្រយោជន៍ផែនការបំណុលដែលបានកំណត់ ត្រូវបានគណនាដោយយោងទៅលើការប៉ាន់ស្មានដែលល្អបំផុតរបស់កាលកំណត់នៃអ្នកចូលរួមក្នុងផែនការទាំងក្នុងអំឡុងពេល និងបន្ទាប់រយៈពេលបំពេញការងាររបស់បុគ្គលិក។ ការកើនឡើងនៃអាយុកាលដែលបានរំពឹងទុករបស់អ្នកចូលរួមក្នុងផែនការនឹងធ្វើឱ្យកើនឡើងនូវផែនការបំណុល។

ហានិភ័យប្រាក់បៀវត្ស

តម្លៃបច្ចុប្បន្នរបស់កាតព្វកិច្ចផែនការអត្ថប្រយោជន៍ដែលបានកំណត់ ត្រូវបានគណនាដោយយោងទៅលើប្រាក់បៀវត្សពេលអនាគតរបស់អ្នកចូលរួមគម្រោងដោយអនុលោមតាមប្រាក់បៀវត្សអប្បរមា និងអតិបរមាតាមមុខតំណែងរបស់បុគ្គលិកក្នុងសម្ព័ន្ធធនាគារ។ ដូចជា ការកើនឡើងនៃប្រាក់បៀវត្សរបស់អ្នកចូលរួមផែនការនឹងធ្វើឱ្យកើនឡើងនូវកាតព្វកិច្ចរបស់គម្រោង។

នាយកដ្ឋានរៀបចំ និងត្រួតពិនិត្យផែនការថវិកា របស់សម្ព័ន្ធធនាគារ ទទួលខុសត្រូវក្នុងការគណនា ហើយអ្នកគ្រប់គ្រង និងក្រុមប្រឹក្សាភិបាលទទួលខុសត្រូវក្នុងការវាយតម្លៃលើភាពសមស្រប និងអនុម័តលើតម្លៃបច្ចុប្បន្នរបស់កាតព្វកិច្ចនៃផែនការអត្ថប្រយោជន៍ដែលបានកំណត់។ ការគណនាចុងក្រោយត្រូវបានធ្វើឡើងនៅថ្ងៃទី៣១ ខែធ្នូ ឆ្នាំ២០២១។ តម្លៃបច្ចុប្បន្នរបស់កាតព្វកិច្ចនៃផែនការអត្ថប្រយោជន៍ដែលបានកំណត់ និងថ្លៃដើមសេវាកម្មដែលពាក់ព័ន្ធបច្ចុប្បន្ន ត្រូវបានវាស់វែងដោយប្រើប្រាស់វិធីសាស្ត្រឯកតាឥណទានដែលបានគ្រោងទុក។

២៥. អត្ថប្រយោជន៍និយោជិត (ត)

(ក) អត្ថប្រយោជន៍ពេលចូលនិវត្ត

(i) ចំនួនទឹកប្រាក់ត្រូវបានទទួលស្គាល់នៅក្នុងរបាយការណ៍ស្ថានភាពហិរញ្ញវត្ថុ ត្រូវបានកំណត់ដូចខាងក្រោម៖

	សម្ព័ន្ធធនាគារ				ធនាគារ			
	២០២១ ដុល្លារអាមេរិក	២០២០ ដុល្លារអាមេរិក	២០២១ រៀល (កំណត់សម្គាល់ ៥)	២០២០ រៀល (កំណត់សម្គាល់ ៥)	២០២១ ដុល្លារអាមេរិក	២០២០ ដុល្លារអាមេរិក	២០២១ រៀល (កំណត់សម្គាល់ ៥)	២០២០ រៀល (កំណត់សម្គាល់ ៥)
តម្លៃបច្ចុប្បន្ននៃការទទួលបានអត្ថប្រយោជន៍ដែលបានកំណត់កាតព្វកិច្ច	១៦.៩៧៤.០៧៣	១១.០១០.៤៧១	៦៩.១៥២.៣៧៣	៤៤.៥៣៧.៣៥៥	១៦.៣២០.៣៥៣	១០.៤៩៨.១៩០	៦៦.៤៨៩.១១៧	៤២.៤៦៥.១៧៨
តម្លៃសមស្របនៃទ្រព្យសកម្មផែនការ	-	-	-	-	-	-	-	-
បំណុលសុទ្ធត្រូវបានទទួលស្គាល់ក្នុងរបាយការណ៍ស្ថានភាពហិរញ្ញវត្ថុ	១៦.៩៧៤.០៧៣	១១.០១០.៤៧១	៦៩.១៥២.៣៧៣	៤៤.៥៣៧.៣៥៥	១៦.៣២០.៣៥៣	១០.៤៩៨.១៩០	៦៦.៤៨៩.១១៧	៤២.៤៦៥.១៧៨

២៥. អត្ថប្រយោជន៍និយោជិត (ត)

(ក) អត្ថប្រយោជន៍ពេលចូលនិវត្ត (ត)

(ii) បម្រែបម្រួលលើកាតព្វកិច្ចអត្ថប្រយោជន៍ ដែលបានកំណត់ក្នុងមួយការិយបរិច្ឆេទមានដូចខាងក្រោម៖

	សម្ព័ន្ធធនាគារ				**ធនាគារ**			
	២០២១ ដុល្លារអាមេរិក	**២០២០ ដុល្លារអាមេរិក**	**២០២១ រៀល** (កំណត់សម្គាល់ ៥)	**២០២០ រៀល** (កំណត់សម្គាល់ ៥)	**២០២១ ដុល្លារអាមេរិក**	**២០២០ ដុល្លារអាមេរិក**	**២០២១ រៀល** (កំណត់សម្គាល់ ៥)	**២០២០ រៀល** (កំណត់សម្គាល់ ៥)
នាដើមការិយបរិច្ឆេទ	១១.០១០.៤៧១	៩.៧២៣.៣៦៧	៤៤.៥៣៧.៣៥៥	៣៩.៦២២.៧២១	១០.៤៩៨.១៩០	៩.១៤៣.២៩៥	៤២.៤៦៥.១៧៨	៣៧.២៥៨.៩២៦
បន្ទុកតម្លៃសេវាកម្មបច្ចុប្បន្ន	១.២៦២.៤៧៩	៨២៧.៧៦៨	៥.១៣៥.៧៦៥	៣.៣៧៤.៨១០	១.២២៧.៧៨៤	៧៩៩.៤០៨	៤.៩៩៤.៦២៥	៣.២៥៩.១៨៦
ចំណាយការប្រាក់	៧៨១.១៦៤	៦៦២.៥៥៣	៣.១៧៧.៧៧៥	២.៧០១.២២៩	៧៤៤.៧៤៣	៦៣៧.៥៩១	៣.០២៩.៦១៥	២.៥៩៩.៤៥៩
អត្ថប្រយោជន៍បានបង់	(១១០.៣៧០)	(២១៦.៨៤០)	(៤៤៨.៩៨៥)	(៨៨៤.០៥៧)	(១១០.៣៧០)	(១៤៣.០០៤)	(៤៤៨.៩៨៥)	(៥៨៣.០២៧)
(ចំណេញ)/ខាតពីការទូទាត់អត្ថប្រយោជន៍	(១៣.៨១២)	២០៧.០២០	(៥៦.១៨៧)	៨៤៤.០២១	(១៣.៨១២)	១៤០.៦៧៨	(៥៦.១៨៧)	៥៧៣.៥៤៤
(ចំណេញ)/ខាតពីការវាស់វែងឡើងវិញក្នុងការិយបរិច្ឆេទ	៤.១៤១.២១៥	(១៦៩.៤៤៧)	១៦.៨៤៦.៤៦២	(៦៩០.៨៣៥)	៤.០១៨.៦១៥	(៧២.៥ឿ)	១៦.៣៤៧.៧២៦	(២ឿ.ឿ៦២)
លម្អៀងពីការប្តូររូបិយប័ណ្ណ	(ឿ.០៧ឿ)	(២៣.ឿ៥០)	(៣ឿ.ឿ.ឿ)	(ឿ.៦ឿ)	(ឿ.ឿ)	(ឿ.ឿ)	(ឿ.ឿ)	(ឿ.ឿ)
លម្អៀងពីអត្រាប្តូរប្រាក់	-	-	៣ឿ.ឿ	(៣៣២.ឿ)	-	-	៣៣ឿ.ឿ	(៣ឿ.ឿ)
នាចុងការិយបរិច្ឆេទ	១៦.ឿ.០ឿ	១១.០១០.ឿ	៦ឿ.ឿ.ឿ	៤ឿ.ឿ.ឿ	១៦.ឿ.ឿ	១០.ឿ.ឿ	៦៦.ឿ.ឿ	៤ឿ.ឿ.ឿ

២៥. អត្ថប្រយោជន៍និយោជិត (ត)

(ក) អត្ថប្រយោជន៍ពេលចូលនិវត្ត (ត)

(iii) ចំនួនទឹកប្រាក់ត្រូវបានទទួលស្គាល់នៅក្នុងរបាយការណ៍ចំណេញ ឬខាត និងលទ្ធផលលម្អិតផ្សេងៗ ត្រូវបានកំណត់ដូចខាងក្រោម៖

	សម្ព័ន្ធធនាគារ				ធនាគារ			
	២០២១ ដុល្លារអាមេរិក	២០២០ ដុល្លារអាមេរិក	២០២១ រៀល (កំណត់សម្គាល់ ៥)	២០២០ រៀល (កំណត់សម្គាល់ ៥)	២០២១ ដុល្លារអាមេរិក	២០២០ ដុល្លារអាមេរិក	២០២១ រៀល (កំណត់សម្គាល់ ៥)	២០២០ រៀល (កំណត់សម្គាល់ ៥)
បន្ទុកតម្លៃសោកម្មបច្ចុប្បន្ន	១.២៦២.៤៧៩	៨២៧.៧៦៨	៥.១៣៥.៧៦៥	៣.៣៧៤.៨១០	១.២២៧.៧៨៤	៧៩៩.៤០៨	៤.៩៩៤.៦២៥	៣.២៥៩.១៨៦
ចំណាយការប្រាក់	៧៨១.១៦៤	៦៦២.៥៥៣	៣.១៧៧.៧៧៥	២.៧០១.២២៩	៧៩៤.៧៤៣	៦៣៧.៥៩១	៣.០២៩.៦១៥	២.៥៩៩.៤៥៩
(ចំណេញ)/ខាតពីការទូទាត់អត្ថប្រយោជន៍	(១៣.៨១២)	២០៧.០២០	(៥៦.១៨៧)	៨៤៤.០២១	(១៣.៨១២)	១៤០.៦៧៨	(៥៦.១៨៧)	៥៧៣.៥៤៤
	២.០២៩.៨៣១	១.៦៩៧.៣៤១	៨.២៥៧.៣៥៣	៦.៩២០.០៦០	១.៩៥៨.៧១៥	១.៥៧៧.៦៧៧	៧.៩៦៨.០៥៣	៦.៤៣២.១៨៩

២៥. អត្ថប្រយោជន៍និយោជិត (ត)

(ក) អត្ថប្រយោជន៍ពេលចូលនិវត្ត (ត)

(i) ការសន្មតដ៏សំខាន់ៗដែលបានប្រើប្រាស់ដើម្បីកំណត់ចំណាយ និងកាតព្វកិច្ចប៉ាន់ស្មាន មានដូចខាងក្រោម៖

	២០២១	២០២០
អត្រាកំណើនប្រាក់បៀវត្ស	៣,៥០%	៣,៤៦%
អត្រាអតិផរណា	២,៥០%	១,២០%
អត្រាអប្បហារ	៧,០០%	៧,០០%

អត្រាមរណៈ (*) និងអត្រាបម្រែបម្រួលបុគ្គលិក (**)

(*) តារាងអត្រាមរណៈ មានដូចខាងក្រោម៖

អាយុ	២០២១		២០២០	
	អត្រាមរណៈ (%ក្នុងមួយឆ្នាំ)		អត្រាមរណៈ (%ក្នុងមួយឆ្នាំ)	
	ស្ត្រី	បុរស	ស្ត្រី	បុរស
១៨-២៩	០ - ០,៤៩	០ - ០,៨៨	០ - ០,៤៩	០ - ០,៤២
៣០-៣៩	០ - ០,១៩	០ - ០,២២	០ - ០,១០	០ - ០,៣២
៤០-៤៩	-	០ - ០,៤៥	-	-
៥០-៥៩	-	០ - ៦,៦៧	-	០ - ៦,៦៧
៦០	-	-	-	-

(**) តារាងអត្រាបម្រែបម្រួលបុគ្គលិកមានដូចខាងក្រោម៖

អាយុ	២០២១		២០២០	
	អត្រាបម្រែបម្រួលបុគ្គលិក (%ក្នុងមួយឆ្នាំ)		អត្រាបម្រែបម្រួលបុគ្គលិក (%ក្នុងមួយឆ្នាំ)	
	ស្ត្រី	បុរស	ស្ត្រី	បុរស
១៨-២៩	២,៣ - ៩,១០	៤,១៧ - ៩,៧៦	២,៣ - ៩,១០	៤,២៩ - ៩,២៤
៣០-៣៩	១,៧៦ - ៤,២៦	២,៧៣ - ៥,៣៥	១,៦៨ - ៤,៦៨	២,៧៤ - ៥,៧៦
៤០-៤៩	០ - ៣,៨៦	០ - ៦,០៩	០ - ៦,៦៧	០ - ៤,៣៨
៥០-៥៩	-	០ - ៨,៣៣	-	០ - ៨,៣៣
៦០	-	-	-	-

២៥. អត្ថប្រយោជន៍និយោជិត (ត)

(ក) អត្ថប្រយោជន៍ពេលចូលនិវត្ត (ត)

ភាពប្រែប្រួលនៃកាតព្វកិច្ចអត្ថប្រយោជន៍ដែលបានកំណត់ចំពោះការផ្លាស់ប្តូរការសន្មតដ៏សំខាន់គឺ៖

	ការផ្លាស់ប្តូរការសន្មត		ផលប៉ះពាល់លើកាតព្វកិច្ចអត្ថប្រយោជន៍ដែលបានកំណត់					
			ការកើនឡើងលើការសន្មត			ការថយចុះលើការសន្មត		
	២០២១	២០២០		២០២១	២០២០		២០២១	២០២០
អត្រាកំណើនប្រាក់ខែ	១,០០%	១,០០%	ការកើនឡើងដោយ	២១,២៧%	២០,៨០%	ការថយចុះដោយ	១៧,០៦%	១៦,៦៧%
អអត្រាអ្ឃរហារ	១,០០%	១,០០%	ការថយចុះដោយ	១៧,០០%	១៦,៦១%	ការកើនឡើងដោយ	២១,២២%	២០,៧៥%
អត្រាអតិផរណា	១,០០%	១,០០%	ការកើនឡើងដោយ	២១,២៩%	២០,៨៥%	ការថយចុះដោយ	១៧,០៧%	១៦,៦៩%
អត្រាមរណភាព	០,១០%	០,១០%	ការថយចុះដោយ	១,៩៥%	១,៩១%	ការកើនឡើងដោយ	០,១៨%	០,០៩%
អត្រាបម្រែបម្រួលរបស់បុគ្គលិក	១,០០%	១,០០%	ការថយចុះដោយ	១៣,០៦%	១២,៧៣%	ការកើនឡើងដោយ	៦,៦២%	៧,៣៩%

ការវិភាគដែលចាំបាច់ បានបង្ហាញខាងលើអាចមិនមែនជាការបង្ហាញនៃការផ្លាស់ប្តូរជាក់ស្តែងនៅក្នុងកាតព្វកិច្ចលើអត្ថប្រយោជន៍ដែលបានកំណត់ ដោយសារវាប្រហែលជាមិនអាចទៅរួចដែលការផ្លាស់ប្តូរនៅក្នុងការសន្មត់នឹងកើតមានឡើងដាច់ដោយឡែកពីគ្នាពីការសន្មត់មួយចំនួនដែលទាក់ទងគ្នា។

បន្ថែមពីនេះទៀត ការបង្ហាញពីការវិភាគដែលចាំបាច់ខាងលើ តម្លៃបច្ចុប្បន្នរបស់កាតព្វកិច្ចលើអត្ថប្រយោជន៍ដែលបានកំណត់ ត្រូវបានគណនាដោយប្រើប្រាស់វិធីសាស្ត្រឯកតាឥណទានដែលបានកំណត់នាចុងការិយបរិច្ឆេទនៃរបាយការណ៍ ដែលដូចគ្នាក្នុងការអនុវត្តលើការគណនាកាតព្វកិច្ចបំណុលលើអត្ថប្រយោជន៍ដែលបានកំណត់ ត្រូវបានទទួលស្គាល់នៅក្នុងរបាយការណ៍ស្ថានភាពហិរញ្ញវត្ថុ។

មិនមានការផ្លាស់ប្តូរទៅលើវិធីសាស្ត្រ និងការសន្មត់ដែលបានប្រើប្រាស់ក្នុងការរៀបចំការវិភាគដែលចាំបាច់ពីកាលបរិច្ឆេទកន្លងមកទេ។

២៥. អត្ថប្រយោជន៍និយោជិត (ត)

(ខ) អត្ថប្រយោជន៍អភិវឌ្ឍន៍វិជ្ជាជីវៈគ្រប់គ្រង

បម្រែបម្រួលនៅក្នុងអត្ថប្រយោជន៍អភិវឌ្ឍន៍វិជ្ជាជីវៈគ្រប់គ្រងមានដូចខាងក្រោម៖

	សម្ព័ន្ធធនាគារ				ធនាគារ			
	២០២១ ដុល្លារអាមេរិក	២០២០ ដុល្លារអាមេរិក	២០២១ រៀល (កំណត់សម្គាល់ ៥)	២០២០ រៀល (កំណត់សម្គាល់ ៥)	២០២១ ដុល្លារអាមេរិក	២០២០ ដុល្លារអាមេរិក	២០២១ រៀល (កំណត់សម្គាល់ ៥)	២០២០ រៀល (កំណត់សម្គាល់ ៥)
នាដើមការិយបរិច្ឆេទ	១.៣០៧.១៧២	២.០៨៣.៧២៦	៥.២៨៧.៥១១	៨.៤៩១.១៨៣	១.៣០៧.១៧២	២.០៨៣.៧២៦	៥.២៨៧.៥១១	៨.៤៩១.១៨៣
ការបន្ថែម(កំណត់សម្គាល់ ៣១)	១.៥៧៤.៦៥៨	១.៣១២.៦៤១	៦.៤០៥.៧០៩	៥.៣៥១.៦៣៧	១.៥៦១.៧៨៣	១.៣១២.៦៤១	៦.៣៥៣.៣៣៣	៥.៣៥១.៦៣៧
អត្ថប្រយោជន៍បានបង់	(៥.២៧៩)	(២.០៨៥.៣១៥)	(២១.៤៧៥)	(៨.៥០១.៨២៩)	(៥.២៧៩)	(២.០៨៥.៣១៥)	(២១.៤៧៥)	(៨.៥០១.៨២៩)
លម្អៀងពីការប្តូររូបិយប័ណ្ណ	(១២.១៥២)	(៣.៨៨០)	(៤៩.៤៣៤)	(១៥.៨១៩)	(១២.១៤៩)	(៣.៨៨០)	(៤៩.៤២២)	(១៥.៨១៩)
លម្អៀងពីអត្រាប្តូរប្រាក់	-	-	៤៧.២៥១	(៣៧.៦៦១)	-	-	៤៧.១៧៤	(៣៧.៦៦១)
នាចុងការិយបរិច្ឆេទ	២.៨៦៤.៣៩៩	១.៣០៧.១៧២	១១.៦៦៩.៥៦២	៥.២៨៧.៥១១	២.៨៥១.៥២៧	១.៣០៧.១៧២	១១.៦១៧.១២១	៥.២៨៧.៥១១

២៥. អត្ថប្រយោជន៍និយោជិត (ត)

(គ) អត្ថប្រយោជន៍ប្រាក់បំណាច់អតីតភាពការងារ

បម្រែបម្រួលនៅក្នុងអត្ថប្រយោជន៍ប្រាក់បំណាច់អតីតភាពការងារ មានដូចខាងក្រោម៖

	សម្ព័ន្ធធនាគារ				ធនាគារ			
	២០២១ ដុល្លារអាមេរិក	២០២០ ដុល្លារអាមេរិក	២០២១ រៀល (កំណត់សម្គាល់ ៥)	២០២០ រៀល (កំណត់សម្គាល់ ៥)	២០២១ ដុល្លារអាមេរិក	២០២០ ដុល្លារអាមេរិក	២០២១ រៀល (កំណត់សម្គាល់ ៥)	២០២០ រៀល (កំណត់សម្គាល់ ៥)
នាដើមការិយបរិច្ឆេទ	៦.០៣៦.៤១២	៦.៤ឥ៨.៨០០	២៤.៤១៧.២៨៦	២៦.៤៨២.៦១០	៥.ឥ៧៦.៤០១	៦.៤៤០.៤៥៦	២៤.១៧៤.៥៤២	២៦.២៤៤.៨៥៨
ការបន្ថែម(កំណត់សម្គាល់ ៣១)	៨.០៨០.៧២ឥ	៦.៥៦៣.៧១ឥ	៣២.៨៧២.៤០៦	២៦.៧៦០.២៨២	៧.៨ឥ៦.១៥៨	៦.៣៧៨.៧៣៨	៣២.១២១.៥៧១	២៦.០០៦.១១៥
អត្ថប្រយោជន៍ បានបង់	(៧.៧៨០.០៧៥)	(៦.ឥ៩៨.២៥៧)	(៣១.៦ឥ៩.៣ឥ៥)	(២៨.៥៣១.៨ឥ៤)	(៧.៦ឥ៣.៥៧១)	(៦.៨១៥.២ឥ៨)	(៣១.០ឥ៤.០ឥ៧)	(២៧.៧៨៥.៧៦៦)
លម្អៀងពីការប្តូររូបិយប័ណ្ណ	(៧៨.៧២១)	(២៧.៨៥០)	(៣២០.២៣៧)	(១១៣.៥ឥ៤)	(៦ឥ.០៦១)	(២៧.៥ឥ៥)	(២៨០.ឥ៤០)	(១១២.៣០១)
លម្អៀងពីអត្រាប្តូរប្រាក់	-	-	១៧៦.៣៨៧	(១៨០.១៦៨)	-	-	១៧ឥ.ឥ១៨	(១៧ឥ.៣៦ឥ)
នាចុងការិយបរិច្ឆេទ	៦.២ឥ៨.៣ឥ៥	៦.០៣៦.ឥ១២	២ឥ.ឥ៩៦.ឥ៩៧	២ឥ.ឥ១៧.២ឥ៦	៦.១ឥ៩.ឥ២៧	៥.ឥ៧៦.ឥ០១	២ឥ.០ឥ៥.ឥ៤	២ឥ.១៧ឥ.ឥ៤២

២៦. ដើមទុន និង បុព្វលាភភាគហ៊ុន

នាថ្ងៃទី៣១ ខែធ្នូ ឆ្នាំ២០២១ ដើមទុនចុះបញ្ជីសរុបមាន ៤៣៣.១៦៣.០១៩ ភាគហ៊ុន (២០២០៖ ៤៣៣.១៦៣.០១៩) ដែលមានតម្លៃចារិក ១ ដុល្លារអាមេរិក ក្នុង ១ ភាគហ៊ុន។ ភាគហ៊ុនទាំងអស់ត្រូវបានបង់រួច រាល់ទាំងស្រុងដោយភាគហ៊ុនិក និងអាស្រ័យទៅតាមចំណែកភាគហ៊ុនរបស់ពួកគេនៅក្នុងធនាគារដូចខាងក្រោម៖

ដើមទុន

	នៅថ្ងៃទី៣១ ខែធ្នូ ឆ្នាំ២០២១			នៅថ្ងៃទី៣១ ខែធ្នូ ឆ្នាំ២០២០		
	ចំនួនភាគហ៊ុន	**ដុល្លារអាមេរិក**	**ការកាន់កាប់ភាគហ៊ុនគិតជាភាគរយ**	**ចំនួនភាគហ៊ុន**	**ដុល្លារអាមេរិក**	**ការកាន់កាប់ភាគហ៊ុនគិតជាភាគរយ**
ACLEDA Financial Trust	១១១.៤៩២.៧១៩	១១១.៤៩២.៧១៩	២៥,៧៣៩២%	១១១.៤៩២.៧១៩	១១១.៤៩២.៧១៩	២៥,៧៣៩២%
ASA Plc.	៨៩.៨៧៨.០២៦	៨៩.៨៧៨.០២៦	២០,៧៤៩២%	១០៧.២០៤.៥៤៧	១០៧.២០៤.៥៤៧	២៤,៧៤៩២%
SMBC	៧៨.២៥៩.៣១០	៧៨.២៥៩.៣១០	១៨,០៦៦៩%	៧៨.២៥៩.៣១០	៧៨.២៥៩.៣១០	១៨,០៦៦៩%
COFIBRED S.A	៥២.៥៣០.២២៣	៥២.៥៣០.២២៣	១២,១២៧១%	៥២.៥៣០.២២៣	៥២.៥៣០.២២៣	១២,១២៧១%
ORIX Corporation	៥២.៥៣០.២២៣	៥២.៥៣០.២២៣	១២,១២៧១%	៥២.៥៣០.២២៣	៥២.៥៣០.២២៣	១២,១២៧១%
Triodos Microfinance Fund	១០.៩៣៨.៣៣៩	១០.៩៣៨.៣៣៩	២,៥២៥២%	១០.៩៣៨.៣៣៩	១០.៩៣៨.៣៣៩	២,៥២៥២%
Triodos Fair Share Fund	៩.៣៥៤.១៥៧	៩.៣៥៤.១៥៧	២,១៥៩៥%	៩.៣៥៤.១៥៧	៩.៣៥៤.១៥៧	២,១៥៩៥%
Triodos Sustainable Finance Foundation	៦.៥០៨.៦៣៦	៦.៥០៨.៦៣៦	១,៥០២៦%	៦.៥០៨.៦៣៦	៦.៥០៨.៦៣៦	១,៥០២៦%
Public Shareholders	២១.៦៧១.៣៨៦	២១.៦៧១.៣៨៦	៥,០០៣១%	៤.៣៤៤.៨៦៥	៤.៣៤៤.៨៦៥	១,០០៣១%
	៤៣៣.១៦៣.០១៩	៤៣៣.១៦៣.០១៩	១០០%	៤៣៣.១៦៣.០១៩	៤៣៣.១៦៣.០១៩	១០០%
សមមូលនឹងពាន់រៀល (កំណត់សម្គាល់ ៥)		*១.៧៦៥.៧០៦.១៣៩*			*១.៧៥២.១៤៤.៤១២*	

ធនាគារ អេស៊ីលីដា អ៊ីអិលស៊ី

កំណត់សម្គាល់លើរបាយការណ៍ហិរញ្ញវត្ថុ (ត)
នាថ្ងៃទី៣១ ខែធ្នូ ឆ្នាំ២០២១ និងសម្រាប់ការិយបរិច្ឆេទដែលបានបញ្ចប់

២៦. ដើមទុន និង បុព្វលាភភាគហ៊ុន (ត)

បុព្វលាភភាគហ៊ុន

បុព្វលាភភាគហ៊ុន គឺចំនួនដែលលើសរវាងទឹកប្រាក់ដែលធនាគារបានទទួលពីការបោះផ្សាយភាគហ៊ុនថ្មីបន្ទាប់ពីទូទាត់ចំណាយប្រតិបត្តិការទាក់ទងដោយផ្ទាល់លើការបោះផ្សាយ នឹងតម្លៃចារឹកនៃភាគហ៊ុនដែលបានបោះផ្សាយ។

នាថ្ងៃទី២៥ ខែឧសភា ឆ្នាំ២០២០ ធនាគារបានចុះបញ្ជីភាគហ៊ុនរបស់ខ្លួននៅក្នុងក្រុមហ៊ុនផ្សារមូលបត្រកម្ពុជា(ផ.ម.ក)។ ចំនួនភាគហ៊ុនថ្មីដែលបានបោះផ្សាយមានចំនួន ៤.៣៤៤.៨៦៥ ភាគហ៊ុនដែលមានតម្លៃចារឹក ៤.០០០ (០.៩៨ ដុល្លារអាមេរិក) ក្នុងមួយភាគហ៊ុននឹងតម្លៃបោះផ្សាយលក់ជាសាធារណៈលើកដំបូង ១៦.២០០ រៀល (៣.៩៧ ដុល្លារអាមេរិក) ក្នុងមួយភាគហ៊ុន។ ធនាគារបានទទួលសាច់ប្រាក់ពីការបោះផ្សាយភាគហ៊ុនថ្មីចំនួន ១៧.០៨២.១០៥ ដុល្លារអាមេរិក និងមានចំណាយ ប្រតិបត្តិការទាក់ទងដោយផ្ទាល់លើការបោះផ្សាយមូលបត្រកម្មសិទ្ធិជាសាធារណៈដំបូងចំនួន ១.០៣១.០២៥ ដុល្លារអាមេរិក ដោយទទួលបានបុព្វភាគហ៊ុនចំនួន ១១.៧០៦.២១៥ ដុល្លារអាមេរិក (៤៧.៧៤៩.៦៥១ ពាន់រៀល)។ នៅថ្ងៃទី២៣ ខែវិច្ឆិកា ឆ្នាំ២០២០ ម្ចាស់ភាគហ៊ុនបានអនុម័តឱ្យកែប្រែលក្ខន្តិកៈក្រុមហ៊ុនទាក់ទងនឹងការបង្កើនដើមទុនសម្រាប់ការបោះផ្សាយលក់មូលបត្រជាសាធារណៈលើកដំបូង។ លក្ខន្តិកៈត្រូវបានអនុម័តដោយធនាគារជាតិ នៃ កម្ពុជា នៅថ្ងៃទី២៩ ខែមីនា ឆ្នាំ២០២១ និងក្រសួងពាណិជ្ជកម្ម នៅថ្ងៃទី១២ ខែឧសភា ឆ្នាំ២០២១។

នៅថ្ងៃទី១៥ ខែមិថុនា ឆ្នាំ២០២១ ភាគហ៊ុនិកពិតប្រាកដចំនួន ១១.៤៨៨ នៃ ASA Plc. ជាម្ចាស់ភាគហ៊ុនស្ថាប័នមួយរបស់ធនាគារ បានធ្វើឱ្យភាគហ៊ុនទាំងអស់របស់ខ្លួនស្របច្បាប់ លើភាគហ៊ុនសរុប ១០៧.២០៤.៥៤៧ ស្មើនឹង ២៤,៧៤៩២% នៃភាគហ៊ុនសរុបរបស់ធនាគារស្របតាមវិធានការដែលពាក់ព័ន្ធនិងបទប្បញ្ញត្តិរបស់ ន.ម.ក ។ បន្ទាប់ពីធ្វើឱ្យស្របច្បាប់ ៥% នៃភាគហ៊ុនរបស់ធនាគារ ស្មើនឹង ១៧.៣២៦.៥២១ ភាគហ៊ុន នឹងត្រូវបានបង្ហាញនៅលើទីផ្សារមូលបត្រ។ សម្រាប់ភាគហ៊ុនដែលនៅសល់ចំនួន ២០,៧៤៩២% នឹងត្រូវរក្សាទុកដោយ ASA Plc. តាមផែនការដែលបានកំណត់ ។

នៅថ្ងៃទី០៧ ខែឧសភា ឆ្នាំ២០២១ ធនាគារបានចេញសេចក្តីប្រកាសឱ្យបែងចែកភាគលាភជាសាច់ប្រាក់ចំនួន ៥២.៤៩៣.២៩៣ ដុល្លារអាមេរិក ទូទាត់ជាមួយប្រាក់ចំណេញមិនដាក់កំហិតរបស់ធនាគារទៅកាន់ភាគហ៊ុនិកទាំងអស់នាថ្ងៃទី៣១ ខែធ្នូ ឆ្នាំ២០២០ យោងតាមលិខិតលេខ ៧៨៤.២១ ន.ម.ក។ ធនាគារជាតិ នៃ កម្ពុជា បានអនុម័តលើការប្រកាសភាគលាភនៅថ្ងៃទី២៦ ខែឧសភា ឆ្នាំ២០២១ តាមរយៈលិខិតលេខ ធ៧-០២១-៨០២ ឆ.ត។

អនុលោមតាមលិខិតលេខ ធ៧-០២១-១៨៩៦ ឆ.ត ដែលបានចេញផ្សាយដោយធនាគារជាតិ នៃ កម្ពុជា នៅថ្ងៃទី១២ ខែវិច្ឆិកា ឆ្នាំ២០២១ ភាគលាភដែលត្រូវបង់ជូនភាគហ៊ុនិកជាសាធារណជនក្នុងទីផ្សារមូលប័ត្រកម្ពុជាក្នុងចំនួនទឹកប្រាក់ ២.១២៥.៩៦៤ ដុល្លារអាមេរិក។ បន្ទាប់មក នៅថ្ងៃទី២៩ ខែធ្នូ ឆ្នាំ២០២១ ធនាគារបានបែងចែកភាគលាភដែលនៅសល់ទៅអោយភាគហ៊ុនិកដែលមិនទាន់បានទទួលបានភាគលាភ ចំនួន ៤០.៣៦៧.៣២៩ ដុល្លារអាមេរិក តាមរយៈលិខិតលេខ ធ៧-០២១-២៩១៩ ឆ.ត ដែលចេញដោយ ធនាគារ ជាតិ នៃកម្ពុជា។

២៧. ចំណូលការប្រាក់

	សម្ព័ន្ធធនាគារ				ធនាគារ			
	២០២១ ដុល្លារអាមេរិក	២០២០ ដុល្លារអាមេរិក	២០២១ រៀល (កំណត់សម្គាល់ ៥)	២០២០ រៀល (កំណត់សម្គាល់ ៥)	២០២១ ដុល្លារអាមេរិក	២០២០ ដុល្លារអាមេរិក	២០២១ រៀល (កំណត់សម្គាល់ ៥)	២០២០ រៀល (កំណត់សម្គាល់ ៥)
- ឥណទាននិងបុរេប្រទាន	៥៧០.៩៨៣.៩៥៦	៥១២.៦៨៣.៨១៣	២.៣២២.៧៦២.៧៣៣	២.០៩០.២១១.៩០៦	៥៣៤.៥៨៤.០១២	៤៧៦.៣៦៧.៧៧៦	២.១៧៤.៦៨៧.៧៦១	១.៩៤២.១៥១.៤២៣
- ការវិនិយោគហិរញ្ញវត្ថុ	៩៣៦.៥៧៧	១.៤៦៤.២៤៤	៣.៨០៩.៩៩៥	៥.៩៦៩.៧២៣	៩៣៦.៥៧៧	១.៤៦៤.២៤៤	៣.៨០៩.៩៩៥	៥.៩៦៩.៧២៣
ប្រាក់បញ្ញើរបស់ធនាគារផ្សេងៗ៖								
- ធនាគារជាតិ នៃកម្ពុជា	១១៥.៤៧២	-	៤៦៩.៧៤០	-	១១០.២៤៨	-	៤៤៨.៤៨៩	-
- ធនាគារនៅក្រៅប្រទេសកម្ពុជា	១៨៥.៧៨៨	៥២៧.៦៨៦	៧៥៥.៧៨៦	២.១៥១.៣៧៦	២២៥.០៩១	៥៣៤.០៩៨	៩១៥.៦៧១	២.១៧៧.៥១៩
- ធនាគារនៅខាងក្នុងប្រទេសកម្ពុជា	១.៥៧៧.៩៦០	៩១៨.៧៣៣	៦.៩១៩.១៩១	១.៧០៧.១៧៤	១.៥៦៤.៦៥២	៣៧៣.២២៣	៦.៣៦៥.០០៣	១.៥២១.៦២៨
	៥៧៣.៧៩៩.៧៥៣	៥១៥.០៩៤.៤៧៦	២.៣៣៤.២១៧.៣៩៥	២.១០០.០៤០.១៧៩	៥៣៧.៤២០.៥៨០	៤៧៨.៧៣៩.៣៤១	២.១៨៦.២២៦.៩១៩	១.៩៥១.៨២០.២៩៣

២៨. ចំណាយការប្រាក់

	សម្ព័ន្ធធនាគារ				ធនាគារ			
	២០២១ ដុល្លារអាមេរិក	២០២០ ដុល្លារអាមេរិក	២០២១ រៀល (កំណត់សម្គាល់ ៥)	២០២០ រៀល (កំណត់សម្គាល់ ៥)	២០២១ ដុល្លារអាមេរិក	២០២០ ដុល្លារអាមេរិក	២០២១ រៀល (កំណត់សម្គាល់ ៥)	២០២០ រៀល (កំណត់សម្គាល់ ៥)
ប្រាក់បញ្ញើរបស់ធនាគារនិងស្ថាប័នហិរញ្ញវត្ថុផ្សេងៗ								
ប្រាក់បញ្ញើសន្សំមានកាលកំណត់	១១.៧៧០.២៨៦	៨.១៩០.៩៣៨	៤៧.៨៨១.៥២៣	៣៣.៣៩៤.៤៥៤	១០.២៩១.៣១៦	៧.១៤៧.៤០០	៤១.៨៦៥.០៧៣	២៩.១៣៩.៩៥០
ប្រាក់បញ្ញើសន្សំ	៥១.៧៧៦	៣៨.៦៦៧	២១០.៦២៥	១៥៧.៦៤៥	២៧.០៦៤	២៣.៥៥៣	១១០.០៩៦	៩៦.០២៦
គណនីចរន្ត	៦២៤	-	២.៥៣៨	-	៦២៤	-	២.៥៣៨	-
ប្រាក់បញ្ញើរបស់អតិថិជន								
ប្រាក់បញ្ញើសន្សំមានកាលកំណត់	១០៩.០៦៥.៨៧៥	៨៧.៨៨០.៦០៤	៤៤៣.៦៧៩.៩៨០	៣៥៨.២៨៩.២២៣	១០៥.០៦៤.៤៦៥	៨៣.៨៤៧.១៦៣	៤២៧.៤០២.២៤៤	៣៤១.៨៤៤.៨៨៤
ប្រាក់បញ្ញើសន្សំ	៦.៨១៣.១៦០	៦.០០៣.៥០២	២៧.៧១៥.៩៣៥	២៤.៤៧៦.២៧៨	៥.៩២០.៦៥៥	៤.៧០០.៧៥៥	២៤.០៨៥.២២៥	១៩.១៦៤.៩៧៨
គណនីចរន្ត	១៨៣.៦៣០	៤៧.៣១៦	៧៤៧.០០៧	១៩២.៩០៧	១៨៣.៥៤៤	៤៧.៣១៦	៧៤៦.៦៥៧	១៩២.៩០៧
បំណុលឈ្នាប់បន្សំ	១១.៦៣៩.៧៣៦	១២.០៥៨.៤៤៧	៤៧.៣៥០.៤៤៦	៤៩.១៦២.២៨៨	១១.៦៣៩.៧៣៦	១២.០៥៨.៤៤៧	៤៧.៣៥០.៤៤៧	៤៩.១៦២.២៨៨
ប្រាក់កម្ចី	៣០.៨៩៥.៥៦៦	៣៤.៤៤៨.៥៩០	១២៥.៦៨៣.១៦២	១៤០.៤៤៦.៩០១	២៨.២៧៥.២៣២	៣០.១៥៥.៧៣៧	១១៥.០២៣.៦៤៤	១២២.៩៤៤.៩៤០
ចំណាយការប្រាក់លើភតិសន្យា	១.៩៥០.១៥៩	២.១០៩.២៥៣	៧.៩៣៣.២៤៧	៨.៥៩៩.៤២៥	១.៧៦១.២៥៤	១.៨៧៥.៧៧៦	៧.១៦៤.៧៨១	៧.៦៤៧.៥៣៨
	១៧២.៣៧០.៨១២	១៥០.៧៧៧.៣១៧	៧០១.២០៤.៤៦៣	៦១៤.៧១៩.១២១	១៦៣.១៦៣.៨៩០	១៣៩.៨៥៦.១៤៧	៦៦៣.៧៥០.៧០៥	៥៧០.១៩៣.៥១១

២៩. ចំណូលកម្រៃ និង ជើងសា

	សម្ព័ន្ធធនាគារ				ធនាគារ			
	២០២១ ដុល្លារអាមេริក	២០២០ ដុល្លារអាមេริក	២០២១ រៀល (កំណត់សម្គាល់ ៥)	២០២០ រៀល (កំណត់សម្គាល់ ៥)	២០២១ ដុល្លារអាមេริក	២០២០ ដុល្លារអាមេริក	២០២១ រៀល (កំណត់សម្គាល់ ៥)	២០២០ រៀល (កំណត់សម្គាល់ ៥)
កម្រៃជើងសា	១៥.១៧៤.៤៤៥	១៦.២៩៧.៩៥៧	៦១.៧២៩.៦៤២	៦៦.៤៤៦.៧៧១	១៤.៦៦៨.៩៩៨	១៥.៨៤៨.២៨៥	៥៩.៦៧៣.៤៨៤	៦៤.៦១៣.៤៥៨
កម្រៃពីម៉ាស៊ីនអេធីអឹម	៨.៩០៦.២៨៩	៧.២៦០.២២១	៣៦.២៣០.៧៨៤	២៩.៥៩៩.៩២១	៨.៨១៣.០៩៨	៧.១៧៨.០០៩	៣៥.៨៥១.៦៨៣	២៩.២៦៤.៧៤៣
កម្រៃពីការសងឥណទានមុនកាលកំណត់	៧.២៧៧.៩៨៣	៦.៧៦២.៥៦៩	២៩.៦០៦.៨៣៥	២៧.៥៧០.៩៩៤	៥.៤៤២.៦៧០	៥.៣៨២.៨៤៣	២២.១៤០.៧៨២	២១.៩៤៥.៨៥១
កម្រៃជើងសាបានពីភ្នាក់ងារធានារ៉ាប់រង	៣.៦៩០.០៣៩	៤.៣៦៧.៥៦៨	១៥.០១១.០៧៩	១៧.៨០៦.៥៧៥	៣.៥១៣.០៣៤	៤.១៥៥.១០០	១៤.២៩១.០២២	១៦.៩៤០.៣៤៣
កម្រៃពីសេវាប្រាក់បញ្ញើ	១.៩៦៤.០៣១	១.៤៦២.៦៤១	៧.៩៨៩.៦៧៨	៥.៩៦៣.១៨៧	១.៨២០.០៩០	១.៣៤១.៣១៥	៧.៤០៤.១២៦	៥.៤៦៨.៥៤១
កម្រៃពីការបណ្តុះបណ្តាល	១.២៥០.៣២៣	១.១០១.៨៨៩	៥.០៨៦.៣១៤	៤.៤៩២.៤០១	២៥.៧០៩	២៦.៤១៧	១០៤.៥៨៤	១០៧.៧០២
កម្រៃពីការធានា	៦៣៩.៣៣០	១.០៥៩.៧៤៥	២.៦០០.៧៩៤	៤.៣២០.៥៨០	៦៣៨.១៦២	១.០៥៧.៥៨១	២.៥៩៦.០៤៣	៤.៣១១.៧៥៨
កម្រៃផ្សេងៗ	៤.០៣៣.៩២១	៧.៤៦២.៥៧៥	១៦.៤០៩.៩៩១	៣០.៤២៤.៩១៩	៣.៩០៣.៩៥៩	៧.៣៦៤.៥៤៤	១៥.៨៨១.៣០៥	៣០.០២៥.២៤៥
	៤២.៩៣៦.៣៦១	៤៥.៧៧៥.១៦៥	១៧៤.៦៦៥.១១៧	១៨៦.៦២៥.៣៤៨	៣៨.៨២៥.៧២០	៤២.៣៥៤.០៩៤	១៥៧.៩៤៣.០២៩	១៧២.៦៧៧.៦៤១

កម្រៃជើងសាពីការទូទាត់ជាសាច់ប្រាក់ចំនួន ៤.៤០១.០០០ រៀល (ស្មើរនឹង ១.០៨០ ដុល្លារអាមេរិក) និង ៦.០៤២ ដុល្លារអាមេរិក (ថ្ងៃទី៣១ ខែធ្នូ ឆ្នាំ២០២០៖ ៦.០៧៣.៦០០ រៀល (ស្មើរនឹង ១.៥០២ ដុល្លារអាមេរិក និង ១២.១៦៩ ដុល្លារអាមេរិក) សម្រាប់ប្រតិបត្តិការរបស់ភ្នាក់ងារទូទាត់សាច់ប្រាក់ពាក់ព័ន្ធនឹងមូលបត្រដែលទទួលស្គាល់ក្នុងការិយបរិច្ឆេទ។

៣០. ចំណូលផ្សេងៗ - សុទ្ធ

	សម្ព័ន្ធធនាគារ				ធនាគារ			
	២០២១ ដុល្លារអាមេរិក	២០២០ ដុល្លារអាមេរិក	២០២១ រៀល (កំណត់សម្គាល់ ៥)	២០២០ រៀល (កំណត់សម្គាល់ ៥)	២០២១ ដុល្លារអាមេរិក	២០២០ ដុល្លារអាមេរិក	២០២១ រៀល (កំណត់សម្គាល់ ៥)	២០២០ រៀល (កំណត់សម្គាល់ ៥)
ចំណេញពីការប្តូរប្រាក់	១១.៣៩៧.១៣៣	៩.៨៣៤.៥៨៦	៤៦.៣៦៣.៥៣៧	៤០.០៩៥.៦០៧	១១.៣៧៥.៥៩២	៩.៨២០.៥៤៥	៤៦.២៧៥.៩០៨	៤០.០៣៨.៣៦២
ការប្រមូលឥណទាន និងបុរេប្រទានបាត់បង់ដែលបានជម្រះចេញពីបញ្ជីរួចមកវិញ	៦.៨១០.៨៥៨	៦.៤០៣.៧៥០	២៧.៧០៦.៥៧០	២៦.១០៨.០៨៩	៥.៥២៩.៥៨៩	៥.៤៦០.៩០៩	២២.៤៩៤.៣៦៨	២២.២៦៤.១២៦
ភាគហ៊ុនលើតម្លៃសមស្របតាមរយៈចំណេញ ឬខាត	១១៦.៦១៤	១៧៤.៤៧៩	៤៧៤.៣៨៦	៧១១.៣៥១	១១៦.៦១៤	១៧៤.៤៧៩	៤៧៤.៣៨៦	៧១១.៣៥១
ចំណេញពីការលក់ទ្រព្យ និងបរិក្ខារ និងភតិសន្យា	២៤៨.០២៣	៣៦៩.៥២៨	១.០០៨.៩៥៨	១.៥០៦.៥៦៦	២៥៣.៤២៦	៣២៦.២៩៩	១.០៣០.៩៣៧	១.៣៣០.៣២១
ចំណូលផ្សេងៗ	១.៣៨៨.៩៨៩	១.៥៦៩.០១៥	៥.៦៥០.៤០៧	៦.៣៩៦.៨៧៤	១.១០៣.៦៣១	៨៨០.៥១៦	៤.៤៨៩.៥៧១	៣.៥៨៩.៨៦៤
	១៩.៩៦១.៦១៧	១៨.៣៥១.៣៥៨	៨១.២០៣.៨៥៨	៧៤.៨១៨.៤៨៧	១៨.៣៧៨.៨៥២	១៦.៦៦២.៧៤៨	៧៤.៧៦៥.១៧០	៦៧.៩៣៤.០២៤

ធនាគារ អេស៊ីលីដា អ៊ីអិលស៊ី និង ក្រុមហ៊ុនបុត្រសម្ព័ន្ធ

កំណត់សម្គាល់លើរបាយការណ៍ហិរញ្ញវត្ថុ (ត)
នាថ្ងៃទី៣១ ខែធ្នូ ឆ្នាំ២០២១ និងសម្រាប់ការិយបរិច្ឆេទដែលបានបញ្ចប់

៣១. ចំណាយទូទៅ និងរដ្ឋបាល

	សម្ព័ន្ធធនាគារ				ធនាគារ			
	២០២១	២០២០	២០២១	២០២០	២០២១	២០២០	២០២១	២០២០
	ដុល្លារអាមេริក	ដុល្លារអាមេริក	រៀល (កំណត់សម្គាល់ ៥)	រៀល (កំណត់សម្គាល់ ៥)	ដុល្លារអាមេริក	ដុល្លារអាមេริក	រៀល (កំណត់សម្គាល់ ៥)	រៀល (កំណត់សម្គាល់ ៥)
ប្រាក់បៀវត្ស និងប្រាក់ឈ្នួល	១១១.១៦៩.២១៣	១០៤.៤៩១.៣១១	៤៥២.២៣៦.៣៥៨	៤២៦.០១១.០៧៥	១០២.៨៨៤.០៥១	៩៥.៤៥១.៣៩១	៤១៨.៥៣២.៣១៩	៣៨៩.១៥៥.៣២១
អត្ថប្រយោជន៍និយោជិតផ្សេងៗ	៤២.២៤៨.៥៤៤	៣៥.៤៧៩.៤១២	១៧១.៨៦៧.០៧៧	១៤៤.៦៤៩.៥៦៣	៤២.១៥០.៨៦៩	៣៤.៨៧០.១០១	១៧១.៤៦៩.៧៣៥	១៤២.១៦៥.៤០២
ចំណាយរំលស់លើទ្រព្យនិងឃ្លាំង	២០.៤១៣.៥៩១	២១.២៤៩.២១៨	៨៣.០៤២.៤៨៨	៨៦.៦៣៣.០៦២	១៨.១៥៥.២២៩	១៩.១៨១.១៥១	៧៣.៨៥៥.៤៧២	៧៨.២០១.៥៥៣
ចំណាយជួសជុលនិងថែទាំ	១១.៩២១.៦៣០	១១.៥៨១.៥១០	៤៨.៤៩៧.១៩១	៤៧.២១៧.៨១៦	១១.៣៧៦.១៤៥	១១.០៥៣.៧៦៥	៤៦.២៧៨.១៥៨	៤៥.០៦៦.២០០
រំលស់លើសិទ្ធិប្រើប្រាស់ទ្រព្យសកម្ម	១១.៥២៥.១៧៥	១០.៦២៧.១២០	៤៦.៨៨៤.៤១២	៤៣.៣២៦.៧៦៨	១០.៧១៦.៨០៩	៩.៧៧០.៦៣៨	៤៣.៥៩៥.៩៧៩	៣៩.៨៣៤.៨៩១
ចំណាយអត្ថប្រយោជន៍ប្រាក់បំណាច់អតីតភាពការងារការ(កំណត់សម្គាល់ ២៥(គ))	៨.០៨០.៧២៩	៦.៥៦៣.៧១៩	៣២.៨៧២.៤០៦	២៦.៧៦០.២៨២	៧.៨៩៦.១៥៨	៦.៣៧៨.៧៣៨	៣២.១២១.៥៧១	២៦.០០៦.១១៥
ចំណាយទឹកភ្លើង	៥.៣៣៧.៤៦៩	៥.២០៣.៩៨៩	២១.៧១២.៨២៤	២១.២១៦.៦៦៣	៤.៩៩៦.១៩៤	៤.៨១២.៤៨៧	២០.៣២៤.៥១៧	១៩.៦២០.៥០៩
ចំណាយឃ្លាំងការិយាល័យ	៤.៩០១.៧៥៥	៥.២៨០.២៣៥	១៩.៩៤០.៣៣៩	២១.៥២៧.៥១៨	៤.៤២៣.១៣៩	៤.៦៧៧.៣៦២	១៧.៩៩៣.៣២៩	១៩.០៦៩.៦០៥
ចំណាយទំនាក់ទំនង	៤.០២៩.២៥២	៣.៧១៧.៧៥៧	១៦.៣៩០.៩៩៧	១៥.១៥៧.២៩៥	៣.០១៣.០៧៦	២.៧៥៥.១០៦	១២.២៥៧.១៩៣	១១.២៣២.៥៦៧
ចំណាយរំលស់លើទ្រព្យសកម្មអរូបី	៣.៨៨៩.៩៦០	៣.៦៦៧.៥៨៣	១៥.៨២៤.៣៥៧	១៤.៩៥២.៧៣៦	៣.៤៧៧.៣៨២	៣.៣៣៩.៥១០	១៤.១៤៥.៩៩០	១៣.៦១៥.១៨២
ចំណាយអត្ថប្រយោជន៍ពេលចូលនិវត្ត (កំណត់សម្គាល់ ២៥(ក))	២.០២៩.៨៣១	១.៦៩៧.៣៨១	៨.២៥៧.៣៥៣	៦.៩២០.២២២	១.៩៥៨.៧១៥	១.៥៧៧.៦៧៧	៧.៩៦៨.០៥៣	៦.៤៣២.១៨៩
ចំណាយការធ្វើដំណើរ	១.៧៦២.១៣៧	២.០១១.៣៩៦	៧.១៦៨.៣៧៣	៨.២០០.៥៦១	១.៥៧៨.៨៥០	១.៧៣៣.៤៨៧	៦.៤២២.៧៦២	៧.០៦៧.៤២៦
ការចំណាយលើអត្ថប្រយោជន៍អភិវឌ្ឍន៍វិជ្ជាជីវៈគ្រប់គ្រង(កំណត់សម្គាល់ ២៥(ខ))	១.៥៧៤.៦៥៨	១.៣១២.៦៤១	៦.៤០៥.៧០៩	៥.៣៥១.៦៣៧	១.៥៦១.៧៨៣	១.៣១២.៦៤១	៦.៣៥៣.៣៣៣	៥.៣៥១.៦៣៧
ចំណាយកម្រៃអាជ្ញាប័ណ្ណ	១.១០៧.៦១៤	១.១៧៥.២៧១	៤.៥០៥.៧៧៤	៤.៧៩១.៥៨០	១.០៧៧.៧៥៣	១.១៣៥.៣១៦	៤.៣៨៤.២៩៩	៤.៦២៨.៦៨៣
ចំណាយផ្សេងៗ	១៣.៥១៣.៤១៣	១១.៨៦៧.៦៧៧	៥៤.៩៧២.៥៦៤	៤៨.៣៨៤.៥២១	១២.២០៣.០៧៤	១០.០៥៤.៣៨៧	៤៩.៦៤២.១០៥	៤០.៩៩១.៧៣៧
	២៤៣.៥០៤.៩៧១	២២៥.៩២៦.២២០	៩៩០.៥៧៨.២២២	៩២១.១០១.១៩៩	២២៧.៤៦៩.២២៧	២០៨.១០៣.៧៥៧	៩២៥.៣៤៤.៨១៥	៨៤៨.៤៣៩.០១៧

៣១. ចំណាយទូទៅ និងរដ្ឋបាល (ត)

នាថ្ងៃទី៣១ ខែធ្នូ ឆ្នាំ២០២១ ចំណាយប្រាក់បៀវត្ស៍ និង ប្រាក់ឈ្នួលចំនួន ៥០.៥៣៧ ដុល្លារអាមេរិក (ឆ្នាំ២០២០៖ ៣៥.៧០១ ដុល្លារអាមេរិក) ត្រូវបានទូទាត់ឱ្យនិយោជិតរបស់ធនាគារ សម្រាប់ប្រតិបត្តិការរបស់ភ្នាក់ងារទូទាត់សាច់ប្រាក់ពាក់ព័ន្ធនឹងមូលបត្រ។

នាថ្ងៃទី៣១ ខែធ្នូ ឆ្នាំ២០២១ មានការចំណាយសម្រាប់ប្រតិបត្តិការរបស់ភ្នាក់ងារទូទាត់សាច់ប្រាក់ពាក់ព័ន្ធនឹងមូលបត្រ ទាក់ទិននឹងសម្ភារៈផ្គត់ផ្គង់ការិយាល័យចំនួន ២៧១ ដុល្លារអាមេរិក គ្រឿងសង្ហារឹម និងបរិក្ខារបំពាក់ចំនួន ៧៣០ ដុល្លារអាមេរិក និងកម្រៃសមាជិកភាពចំនួន ១២.៦៨២ ដុល្លារអាមេរិក (៥១.៦៦៦.៦៦៧ រៀល) (ថ្ងៃទី៣១ ខែធ្នូ ឆ្នាំ២០២០៖ ការជួសជុល និងការថែទាំចំនួន ៨.១០១ ដុល្លារអាមេរិក សម្ភារៈផ្គត់ផ្គង់ការិយាល័យចំនួន ៦៣០ ដុល្លារអាមេរិក គ្រឿងសង្ហារឹម និង បរិក្ខារបំពាក់ចំនួន ៥១២ ដុល្លារអាមេរិក និងកម្រៃសមាជិកភាពចំនួន ១២.៧៧៣ ដុល្លារអាមេរិក (៥១.៦៦៦.៦៦៧ រៀល)។

៣២. សារពើពន្ធ

(ក) បំណុលពន្ធលើប្រាក់ចំណេញប្រចាំការិយបរិច្ឆេទ

	សម្ព័ន្ធធនាគារ				ធនាគារ			
	២០២១ ដុល្លារអាមេរិក	២០២០ ដុល្លារអាមេរិក	២០២១ រៀល (កំណត់សម្គាល់ ៥)	២០២០ រៀល (កំណត់សម្គាល់ ៥)	២០២១ ដុល្លារអាមេរិក	២០២០ ដុល្លារអាមេរិក	២០២១ រៀល (កំណត់សម្គាល់ ៥)	២០២០ រៀល (កំណត់សម្គាល់ ៥)
បំណុលពន្ធលើប្រាក់ចំណេញប្រចាំការិយបរិច្ឆេទ	៣៦.៣១៥.៧៦៧	៣០.២៩២.៣៧០	១៤៧.៩៥០.៤៣៥	១២២.៥៣២.៦៣៧	៣៥.៤៩១.៣២៩	២៧.៩៥០.៣៣៤	១៤៤.៥៩១.៦៧៤	១១៣.០៥៩.១០១

	សម្ព័ន្ធធនាគារ				ធនាគារ			
	២០២១ ដុល្លារអាមេរិក	២០២០ ដុល្លារអាមេរិក	២០២១ រៀល (កំណត់សម្គាល់ ៥)	២០២០ រៀល (កំណត់សម្គាល់ ៥)	២០២១ ដុល្លារអាមេរិក	២០២០ ដុល្លារអាមេរិក	២០២១ រៀល (កំណត់សម្គាល់ ៥)	២០២០ រៀល (កំណត់សម្គាល់ ៥)
នាដើមការិយបរិច្ឆេទ	៣០.២៩២.៣៧០	៣០.៤៥៩.៣០៣	១២២.៥៣២.៦៣៧	១២៤.១២១.៦៦០	២៧.៩៥០.៣៣៤	២៩.១៧៥.៥៦០	១១៣.០៥៩.១០១	១១៨.៨៩០.៤០៧
ចំណាយពន្ធលើប្រាក់ចំណេញ	៣៦.១៧១.៧៦៧	៣៤.៨៩៧.៧១៩	១៤៧.១៤៦.៧៤៨	១៤២.២៧៨.០០០	៣៤.៤១៥.១០៣	៣២.៤៩០.៣៤៣	១៤០.០០០.៦៣៩	១៣២.៤៦៣.១២៨
ពន្ធលើប្រាក់ចំណេញបានបង់	(៣០.១៤៨.៣៧០)	(៣៥.០៦៤.៦៥២)	(១២២.៦៤៣.៥៦៩)	(១៤២.៩៥៨.៥៨៦)	(២៦.៨៧៤.១០៨)	(៣៣.៧១៥.៥៦៩)	(១០៩.៣២៣.៨៧១)	(១៣៧.៤៥៨.៣៧៥)
លម្អៀងពីអត្រាប្តូរប្រាក់	-	-	៩១៤.៦១៩	(៩០៨.៤៣៧)	-	-	៨៥៥.៨០៥	(៨៣៦.០៥៩)
នាចុងការិយបរិច្ឆេទ	៣៦.៣១៥.៧៦៧	៣០.២៩២.៣៧០	១៤៧.៩៥០.៤៣៥	១២២.៥៣២.៦៣៧	៣៥.៤៩១.៣២៩	២៧.៩៥០.៣៣៤	១៤៤.៥៩១.៦៧៤	១១៣.០៥៩.១០១

៣២. សារពើពន្ធ (ត)

(ខ) ចំណាយពន្ធលើប្រាក់ចំណេញ

	សម្ព័ន្ធធនាគារ				ធនាគារ			
	២០២១ ដុល្លារអាមេរិក	២០២០ ដុល្លារអាមេរិក	២០២១ រៀល (កំណត់សម្គាល់ ៥)	២០២០ រៀល (កំណត់សម្គាល់ ៥)	២០២១ ដុល្លារអាមេរិក	២០២០ ដុល្លារអាមេរិក	២០២១ រៀល (កំណត់សម្គាល់ ៥)	២០២០ រៀល (កំណត់សម្គាល់ ៥)
ពន្ធលើប្រាក់ចំណេញប្រចាំការិយបរិច្ឆេទ	៣៦.១៧១.៧៦៧	៣៤.៨៩៧.៧១៩	១៤៧.១៤៦.៧៤៨	១៤២.២៧៨.០០០	៣៤.៤១៥.១០៣	៣២.៤៩០.៣៤៣	១៤០.០០០.៦៣៩	១៣២.៤៦៣.១២៨
ចំណាយពន្ធពន្យារ	១.៩០៧.៣០២	៣.៦៤៥.១៥៣	៧.៧៥៨.៩០៥	១៤.៨៦១.២៩១	៥.១៦២.២៣០	១.៣២១.៧៩៦	២០.៩៩៩.៩៥២	៥.៣៨៨.៩៦៣
	៣៨.០៧៩.០៦៩	៣៨.៥៤២.៨៧២	១៥៤.៩០៥.៦៥៣	១៥៧.១៣៩.២៩១	៣៩.៥៧៧.៣៣៣	៣៣.៨១២.១៣៩	១៦១.០០០.៥៩១	១៣៧.៨៥២.០៩១

គ) ការផ្ទៀងផ្ទាត់រវាងចំណាយពន្ធលើប្រាក់ចំណេញ និង ចំណេញគណនេយ្យ

	សម្ព័ន្ធធនាគារ				ធនាគារ			
	២០២១ ដុល្លារអាមេរិក	២០២០ ដុល្លារអាមេរិក	២០២១ រៀល (កំណត់សម្គាល់ ៥)	២០២០ រៀល (កំណត់សម្គាល់ ៥)	២០២១ ដុល្លារអាមេរិក	២០២០ ដុល្លារអាមេរិក	២០២១ រៀល (កំណត់សម្គាល់ ៥)	២០២០ រៀល (កំណត់សម្គាល់ ៥)
ចំណេញមុនបង់ពន្ធ	២០៤.៧៥៣.៤១៧	១៨០.០៣៥.៤៦២	៨៣២.៩៣៦.៩០២	៧៣៤.០០៤.៥៨០	២០១.៦៦២.១៨៤	១៧២.១៥៤.៣១៥	៨២០.៣៦១.៧៦៥	៧០១.៨៧៣.១៤៣
ពន្ធគណនាតាមអត្រាពន្ធក្នុងស្រុកដែលត្រូវអនុវត្តចំពោះ ប្រាក់ចំណេញក្នុងប្រទេសនីមួយៗ	៤០.៧៨០.៨៧៩	៣៦.៤៥៥.១៤៦	១៦៥.៨៩៦.៦១៦	១៤៨.៦២៧.៦៣០	៤០.៣៣២.៤៣៧	៣៤.៤៣០.៨៦៣	១៦៤.០៧២.៣៥៤	១៤០.៣៧៤.៦២៨
ផលប៉ះពាល់ចំណាយដែលមិនអាចកាត់កងតាមច្បាប់ពន្ធ	(២.៧០១.៨១០)	២.០៨៧.៧២៦	(១០.៩៩០.៩៦៣)	៨.៥១១.៦៦១	(៧៥៥.១០៤)	(៦១៨.៧២៤)	(៣.០៧១.៧៦៣)	(២.៥២២.៥៣៧)
	៣៨.០៧៩.០៦៩	៣៨.៥៤២.៨៧២	១៥៤.៩០៥.៦៥៣	១៥៧.១៣៩.២៩១	៣៩.៥៧៧.៣៣៣	៣៣.៨១២.១៣៩	១៦១.០០០.៥៩១	១៣៧.៨៥២.០៩១

៣២. សារពើពន្ធ(ត)

(គ) ការផ្ទៀងផ្ទាត់រវាងចំណាយពន្ធលើប្រាក់ចំណេញ និង ចំណេញគណនេយ្យ (ត)

ដោយត្រូវបានចុះបញ្ជីដោយជោគជ័យនៅ ផ. ម. ក. ធនាគារអាចទទួលបានការកាត់ បន្ថយពន្ធលើប្រាក់ចំណូលចំនួន ៥0% ក្នុងរយៈពេល ៣ ឆ្នាំបន្ទាប់ពីការចុះបញ្ជីជាផ្លូវការ (តាមសមាមាត្រទៅនឹងភាគរយមូលបត្រកម្មសិទ្ធិដែលបានចុះបញ្ជីដោយយក ២0.0001 ភាគរយជាគោលអនុលោមតាមប្រកាសលេខ ១៨៣ ស្តីពីការណែនាំ អនុវត្ត ការលើកទឹកចិត្តពន្ធលើប្រាក់ចំណូលចំពោះសហគ្រាសបោះផ្សាយលក់មូលបត្រលើកដំបូងជាសាធារណៈ) និង ការលើកលែងបំណុលពន្ធផ្សេងៗរួមទាំងពន្ធលើប្រាក់ចំណូលនិងពន្ធកាត់ទុកសម្រាប់រយៈពេលចាប់ពីឆ្នាំ N-៣ ដល់ N-១0 ដែល N ជាឆ្នាំ IPO ("ពី N-៣ ដល់ N-១0") ដោយអនុលោមតាមអនុក្រឹត្យលេខ ០១ អនក្រ.ប.ក ចេញដោយរាជរដ្ឋាភិបាលកម្ពុជា ចុះថ្ងៃទី ៤ ខែមករា ឆ្នាំ២០១៩ និងការពន្យារពេលជាបណ្តោះអាសន្នលើការបង់រំដោះពន្ធ លើប្រាក់ចំណូល សម្រាប់ រយៈពេល ៣ឆ្នាំ បន្ទាប់ពីបានចុះបញ្ជីជាផ្លូវការស្របតាមប្រកាស លេខ ៨៥៥ របស់ក្រសួងសេដ្ឋកិច្ច និងហិរញ្ញវត្ថុចុះថ្ងៃទី២៤ ខែកក្កដា ឆ្នាំ២០១៥។ ធនាគារបានបំពេញបែបបទទៅអគ្គនាយកដ្ឋានពន្ធដារ (អ.ព.ដ) តាមរយៈនិយ័តករមូលបត្រកម្ពុជា (ន.ម.ក) ដើម្បីទទួលបានការលើកទឹកចិត្តពន្ធ។

នៅថ្ងៃទី២៨ ខែឧសភា ឆ្នាំ២០២0 ធនាគារបានដាក់លិខិតទៅ ន.ម.ក. ស្នើសុំជំនួយក្នុងការ សម្របសម្រួល ជាមួយ អ.ព.ដ សម្រាប់ការយល់ព្រមជាលាយលក្ខណ៍អក្សរស្តីពីការលើកទឹកចិត្តពន្ធទាក់ទងនឹងការលើកលែងបំណុលពន្ធរបស់ធនាគារសម្រាប់រយៈពេលពី N-៣ ដល់ N-១0។ បន្ទាប់មកនៅថ្ងៃទី២0 ខែតុលា ឆ្នាំ២0២0 ន.ម.ក. បានដាក់លិខិតមួយទៅ អ.ព.ដ ស្នើសុំការយល់ព្រមជាលាយលក្ខណ៍អក្សរលើការលើកទឹកចិត្តពន្ធ សម្រាប់រយៈពេលពី N-៣ ដល់ N-១0 ។ បំណុលពន្ធជាក់ស្តែងដែលត្រូវបានលើកលែង និងត្រូវកំណត់ដោយ អ.ព.ដ។

ថ្ងៃទី0៨ ខែមករាឆ្នាំ២0២១ ធនាគារបានទទួលលិខិតអនុម័តពីអ.ព.ដ ពីការយល់ព្រមលើការពន្យារពេលជាបណ្តោះអាសន្នលើការបង់រំដោះពន្ធលើប្រាក់ចំណូលសម្រាប់ធនាគារចាប់ពីខែវិច្ឆិកា ឆ្នាំ២0២0 រហូតដល់ដំណាច់ការិយបរិច្ឆេទ លើកទឹកចិត្តពន្ធ។

នៅថ្ងៃទី0៩ ខែសីហា ឆ្នាំ២0២១ ធនាគារបានទទួលលិខិតអនុម័តពី អ.ព.ដ ស្តីពីការយល់ព្រមលើការលើកទឹកចិត្តពន្ធលើប្រាក់ចំណូលសម្រាប់រយៈពេល ៣ឆ្នាំ គិតចាប់ពីឆ្នាំ ២0២0 ដល់ឆ្នាំ ២0២២ ដោយត្រូវអនុវត្តការគណនាតាមរូបមន្តដូចមានចែងក្នុងឧបសម្ព័ន្ធ និងប្រកាសលេខ ១៨៣ ស្តីពីការណែនាំអនុវត្តការលើកទឹកចិត្តពន្ធលើប្រាក់ចំណូលចំពោះសហគ្រាសបោះផ្សាយលក់មូលបត្រលើកដំបូងជាសាធារណៈ។

ឃ) បញ្ហាពន្ធផ្សេងៗ

លិខិតប្រកាសពន្ធរបស់ធនាគារ និង ក្រុមហ៊ុនបុត្រសម្ព័ន្ធ ត្រូវមានការត្រួតពិនិត្យដោយអគ្គនាយកដ្ឋានពន្ធដារតាមការិយបរិច្ឆេទ។

៣២. សារពើពន្ធ (ត)

ឃ) បញ្ហាពន្ធផ្សេងៗ (ត)

ផ្នែកខ្លះនៃច្បាប់ និង បទប្បញ្ញត្តិពន្ធដារអាចមានការបកស្រាយខុសៗគ្នា ហេតុនេះចំនួនពន្ធដែលបាន រាយការណ៍នៅក្នុងរបាយការណ៍ហិរញ្ញវត្ថុ អាចមានការផ្លាស់ប្តូរនៅពេលក្រោយ អាស្រ័យលើការកំណត់ចុងក្រោយដោយអគ្គនាយកដ្ឋានពន្ធដារ។

៣៣. ចំណេញក្នុងមួយភាគហ៊ុន

ខាងក្រោមនេះបង្ហាញពីប្រាក់ចំណេញរបស់ធនាគារ ដែលប្រើប្រាស់ក្នុងការគណនាចំណេញក្នុងមួយភាគហ៊ុនមូលដ្ឋាន និងចំណេញក្នុងមួយភាគហ៊ុនថយចុះ សម្រាប់រយៈពេលដែលបានបង្ហាញ៖

	២០២១ ដុល្លារអាមេរិក	២០២០ ដុល្លារអាមេរិក	២០២១ រៀល (កំណត់សម្គាល់ ៥)	២០២០ រៀល (កំណត់សម្គាល់ ៥)
ប្រាក់ចំណេញផ្តល់ជូនអ្នកកាន់កាប់ភាគហ៊ុន	១៦៦.៩១៣.០៣៨	១៩១.៩៩២.៥៩០	៦៧៩.០០២.២៤០	៥៧៦.៨៦៥.២៨៩
ចំនួនភាគហ៊ុនគិតជាមធ្យម	៤៣៣.១៦៣.០១៩	៤៣១.៩៩១.៦៩៣	៤៣៣.១៦៣.០១៩	៤៣១.៩៩១.៦៩៣
ចំណេញក្នុងមួយភាគហ៊ុនមូលដ្ឋាន	០.៣៩	០.៣៣	១.៥៧	១.៣៤
ចំណេញក្នុងមួយភាគហ៊ុនថយចុះ	០.៣៩	០.៣៣	១.៥៧	១.៣៤

ធនាគារពុំមានភាគហ៊ុនថយចុះគិតត្រឹមដំណាច់ការិយបរិច្ឆេទនីមួយៗ។ ដូច្នេះ ចំណេញក្នុងមួយភាគហ៊ុនថយចុះស្មើនឹងចំណេញក្នុងមួយភាគហ៊ុនមូលដ្ឋាន។

៣៤. សាច់ប្រាក់ និងសាច់ប្រាក់សមមូល

	សម្ព័ន្ធធនាគារ				ធនាគារ			
	២០២១ ដុល្លារអាមេริក	២០២០ ដុល្លារអាមេริក	២០២១ រៀល (កំណត់សម្គាល់ ៥)	២០២០ រៀល (កំណត់សម្គាល់ ៥)	២០២១ ដុល្លារអាមេริក	២០២០ ដុល្លារអាមេริក	២០២១ រៀល (កំណត់សម្គាល់ ៥)	២០២០ រៀល (កំណត់សម្គាល់ ៥)
សាច់ប្រាក់ក្នុងដៃ(កំណត់សម្គាល់ ៧)	៤៥០.៣៧៥.១៤៩	៤១២.៧៥៩.០៥១	១.៨៣៤.៨២៨.៣៥៧	១.៦៦៩.៦១០.៣៦១	៤៣៩.៥៦៥.៩៨០	៤០០.៨១៦.១២៦	១.៧៩០.៣៨៤.៤០៣	១.៦២១.៣០១.២៣០
ប្រាក់បញ្ញើរបស់ធនាគារផ្សេងៗ៖								
សមតុល្យនៅធនាគារជាតិនៃកម្ពុជា៖								
-គណនីចរន្ត	៣២១.១០៨.៨៦៦	២៨៤.១១៩.៤៨៥	១.៣០៨.១៩៧.៥២០	១.១៤៩.២៦៣.៣១៧	២៩០.៤៧៧.៤៤០	២៦៤.១៩៧.៥៦៣	១.១៨៣.៤០៥.០៩១	១.០៦៨.៦៧៩.១៤២
- មូលបត្រប្រាក់បញ្ញើអាចជួញដូរបានដែលមានកាលកំណត់ បីខែឬតិចជាងបីខែ	៧៨៥.១០០.៨៤០	៥៥២.១៤៦.១២៣	៣.១៩៨.៥០០.៨២២	២.២៣៣.៤៣១.០៦៨	៧៨៥.១០០.៨៤០	៥៥២.១៤៦.១២៣	៣.១៩៨.៥០០.៨២២	២.២៣៣.៤៣១.០៦៨
សមតុល្យនៅធនាគារផ្សេងៗ៖								
-គណនីចរន្ត	២១៥.២៤៣.៣២០	២៤៦.៤៦៣.០២២	៨៧៦.៩០១.២៨៦	៩៩៦.៩៤២.៩២៤	២១០.៩២០.១៣០	២៤០.០៣៥.៤៤៩	៨៥៩.២៨៨.៦១០	៩៧០.៩៤៣.៣៩១
- គណនីប្រាក់បញ្ញើមានកាលកំណត់ដែលមានកាលកំណត់ បីខែឬតិចជាងបីខែ	៣១.៤១១.១២២	១.៦១៧.៨២៣	១២៧.៩៦៨.៩១១	៦.៥៤៤.០៩៤	៣២.៤១៦.៤៧៨	៥០២.៦៧៨	១៣២.០៦៤.៧៣០	២.០៣៣.៣៣២
	១.៨០៣.២៣៩.២៩៧	១.៤៩៧.១០៥.៥០៤	៧.៣៤៦.៣៩៦.៨៩៦	៦.០៥៥.៧៩១.៧៦៤	១.៧៥៨.៣៨០.៨៦៨	១.៤៥៧.៦៩៧.៩៣៩	៧.១៦៣.៦៤៣.៦៥៦	៥.៨៩៦.៣៨៨.១៦៣

៣៥. កិច្ចសន្យា និង យថាភាព

សម្ព័ន្ធធនាគារ និង ធនាគារ មានចំនួនទឹកប្រាក់ក្នុងកិច្ចសន្យានៃឧបករណ៍ហិរញ្ញវត្ថុក្រៅតារាងតុល្យការ របស់សម្ព័ន្ធធនាគារ និង ធនាគារ ដែលត្រូវពន្យារឥណទាន ជូនអតិថិជន លិខិតធានាធនាគារ និង កញ្ចប់ឥណទានផ្សេងៗដូចខាងក្រោម៖

(ក) កិច្ចសន្យាផ្តល់ឥណទាន លិខិតធានាធនាគារ និងបំណុលហិរញ្ញវត្ថុផ្សេងៗ

	សម្ព័ន្ធធនាគារ				ធនាគារ			
	២០២១ ដុល្លារអាមេរិក	២០២០ ដុល្លារអាមេរិក	២០២១ រាប់រៀប (កំណត់សម្គាល់ ៥)	២០២០ រាប់រៀប (កំណត់សម្គាល់ ៥)	២០២១ ដុល្លារអាមេរិក	២០២០ ដុល្លារអាមេរិក	២០២១ រាប់រៀប (កំណត់សម្គាល់ ៥)	២០២០ រាប់រៀប (កំណត់សម្គាល់ ៥)
ឥណទានវិបារូបរ៍ដែលមិនបានប្រើប្រាស់	១៤៦.១០៤.៦២៩	១២០.៩៣៧.៦០៧	៥៩៥.២៣០.២៥៩	៤៨៩.១៩២.៦២០	១៤៥.៩១៤.៤៨៨	១២០.១០៨.៩៦២	៥៩៤.៤៥៥.៦២៤	៤៨៥.៨៤០.៧៥១
លិខិតធានាធនាគារ	៤៩.២៧១.៤១១	៤៧.០៣៨.១៦៦	២០០.៧៣១.៧២៨	១៩០.២៦៩.៣៨១	៤៩.០៧៤.២១២	៤៦.៨៣១.៦៦២	១៩៩.៩២៨.៣៤០	១៨៩.៤៣៤.០៧៣
លិខិតឥណទាន	៩.៧១៣.៥៣៧	៧.៨៦២.៨១៨	៣៩.៥៧២.៩៥០	៣១.៨០៥.០៩៩	៩.៧១៣.៥៣៧	៧.៨៦២.៨១៨	៣៩.៥៧២.៩៥០	៣១.៨០៥.០៩៩
ប្រតិបត្តិការប្តូររូបិយប័ណ្ណទុកមុន	៣០០.០៣០	-	១.២២២.៣២២	-	៣០០.០៣០	-	១.២២២.៣២២	-
	២០៥.៣៨៩.៦០៧	១៧៥.៨៣៨.៥៩១	៨៣៦.៧៥៧.២៥៩	៧១១.២៦៧.១០០	២០៥.០០២.២៦៧	១៧៩.៨០៣.៤៤២	៨៣៥.១៧៩.២៣៦	៧០៧.០៧៩.៩២៣

គ្មានការខាតបង់ជាសារវន្តណាមួយត្រូវបានរំពឹងទុកជាលទ្ធផលនៃប្រតិបត្តិការទាំងនេះទេ។

៣៥. កិច្ចសន្យា និងយថាភាព (ត)

(ខ) កិច្ចសន្យាទាក់ទងនឹងទ្រព្យសម្បត្តិ និង បរិក្ខារ

	សម្ព័ន្ធធនាគារ				ធនាគារ			
	២០២១ ដុល្លារអាមេរិក	២០២០ ដុល្លារអាមេរិក	២០២១ រាន់ទៀល (កំណត់សម្គាល់ ៥)	២០២០ រាន់ទៀល (កំណត់សម្គាល់ ៥)	២០២១ ដុល្លារអាមេរិក	២០២០ ដុល្លារអាមេរិក	២០២១ រាន់ទៀល (កំណត់សម្គាល់ ៥)	២០២០ រាន់ទៀល (កំណត់សម្គាល់ ៥)
មិនលើសពី ១ឆ្នាំ	៩.៧២៧.៩៧១	៤.៦០១.៨៣២	៣៩.៦៣១.៧៥៤	១៨.៦១៤.៤១០	៩.៣៣៩.៥៩១	៤.៥៨៩.១៥៥	៣៨.០៤៩.៤៩៤	១៨.៥៦៣.១៣២
លើសពី ១ឆ្នាំ ប៉ុន្តែមិនលើសពី ៥ឆ្នាំ	៥៤.០១៩	១៤៦.៤៩៨	២២០.០៧៣	៥៩២.៥៨៤	-	-	-	-
	៩.៧៨១.៩៩០	៤.៧៤៨.៣៣០	៣៩.៨៥១.៨២៧	១៩.២០៦.៩៩៤	៩.៣៣៩.៥៩១	៤.៥៨៩.១៥៥	៣៨.០៤៩.៤៩៤	១៨.៥៦៣.១៣២

សមតុល្យចំពោះកិច្ចសន្យាទាំងនេះ គឺពាក់ព័ន្ធទៅនឹងការទិញទ្រព្យ និងបរិក្ខារ និងទ្រព្យសកម្មអ្ហរ៉ូ៖ីរបស់ធនាគារ អេស៊ីលីដា ភីអិលស៊ីចំនួន ៩.៣៣៩.៥៩១ ដុល្លារអាមេរិក កិច្ចសន្យាសាងសង់អគារ វិទ្យាស្ថាន ពាណិជ្ជសាស្ត្រ អេស៊ីលីដា និង ការទិញបរិក្ខារផ្សេងៗចំនួន ៤.២៥៤ ដុល្លារអាមេរិក និងការទិញបរិក្ខារផ្សេងៗ របស់ធនាគារ អេស៊ីលីដា ឡាវ លីមីធីតចំនួន ៥៤.០១៩ ដុល្លារអាមេរិក និង ប្រព័ន្ធរក្សាទុកទិន្នន័យ dell សម្រាប់ DC និង DR. ធ្វើឱ្យប្រសើរឡើងនូវគំរោង IBM and QR/Laos ATM pool ដំណាក់កាលទី ២ (Us-On-Them) ចំនួន ៣៨៤.១២៦ ដុល្លារអាមេរិក។

(គ) កិច្ចសន្យាផ្សេងៗ

នៅថ្ងៃទី៣០ ខែឧសភា ឆ្នាំ២០១៦ ធនាគារបានធានាលើកិច្ចព្រមព្រៀងឥណទានរបស់ វិទ្យាស្ថានពាណិជ្ជសាស្ត្រ អេស៊ីលីដា ជាមួយនឹង IFC ដែលមានទឹកប្រាក់ចំនួន ១៣.០០០.០០០ ដុល្លារអាមេរិក ដែលនឹងត្រូវផុតកំណត់នៅថ្ងៃទី១៥ ខែមិថុនា ឆ្នាំ២០២៦។ នៅចុងការិយបរិច្ឆេទថ្ងៃទី ៣១ ខែធ្នូ ឆ្នាំ២០២១ មានចំនួនទឹកប្រាក់ចំនួន ៨.៤៤៣.៤៦៨ ដុល្លារអាមេរិក សម្រាប់ការបង់សង។

ធនាគារបានធ្វើសំវិធានធនឱនភាពនៃតម្លៃខាតបង់ចំនួន ១២៩.៣៣១ ដុល្លារអាមេរិក (ឆ្នាំ២០២០៖ ៣៧០.៤៤៨ ដុល្លារអាមេរិក) ទាក់ទងនឹងការធានានេះ។

ធនាគារ អេស៊ីលីដា អ៊ីអិលស៊ី និង ក្រុមហ៊ុនបុត្រសម្ព័ន្ធ

កំណត់សម្គាល់លើរបាយការណ៍ហិរញ្ញវត្ថុ (ត)
នាថ្ងៃទី៣១ ខែធ្នូ ឆ្នាំ២០២១ និងសម្រាប់ការិយបរិច្ឆេទដែលបានបញ្ចប់

៣៦. ទុនបម្រុង

	សម្ព័ន្ធធនាគារ										
	ទុនបម្រុងទូទៅ		ទុនបម្រុងបណ្តុះបណ្តាលវិជ្ជាជីវៈ		លម្អៀងពីការវាស់វែងឡើងវិញនូវបំណុល		ប្រតិបត្តិការដោយភាគហ៊ុនមិនមានអតិបរមាការ		ទុនបម្រុងផ្សេងៗ	សរុប	
	ចុះហត្ថលេខា	ពាក់ព្រៀង (កំណត់សម្គាល់ ៥)	ចុះហត្ថលេខា	ពាក់ព្រៀង (កំណត់សម្គាល់ ៥)	ចុះហត្ថលេខា	ពាក់ព្រៀង (កំណត់សម្គាល់ ៥)	ចុះហត្ថលេខា	ពាក់ព្រៀង (កំណត់សម្គាល់ ៥)	ពាក់ព្រៀង (កំណត់សម្គាល់ ៥)	ចុះហត្ថលេខា	ពាក់ព្រៀង (កំណត់សម្គាល់ ៥)
នាថ្ងៃទី១ខែមករាឆ្នាំ២០២១	៤៦០.២០៧.៦៩៨	១.៨៦១.៥៤០.១៣៦	៦៤.៥២៧.៧៥២	២៦១.០១៤.៧៥៨	(២១.៦៤១.២១៤)	(៨៧.៥៣៨.៧១១)	-	-	១៣.៦៩២.៨១៤	៥០៣.០៩៤.២៣៦	២.០៤៨.៧០៨.៩៩៧
លទ្ធផលលម្អិតផ្សេងៗ											
លទ្ធផលលម្អិតផ្សេងៗ-លម្អៀងពីការ ប្តូរវិបិយប័ណ្ណ	-	-	-	-	-	-	-	-	៥.០៨១.៨៩៣	-	៥.០៨១.៨៩៣
លទ្ធផលលម្អិតផ្សេងៗក្នុងឆ្នាំសរុប	-	-	-	-	-	-	-	-	៥.០៨១.៨៩៣	-	៥.០៨១.៨៩៣
ប្រតិបត្តិការដោយភាគហ៊ុនិក											
ការផ្ទេរពីប្រាក់ចំណេញក្សាទុកទៅជា ទុនបម្រុងទូទៅ	៦៤.១០៣.៨៨៩	២៦០.៧៧៤.៦២០	(៦៤.១០៣.៨៨៩)	(២៦០.៧៧៤.៦២០)	-	-	-	-	-	-	-
ការផ្ទេរពីប្រាក់ចំណេញក្សាទុកទៅជាទុន បម្រុងតាមបទប្បញ្ញត្តិ	-	-	១០០.៥៨៤.៤៣៧	៤០៨.៧៧០.៦៩០	-	-	-	-	-	១០០.៥៨៤.៤៣៧	៤០៨.៧៧០.៦៩០
ភាគកម្មមិនមានអភិបាលភាពទុនបម្រុង	-	-	-	-	-	-	៣.០២៨.៣១៩	១២.៣១៩.២០២	-	៣.០២៨.៣១៩	១២.៣១៩.២០២
លម្អៀងពីការប្តូរវិបិយប័ណ្ណ-ក្រុមហ៊ុនបុត្រ សម្ព័ន្ធបរទេស	-	-	-	-	(១៣.៦៩៧.២៤៨)	(៥៥.៧២០.៤០៥)	-	-	-	(១៣.៦៩៧.២៤៨)	(៥៥.៧២០.៤០៥)
លម្អៀងពីការប្តូរវិបិយប័ណ្ណ	-	១៣.៧៣០.៦៥០	-	២.០៨៩.៥៨៥	-	(៧០៩.៧៧៨)	-	១៨.១៦៩	(៨៥៦.០៨៨)	-	១៩.២៧២.៥៣៨
ប្រតិបត្តិការដោយភាគហ៊ុនិកសរុប	៦៤.១០៣.៨៨៩	២៧៤.៥០៥.២៧០	៣៦.៣៨០.៥៤៨	១៥០.០៨៥.៦៥៥	(១៣.៦៩៧.២៤៨)	(៥៦.៤៣០.១៨៣)	៣.០២៨.៣១៩	១២.៣៣៧.៣៧១	(៨៥៦.០៨៨)	៨៩.៨១៥.៥០៨	៣៧៩.៦៤២.០២៥
នាថ្ងៃទី៣១ខែធ្នូ ឆ្នាំ២០២១	៥២៤.៣១១.៥៨៧	២.១៣៦.០៤៥.៤០៦	១០០.៩០៨.៣០០	៤១១.១០០.៤១៣	(៣៥.៣៣៨.៤៦២)	(១៤៣.៩៦៨.៨៩៤)	៣.០២៨.៣១៩	១២.៣៣៧.៣៧១	១៧.៩១៨.៦១៩	៥៩២.៩០៩.៧៤៤	២.៤៣៣.៤៣២.៩១៥

ធនាគារ អេស៊ីលីដា អ៊ីអិលស៊ី និង ក្រុមហ៊ុនបុត្រសម្ព័ន្ធ

កំណត់សម្គាល់លើរបាយការណ៍ហិរញ្ញវត្ថុ (ត)
នាថ្ងៃទី៣១ ខែធ្នូ ឆ្នាំ២០២១ និងសម្រាប់ការិយបរិច្ឆេទដែលបានបញ្ចប់

៣៦. ទុនបម្រុង (ត)

	សម្ព័ន្ធធនាគារ										
	ទុនបម្រុងចូរទៅ		ទុនបម្រុងបណ្តុះបណ្តាលនិយោជិត		លម្អៀងពីការប្តូរនិយមន័យ		ប្រតិបត្តិការដែលមានតម្លៃសមមិនសមតាមតុល្យការ		ទុនបម្រុងផ្សេងៗ	សរុប	
	ជុំលាតតរមិក	ពាក់ព្រៀល (កំណត់សម្គាល់ ៥)	ជុំលាតតរមិក	ពាក់ព្រៀល (កំណត់សម្គាល់ ៥)	ជុំលាតតរមិក	ពាក់ព្រៀល កំណត់សម្គាល់ ៥)	ជុំលាតតរមិក	ពាក់ព្រៀល (កំណត់សម្គាល់ ៥)	ពាក់ព្រៀល (កំណត់សម្គាល់ ៥)	ជុំលាតតរមិក	ពាក់ព្រៀល (កំណត់សម្គាល់ ៥)
នាថ្ងៃទី១ខែមករាឆ្នាំ២០២០	៣៩៨.៣៧៣.៧៦៧	១.៦២៣.៣៧៣.០៩៩	៣៨.៦៣០.៥៧៨	១៥៧.៤១៩.៦០៦	(២២.២៥៥.៦១៩)	(៩០.៦៩១.៦៤៧)	-	-	១៧.៩៨៤.២០៨	៤១៤.៧៤៨.៧២៦	១.៧០៨.០៨៥.២៦៦
លម្អៀងផលប្តូរតម្លៃផ្សេងៗ៖											
លទ្ធផលសម្គ្រិតផ្ទេរៗ-លម្អៀងពីការប្តូរនិយមន័ណ្ណ	-	-	-	-	-	-	-	-	(៨.១៦០.០២៦)	-	(៨.១៦០.០២៦)
លទ្ធផលសម្គ្រិតផ្ទេរៗក្នុងឆ្នាំសរុប	-	-	-	-	-	-	-	-	(៨.១៦០.០២៦)	-	(៨.១៦០.០២៦)
ប្រតិបត្តិការដែលមានតម្លៃជាក់ពិត៖											
ការផ្ទេរពីប្រាក់ចំណេញក្សាទុកទៅជាដើមទុន	(៤.៤៥១.៨៦៤)	(១៨.១៥០.២៥០)	-	-	-	-	-	-	-	(៤.៤៥១.៨៦៤)	(១៨.១៥០.២៥០)
ការផ្ទេរពីប្រាក់ចំណេញក្សាទុកទៅជាទុនបម្រុងទូទៅ	៦៦.២៨៥.៧៩៥	២៧០.២៤៧.១៨៦	-	-	-	-	-	-	-	៦៦.២៨៥.៧៩៥	២៧០.២៤៧.១៨៦
ការផ្ទេរពីចំណេញក្សាទុកទៅជាទុនបម្រុងតាមបទប្បញ្ញត្តិ	-	-	២៥.៨៩៧.១៧៤	១០៥.៥៨២.៧៧៨	-	-	-	-	-	២៥.៨៩៧.១៧៤	១០៥.៥៨២.៧៧៨
លម្អៀងពីការប្តូរនិយមន័ណ្ណ-ក្រុមហ៊ុនបុត្រសម្ព័ន្ធបរទេស	-	-	-	-	៦១៤.៤០៥	២.៥០៤.៩២៩	-	-	-	៦១៤.៤០៥	២.៥០៤.៩២៩
លម្អៀងពីការប្តូរនិយមន័ណ្ណ	-	(១៣.៩២៩.៨៩៩)	-	(១.៩៨៧.៦២៦)	-	៦៥៨.០០៧	-	-	៣.៨៦៨.៦៣២	-	(១១.៤០០.៨៨៦)
ប្រតិបត្តិការដែលមានតម្លៃជាក់ពិតសរុប	៦១.៨៣៣.៩៣១	២៣៨.១៦៧.០៣៧	២៥.៨៩៧.១៧៤	១០៣.៥៩៥.១៥២	៦១៤.៤០៥	៣.១៥២.៩៣៦	-	-	៣.៨៦៨.៦៣២	៨៨.៣៤៥.៥១០	៣៤៨.៧៨៣.៧៥៧
នាថ្ងៃទី៣១ខែធ្នូ ឆ្នាំ២០២០	៤៦០.២០៧.៦៩៨	១.៨៦១.៥៤០.១៣៦	៦៤.៥២៧.៧៥២	២៦១.០១៤.៧៥៨	(២១.៦៤១.២១៤)	(៨៧.៥៣៨.៧១១)	-	-	១៣.៦៩២.៨១៤	៥០៣.០៩៤.២៣៦	២.០៤៨.៧០៨.៩៩៧

ធនាគារ អេស៊ីលីដា អ៊ីអិលស៊ី និង ក្រុមហ៊ុនបុត្រសម្ព័ន្ធ

កំណត់សម្គាល់លើរបាយការណ៍ហិរញ្ញវត្ថុ (ត)
នាថ្ងៃទី៣១ ខែធ្នូ ឆ្នាំ២០២១ និងសម្រាប់ការិយបរិច្ឆេទដែលបានបញ្ចប់

៣៦. ទុនបម្រុង (ត)

	ធនាគារ						
	ទុនបម្រុងទូទៅ		ទុនបម្រុងបន្ទាប់ពីពន្ធ		ទុនបម្រុងផ្សេងៗ	សរុប	
	ដុល្លារអាមេរិក	រៀល (កំណត់សម្គាល់ ៥)	ដុល្លារអាមេរិក	រៀល (កំណត់សម្គាល់ ៥)	រៀល (កំណត់សម្គាល់ ៥)	ដុល្លារអាមេរិក	រៀល (កំណត់សម្គាល់ ៥)
នាថ្ងៃទី១ ខែមករា ឆ្នាំ២០២១	៤៥៥.៤១៣.៦៣១	១.៨៤២.១៤៨.១៣៧	៥៥.៣២៧.៩២៥	២២៣.៨០១.៤៥៩	១៣.៤០៨.២១៤	៥១០.៧៤១.៥៥៦	២.០៧៩.៣៥៧.៨១០
លទ្ធផលលម្អិតផ្សេងៗ:							
លទ្ធផលលម្អិតផ្សេងៗ-លម្អៀងពីការប្តូររូបិយប័ណ្ណ	-	-	-	-	៤.៩៥៩.៣៩០	-	៤.៩៥៩.៣៩០
លទ្ធផលលម្អិតផ្សេងៗក្នុងក្នុងឆ្នាំសរុប	-	-	-	-	៤.៩៥៩.៣៩០	-	៤.៩៥៩.៣៩០
ប្រតិបត្តិការជាមួយតាកហ៊ុនិក:							
ការផ្ទេរពីប្រាក់ចំណេញរក្សាទុកទៅជាទុនបម្រុងទូទៅ	៥៥.៣២៧.៩២៥	២២៥.០៧៣.៩៩៩	(៥៥.៣២៧.៩២៥)	(២២៥.០៧៣.៩៩៩)	-	-	-
ការផ្ទេរពីប្រាក់ចំណេញរក្សាទុកទៅជាទុនបម្រុងតាមបទប្បញ្ញត្តិ	-	-	៩៧.១៤០.០០៤	៣៩៥.១៦៥.៥៣៦	-	៩៧.១៤០.០០៤	៣៩៥.១៦៥.៥៣៦
លម្អៀងពីការប្តូររូបិយប័ណ្ណ	-	១៣.៥៣៨.៩៦៣	-	១.៨៥៥.៣៨៣	(៨៣៧.៨០០)	-	១៤.៥៥៦.៥៤៦
ប្រតិបត្តិការជាមួយតាកហ៊ុនិកសរុប	៥៥.៣២៧.៩២៥	២៣៨.៦១២.៩៦២	៩១.៨១២.០៧៩	១៧១.៩៤៦.៩២០	(៨៣៧.៨០០)	៩៧.១៤០.០០៤	៤០៩.៧២២.០៨២
នាថ្ងៃទី៣១ ខែធ្នូ ឆ្នាំ២០២១	៥១០.៧៤១.៥៥៦	២.០៨០.៧៦១.០៩៩	៩៧.១៤០.០០៤	៣៩៥.៧៤៨.៣៧៩	១៧.៥២៩.៨០៤	៦០៧.៨៨១.៥៦០	២.៤៩៤.០៣៩.២៨២
នាថ្ងៃទី១ ខែមករា ឆ្នាំ២០២០	៣៨៨.៤៦៤.៣២៤	១.៥៨២.៩៩២.១២០	៣៧.២៤៥.២៨៨	១៥១.៧៧៤.៥៤៩	១៧.៦០១.៩៨៧	៤២៥.៧០៩.៦១២	១.៧៥២.៣៦៨.៦៥៦
លទ្ធផលលម្អិតផ្សេងៗ:							
លទ្ធផលលម្អិតផ្សេងៗ-លម្អៀងពីការប្តូររូបិយប័ណ្ណ	-	-	-	-	(៧.៩៦១.៧៩៧)	-	(៧.៩៦១.៧៩៧)
លទ្ធផលលម្អិតផ្សេងៗក្នុងឆ្នាំសរុប	-	-	-	-	(៧.៩៦១.៧៩៧)	-	(៧.៩៦១.៧៩៧)
ប្រតិបត្តិការជាមួយតាកហ៊ុនិក:							
ការផ្ទេរពីប្រាក់ចំណេញរក្សាទុកទៅជាទុនបម្រុងទូទៅ	៦៦.៩៤៩.៣០៥	២៧២.៩៥២.៣១៦	-	-	-	៦៦.៩៤៩.៣០៥	២៧២.៩៥២.៣១៦
ការផ្ទេរពីចំណេញរក្សាទុកទៅជាទុនបម្រុងតាមបទប្បញ្ញត្តិ	-	-	១៨.០៨២.៦៣៧	៧៣.៧២២.៩១១	-	១៨.០៨២.៦៣៧	៧៣.៧២២.៩១១
លម្អៀងពីការប្តូររូបិយប័ណ្ណ	-	(១៣.៧៩៦.៣០៧)	-	(១.៦៩៦.០០១)	៣.៧៦៨.០២៩	-	(១១.៧២៩.២៨៩)
ប្រតិបត្តិការជាមួយតាកហ៊ុនិកសរុប	៦៦.៩៤៩.៣០៥	២៥៩.១៥៦.០០៩	១៨.០៨២.៦៣៧	៧២.០២៦.៩១០	៣.៧៦៨.០២៩	៨៥.០៣១.៩៤២	៣៣៤.៩៥០.៩៤៣
នាថ្ងៃទី៣១ ខែធ្នូ ឆ្នាំ២០២០	៤៥៥.៤១៣.៦២៩	១.៨៤២.១៤៨.១២៩	៥៥.៣២៧.៩២៥	២២៣.៨០១.៤៥៩	១៣.៤០៨.២១៤	៥១០.៧៤១.៥៥៤	២.០៧៩.៣៥៧.៨០២

ធនាគារ អេស៊ីលីដា ភីអិលស៊ី និង ក្រុមហ៊ុនបុត្រសម្ព័ន្ធ

កំណត់សម្គាល់លើរបាយការណ៍ហិរញ្ញវត្ថុ (ត)
នាថ្ងៃទី៣១ ខែធ្នូ ឆ្នាំ២០២១ និងសម្រាប់ការិយបរិច្ឆេទដែលបានបញ្ចប់

៣៧. សមតុល្យ និងប្រតិបត្តិការជាមួយសម្ព័ន្ធញាតិ

(ក) សម្ព័ន្ធញាតិ និងទំនាក់ទំនង

សម្ព័ន្ធញាតិរបស់ធនាគារ និងទំនាក់ទំនងជាមួយធនាគារមានដូចខាងក្រោម៖

សម្ព័ន្ធញាតិ	**ទំនាក់ទំនង**
ធនាគារ អេស៊ីលីដា ភីអិលស៊ី	ក្រុមហ៊ុនមេ
ក្រុមហ៊ុនបុត្រសម្ព័ន្ធរបស់ធនាគារដូចដែលបានបង្ហាញនៅក្នុងកំណត់សម្គាល់ ១៣	ក្រុមហ៊ុនបុត្រសម្ព័ន្ធ
ភាគហ៊ុនិកដូចដែលបានបង្ហាញនៅក្នុងកំណត់សម្គាល់ ២៦	ភាគហ៊ុនិក
បុគ្គលិកជាអ្នកគ្រប់គ្រងសំខាន់ៗ	បុគ្គលិកអ្នកគ្រប់គ្រងសំខាន់ៗគឺជាបុគ្គលទាំងឡាយណាដែលមានសិទ្ធិអំណាច និង ការទទួលខុសត្រូវដោយផ្ទាល់ ឬដោយប្រយោលក្នុងការធ្វើផែនការ ការដឹកនាំ និង ការត្រួតពិនិត្យសកម្មភាពនានារបស់សម្ព័ន្ធធនាគារ និង ធនាគារ ។ បុគ្គលិកអ្នកគ្រប់គ្រងសំខាន់ៗរបស់សម្ព័ន្ធធនាគារ និង ធនាគារ រួមមានក្រុមប្រឹក្សាភិបាលទាំងអស់របស់ធនាគារ និង សមាជិកអ្នកគ្រប់គ្រងជាន់ខ្ពស់របស់សម្ព័ន្ធធនាគារ និង ធនាគារ ។

៣៧. សមតុល្យ និងប្រតិបត្តិការជាមួយសម្ព័ន្ធញាតិ (ត)

(ខ) សមតុល្យជាមួយសម្ព័ន្ធញាតិ

	សម្ព័ន្ធធនាគារ				ធនាគារ			
	២០២១ ដុល្លារអាមេរិក	២០២០ ដុល្លារអាមេរិក	២០២១ រៀល (កំណត់សម្គាល់ ៥)	២០២០ រៀល (កំណត់សម្គាល់ ៥)	២០២១ ដុល្លារអាមេរិក	២០២០ ដុល្លារអាមេរិក	២០២១ រៀល (កំណត់សម្គាល់ ៥)	២០២០ រៀល (កំណត់សម្គាល់ ៥)
i). ឥណទាន និងបុរេប្រទាន								
បុគ្គលិកជាអ្នកគ្រប់គ្រងសំខាន់ៗ	១៤.៥៧០.០២៨	១៣.៩៨៨.៦៥១	៥៩.៣៥៨.២៩៤	៥៦.៥៨៤.០៩៣	១៣.៩០៤.១៦២	១២.៩៩៦.១៦៩	៥៦.៦៤៥.៥៥៦	៥២.៥៦៩.៥០៤
ក្រុមហ៊ុនបុត្រសម្ព័ន្ធ	-	-	-	-	-	៦.៤៤០.៥៩០	-	២៦.០៥២.១៨៧
	១៤.៥៧០.០២៨	១៣.៩៨៨.៦៥១	៥៩.៣៥៨.២៩៤	៥៦.៥៨៤.០៩៣	១៣.៩០៤.១៦២	១៩.៤៣៦.៧៥៩	៥៦.៦៤៥.៥៥៦	៧៨.៦២១.៦៩១
ii). សមតុល្យជាមួយសម្ព័ន្ធញាតិ								
ភាគហ៊ុនិក	៦៣៩.៩១៨	៤១២.១៦២	២.៦០៧.០២៦	១.៦៦៧.១៩៥	៦៣៩.៩១៨	៤១២.១៦២	២.៦០៧.០២៦	១.៦៦៧.១៩៥
ក្រុមហ៊ុនបុត្រសម្ព័ន្ធ	-	-	-	-	១.០០៥.៣៥៦	៥០២.៦៧៨	៤.០៩៥.៨២០	២.០៣៣.៣៣៣
	៦៣៩.៩១៨	៤១២.១៦២	២.៦០៧.០២៦	១.៦៦៧.១៩៥	១.៦៩៥.២៧៤	៩១៤.៨៩០	៦.៧០២.៨៩៦	៣.៧០០.៥២៨
iii). គណនីត្រូវទទួល/(គណនីត្រូវទូទាត់ឱ្យ) សម្ព័ន្ធញាតិ								
ប្រាក់បញ្ញើបុគ្គលិកជាអ្នកគ្រប់គ្រងសំខាន់ៗ								
គណនីត្រូវទូទាត់ផ្សេងៗ	(៦០.២១៨)	(២៨.៣៧៥)	(២៩៥.៣២៨)	(១១៤.៧៧៧)	(២៦.៩៧៣)	(២៨.៣៧៥)	(១០៩.៨៨៨)	(១១៤.៧៧៧)
ភាគហ៊ុនិក								
គណនីត្រូវទូទាត់ផ្សេងៗ	(២៦.១០៦)	(៥០០)	(១០៦.៣៥៦)	(២.០២៣)	(២៦.១០៦)	(៥០០)	(១០៦.៣៥៦)	(២.០២៣)
ក្រុមហ៊ុនបុត្រសម្ព័ន្ធ								
គណនីត្រូវទទួលផ្សេងៗ	-	-	-	-	៤៦.៣១៩	១៦៩.៥៤៤	១៨៨.៧០៣	៦៨៥.៨០៦
គណនីត្រូវទូទាត់ផ្សេងៗ	-	-	-	-	(៣៧.៣១៨)	(២.១៨៧)	(១៥២.០៣៣)	(៨.៨៤៦)
	(៨៦.៣២៤)	(២៨.៨៧៥)	(៣៥១.៦៨៤)	(១១៦.៨០០)	(៤៤.០៧៨)	១៣៨.៤៨២	(១៧៩.៥៧៤)	៥៦០.១៦០

៣៧. សមតុល្យ និងប្រតិបត្តិការជាមួយសម្ព័ន្ធញាតិ(ត)

(ខ) សមតុល្យជាមួយសម្ព័ន្ធញាតិ (ត)

	សម្ព័ន្ធធនាគារ				ធនាគារ			
	២០២១ ដុល្លារអាមេរិក	២០២០ ដុល្លារអាមេរិក	២០២១ រៀល (កំណត់សម្គាល់ ៥)	២០២០ រៀល (កំណត់សម្គាល់ ៥)	២០២១ ដុល្លារអាមេរិក	២០២០ ដុល្លារអាមេរិក	២០២១ រៀល (កំណត់សម្គាល់ ៥)	២០២០ រៀល (កំណត់សម្គាល់ ៥)
iv). ប្រាក់បញ្ញើរបស់សម្ព័ន្ធញាតិ								
បុគ្គលិកជាអ្នកគ្រប់គ្រងសំខាន់ៗ	៥.៥៤៨.១១៦	៥.២០៦.៧៨២	២២.៦០៣.០២៥	២១.០៦១.៤៣៣	៤.ន១២.៤៧១	៤.ន១៣.៨ន២	២០.០១៣.៤០៧	១៨.២ន៨.ន៣១
ភាគហ៊ុនិក								
គណនីចរន្ត	១១.០ន៥.១៧១	១២.៨៦៧.៣៨៤	៤ន.២០១.៧២៧	ន២.០៤៨.ន៦៨	១១.០ន៥.១៧១	១២.៨៦៧.៣៨៤	៤ន.២០១.៧២៧	ន២.០៤៨.ន៦៨
គណនីសន្សំ	២២.២៨៧	៩ន.៧១២	៩០.៧ន៧	៤០៣.៣៣ន	២២.២៨៧	៩ន.៧១២	៩០.៧ន៧	៤០៣.៣៣ន
ប្រាក់បញ្ញើមានកាលកំណត់	២.១៤៦.១០៦	១ន០.ន០០	៨.៧៤៣.២៣៦	៦០៨.៧៧៣	២.១៤៦.១០៦	១ន០.ន០០	៨.៧៤៣.២៣៦	៦០៨.៧៧៣
ក្រុមហ៊ុនបុត្រសម្ព័ន្ធ								
គណនីចរន្ត	-	-	-	-	២.ន៥ន.៧៨៨	១.៦៣៧.២២៤	១០.ន១២.២៨០	៦.៦២២.ន៧១
គណនីសន្សំ	-	-	-	-	១៦ន.២៦ន	១៨០.១៣ន	៦៦ន.២៣២	៧២៨.៦ន៦
ប្រាក់បញ្ញើមានកាលកំណត់	-	-	-	-	៣.៦ន២.ន៩៨	១.៦ន៩.ន៦២	១ន.៨៣ន.ន៩ន	៦.៨៧៦.៣ន៦
	១៨.៨១១.៦៨០	១៨.៣២ន.៣៧៨	៧៦.៦៣៨.៧៨ន	៧ន.១២២.១០ន	២ន.ន៣៨.៦ន០	២១.១ន៨.៧៦ន	ន៩.ន៧០.៦២៣	៨ន.ន៤៦.៧៧០
v). ប្រាក់កម្ចីពីសម្ព័ន្ធញាតិ								
ភាគហ៊ុនិក	-	-	-	-	-	-	-	-

៣៧. សមតុល្យ និងប្រតិបត្តិការជាមួយសម្ព័ន្ធញាតិ (ត)

(ค) ប្រតិបត្តិការសម្ព័ន្ធញាតិ

	សម្ព័ន្ធធនាគារ				ធនាគារ			
	២០២១ ដុល្លារអាមេរិក	២០២០ ដុល្លារអាមេរិក	២០២១ រាប់រៀល (កំណត់សម្គាល់ ៥)	២០២០ រាប់រៀល (កំណត់សម្គាល់ ៥)	២០២១ ដុល្លារអាមេរិក	២០២០ ដុល្លារអាមេរិក	២០២១ រាប់រៀល (កំណត់សម្គាល់ ៥)	២០២០ រាប់រៀល (កំណត់សម្គាល់ ៥)
i). ចំណូលការប្រាក់ពីសម្ព័ន្ធញាតិ								
ឥណទាន និងបុរេប្រទានផ្តល់ដល់								
បុគ្គលិកជាអ្នកគ្រប់គ្រងសំខាន់ៗ	១.១៣១.៧២២	១.១១៨.៣៣៦	៤.៦០២.៧១៣	៤.៥៥៩.៤៥៦	១.០៦៤.០៥៧	១.០៧៤.០៣១	៤.៣២៧.៥២០	៤.៣៧៨.៨២៤
ប្រាក់បញ្ញើរបស់ភាគហ៊ុនិក	-	១៦.៩៨៩	-	៦៩.២៦៤	-	១៦.៩៨៩	-	៦៩.២៦៤
ប្រាក់បញ្ញើជាមួយក្រុមហ៊ុនបុត្រសម្ព័ន្ធ	-	-	-	-	៣៩.៣០៣	៦.៧២០	១៥៩.៨៤៥	២៧.៣៩៧
ឥណទានផ្តល់ដល់ក្រុមហ៊ុនបុត្រសម្ព័ន្ធ	-	-	-	-	១៦៧.២០៥	៣៩២.៨០៤	៦៨០.០២៣	១.៦០១.៤៦២
	១.១៣១.៧២២	១.១៣៥.៣២៥	៤.៦០២.៧១៣	៤.៦២៨.៧២០	១.២៧០.៥៦៥	១.៤៩០.៥៤៤	៥.១៦៧.៣៨៨	៦.០៧៦.៩៤៧
ii). ចំណូលកម្រៃនិងជើងសាពីសម្ព័ន្ធញាតិ								
ភាគហ៊ុនិក	២៨.០៦៣	២៨.០៦៣	១១៤.១៣២	១១៤.៤១៣	២៨.០៦៣	២៨.០៦៣	១១៤.១៣២	១១៤.៤១៣
ក្រុមហ៊ុនបុត្រសម្ព័ន្ធ	-	-	-	-	៨.៥២១	១២.២៨៨	៣៤.៦៥៥	៥០.០៩៩
	២៨.០៦៣	២៨.០៦៣	១១៤.១៣២	១១៤.៤១៣	៣៦.៥៨៤	៤០.៣៥១	១៤៨.៧៨៧	១៦៤.៥១២

៣៧. សមតុល្យ និងប្រតិបត្តិការជាមួយសម្ព័ន្ធញាតិ (ត)

(គ) ប្រតិបត្តិការសម្ព័ន្ធញាតិ (ត)

	សម្ព័ន្ធធនាគារ				ធនាគារ			
	២០២១ ដុល្លារអាមេរិក	២០២០ ដុល្លារអាមេរិក	២០២១ រៀល (កំណត់សម្គាល់ ៥)	២០២០ រៀល (កំណត់សម្គាល់ ៥)	២០២១ ដុល្លារអាមេរិក	២០២០ ដុល្លារអាមេរិក	២០២១ រៀល (កំណត់សម្គាល់ ៥)	២០២០ រៀល (កំណត់សម្គាល់ ៥)
iii). ចំណាយការប្រាក់ទៅឱ្យ សម្ព័ន្ធញាតិ								
ប្រាក់បញ្ញើរបស់បុគ្គលិកជាអ្នកគ្រប់គ្រងសំខាន់ៗ	១៥៨.៩៩៩	១៤៧.២៨២	៦៤៦.៦៤៩	៦០០.៤៦៩	១៤៣.៤៨២	១៣៥.៧០៤	៥៨៣.៥៤១	៥៥៣.២៦៥
ប្រាក់កម្ចីពីភាគហ៊ុនិក	-	៤៤.៣៧៣	-	១៨០.៩០៩	-	-	-	-
ប្រាក់បញ្ញើរបស់ភាគហ៊ុនិក	៣២.៩០៣	២០១.៦៧០	១៣៣.៨១៦	៨២២.២០៨	៣២.៩០៣	២០១.៦៧០	១៣៣.៨១៦	៨២២.២០៨
ប្រាក់បញ្ញើរបស់ក្រុមហ៊ុនបុត្រសម្ព័ន្ធ	-	-	-	-	១៩៧.៤៩៩	៩៥.៣៩៣	៨០៣.២២៩	៣៨៨.៩១៧
	១៩១.៩០២	៣៩៣.៣២៥	៧៨០.៤៦៥	១.៦០៣.៥៨៦	៣៧៣.៨៨៤	៤៣២.៧៦៧	១.៥២០.៥៨៦	១.៧៦៤.៣៩០
iv). ចំណាយការប្រែ និងជើងសារទៅឱ្យសម្ព័ន្ធញាតិ								
ក្រុមប្រឹក្សាភិបាល	៦៦៦.៣៥៧	៨២៩.៣៨៧	២.៧១០.០៧៤	៣.៣៨១.៤១១	៤០៧.៥៨៧	៥២៧.៧០៤	១.៦៥៧.៦៥៦	២.១៥១.៤៤៩
បុគ្គលិកជាអ្នកគ្រប់គ្រងសំខាន់ៗ	៩.០១៦.៤៧២	៧.៦៨២.៧០៦	៣៦.៦៦៩.៩៩២	៣១.៣២២.៣៩២	៧.៤១៨.៩៥៩	៥.៩៩០.៥៣៧	៣០.១៧២.៩០៦	២៤.៤២៣.៤១៩
ក្រុមហ៊ុនបុត្រសម្ព័ន្ធ	-	-	-	-	២.៥៤១.១៧៦	២.២០០.៧៩៦	១០.៣៣៤.៩៦៣	៨.៩៧២.៦៤៥
	៩.៦៨២.៨២៩	៨.៥១២.០៩៣	៣៩.៣៨០.០៦៦	៣៤.៧០៣.៨០៣	១០.៣៦៧.៧២២	៨.៧១៩.០៣៧	៤២.១៦៥.៥២៥	៣៥.៥៤៧.៥១៣
v). កិច្ចសន្យាផ្សេងៗ								
ECL លើការធានាហិរញ្ញវត្ថុ លើកម្ចីរបស់វិទ្យាស្ថានពាណិជ្ជសាស្ត្រ អេស៊ីលីដា ពី IFC	-	-	-	-	(២៩១.១១៦)	(៧៧.៨៩៥)	(៩៨០.៦១៩)	(៣១៧.៥៧៨)

ធនាគារ អេស៊ីលីដា ភីអិលស៊ី និង ក្រុមហ៊ុនបុត្រសម្ព័ន្ធ

កំណត់សម្គាល់លើរបាយការណ៍ហិរញ្ញវត្ថុ (ត)
នាថ្ងៃទី៣១ ខែធ្នូ ឆ្នាំ២០២១ និងសម្រាប់ការិយបរិច្ឆេទដែលបានបញ្ចប់

៣៨. ការគ្រប់គ្រងហានិភ័យហិរញ្ញវត្ថុ

(ក) សេចក្តីផ្តើម និង ទស្សនៈទូទៅ

សម្ព័ន្ធធនាគារ និងធនាគារគឺជាធនាគារនាំមុខ ដែលបានចុះបញ្ជីក្នុងទីផ្សារមូលបត្រ និងមានបណ្តាញប្រតិបត្តិការសាខា និងសេវាស្វ័យប្រតិបត្តិការច្រើនជាងគេនៅក្នុងប្រទេសកម្ពុជា ក្នុងការផ្តល់នូវផលិតផល និងសេវាកម្មជាច្រើនប្រភេទជូនដល់សាធារណជនដូចជា សេវាឥណទាន សេវាប្រាក់បញ្ញើ-សន្សំ សេវាផ្ទេរប្រាក់ សេវាចាត់ចែងសាច់ប្រាក់ សេវាហិរញ្ញប្បទានពាណិជ្ជកម្ម ប័ណ្ណអេស៊ីលីដា និងប័ណ្ណឥណពន្ធ-ឥណទាន និងសេវាឌីជីថល ដូចជា សេវាអេស៊ីលីដាអ៊ីនធើណែត សេវាអេស៊ីលីដាម៉ូបាល សេវាអេស៊ីលីដាអ៊ីខុមមើស ម៉ាស៊ីនអេធីអឹម ម៉ាស៊ីនឆូតកាត និងម៉ាស៊ីនដាក់ប្រាក់បញ្ញើមានកាលកំណត់។ ដូចដែលបានបង្ហាញក្នុងកំណត់សម្គាល់លេខ១៣ ក្រុមហ៊ុនបុត្រសម្ព័ន្ធទាំង៤ របស់ធនាគារមានដូចខាងក្រោម៖

(ក) ធនាគារ អេស៊ីលីដា ឡាវ លីមីធីត
(ខ) ក្រុមហ៊ុន អេស៊ីលីដា ស៊ីយ្យូរ៉ីធី ភីអិលស៊ី
(គ) វិទ្យាស្ថាន ពាណិជ្ជសាស្ត្រ អេស៊ីលីដា
(ឃ) ស្តាប័នមីក្រូហិរញ្ញវត្ថុ អេស៊ីលីដា មីយ៉ាន់ម៉ា

ស្ថិតក្នុងមជ្ឈដ្ឋានអាជីវកម្មដែលមានការប្រកួតប្រជែង ការវិវត្តន៍ និងរីកលូតលាស់យ៉ាងឆាប់រហ័សនៃបច្ចេកវិទ្យា និងការផ្លាស់ប្តូរ នៃច្បាប់ ដូច្នេះសម្ព័ន្ធធនាគារ និងធនាគារចាំបាច់ត្រូវមានការគ្រប់គ្រង ហានិភ័យប្រកបដោយប្រសិទ្ធភាព ដើម្បីគ្រប់គ្រង និងធានាថាហានិភ័យទាំងអស់ ស្ថិតនៅក្នុងរង្វង់កម្រិតរីសអាប់ភៃថាយ (Risk Appetite) និងរីសថលើរ៉ែន (Risk Tolerance) ដើម្បីសម្រេចគោលដៅរបស់សម្ព័ន្ធធនាគារ និងធនាគារ។

ធនាគារ អេស៊ីលីដា អ៊ីអិលស៊ី និង ក្រុមហ៊ុនបុត្រសម្ព័ន្ធ

កំណត់សម្គាល់លើរបាយការណ៍ហិរញ្ញវត្ថុ (ត)
នាថ្ងៃទី៣១ ខែធ្នូ ឆ្នាំ២០២១ និងសម្រាប់ការិយបរិច្ឆេទដែលបានបញ្ចប់

៣៨. ការគ្រប់គ្រងហានិភ័យហិរញ្ញវត្ថុ (ត)

(ក) សេចក្ដីផ្ដើម និង ទស្សនៈទូទៅ (ត)

ក្របខ័ណ្ឌគ្រប់គ្រងហានិភ័យត្រូវបានបង្កើតឡើង ដោយមានធាតុចាំបាច់ដូចជា៖ ១) អភិបាលកិច្ច និងការត្រួតពិនិត្យដោយក្រុមប្រឹក្សាភិបាល និងថ្នាក់គ្រប់គ្រងជាន់ខ្ពស់ ២) ការអនុវត្តវិសអាប់ភៃថាយ (Risk Appetite) និងវិសថលើវ៉ែន (Risk Tolerance) ៣) ការអនុវត្តដំណើរការគ្រប់គ្រងហានិភ័យ និង ៤) ហេដ្ឋារចនាសម្ព័ន្ធបច្ចេកវិទ្យា និងទិន្នន័យ។ ក្របខ័ណ្ឌនេះ ត្រូវបានរួមបញ្ចូលក្នុងដំណើរការគ្រប់គ្រងអាជីវកម្ម និងប្រតិបត្តិការប្រចាំថ្ងៃ ដើម្បីផ្ដល់នូវការគ្រប់គ្រងហានិភ័យ ប្រកបដោយតម្លាភាព និងសង្គតិភាពទូទាំងធនាគារ និងសម្ព័ន្ធធនាគារ។

សម្ព័ន្ធធនាគារ និងធនាគារបង្កើតឱ្យមានដំណើរការគ្រប់គ្រងហានិភ័យដែលអាចគ្រប់គ្រងហានិភ័យបានទុកជាមុន ដោយដាក់បញ្ចូលវប្បធម៌នៃការទទួលខុសត្រូវ និងភាពជាម្ចាស់ហានិភ័យក្នុងការគ្រប់គ្រងហានិភ័យនៅគ្រប់កម្រិត ដោយរាប់បញ្ចូលទាំងក្រុមប្រឹក្សាភិបាល ថ្នាក់គ្រប់គ្រងជាន់ខ្ពស់ រហូតដល់កម្មករនិយោជិតគ្រប់លំដាប់ថ្នាក់របស់សម្ព័ន្ធធនាគារ និងធនាគារ។ វប្បធម៌គ្រប់គ្រងហានិភ័យនេះត្រូវបានគាំទ្រដោយ (១) គោលនយោបាយនានាទាក់ទងនឹងកម្មករនិយោជិតធនាគារ (ការគ្រប់គ្រងធនធានមនុស្ស និងក្រមសីលធម៌ ក្រមប្រតិបត្តិ ទំនាស់ផលប្រយោជន៍ ការតែងតាំង និងលាភការ កំណារពារនិវេទនជន និងរបាយ លម្អិតស្ដីពីកំហុស កម្មករនិយោជិត។ល។) (២) គោលការណ៍ផ្ដល់អត្ថប្រយោជន៍នានាដោយស្រប ជាមួយនឹងកម្រិតវិសអាប់ភៃថាយ (Risk Appetite) និងវិសថលើវ៉ែន (Risk Tolerance) និង (៣) ការបណ្ដុះបណ្ដាលអំពីហានិភ័យ នៅទូទាំងធនាគារ។

ការគ្រប់គ្រងហានិភ័យរបស់សម្ព័ន្ធធនាគារ និងធនាគារ ត្រូវអនុវត្តតាមម៉ូដែលខ្សែបន្ទាត់ទាំងបី ដែលគាំទ្រដោយភាពគ្រប់គ្រាន់នៃបុគ្គលិកជំនាញ នៅក្នុងការគ្រប់គ្រងហានិភ័យ នៅគ្រប់ផ្នែកទាំងអស់ នៃខ្សែបន្ទាត់ទាំងបី។

៣៨. ការគ្រប់គ្រងហានិភ័យហិរញ្ញវត្ថុ (ត)

(ខ) គោលបំណង និង គោលការណ៍

គោលបំណងនៃគោលនយោបាយគ្រប់គ្រងហានិភ័យរួមមាន៖

- ដើម្បីគ្រប់គ្រងហានិភ័យ ឱ្យស្ថិតនៅក្នុងរង្វង់កម្រិតរីសអាប់ភៃថាយ (Risk Appetite) និងរីសថលើរ៉ែន (Risk Tolerance) ដើម្បីសម្រេច គោលដៅ ។
- ដើម្បីគ្រប់គ្រងហានិភ័យមានឱ្យប្រសិទ្ធភាព និងដើម្បីកំណត់អត្តសញ្ញាណហានិភ័យមុនពេលវាកើតមានឡើង និងកាត់បន្ថយហានិភ័យ ជាសារវន្តឱ្យបានត្រឹមត្រូវ និងទាន់ពេលវេលា ។

ដើម្បីរក្សាតុល្យភាពក្នុងការគ្រប់គ្រងហានិភ័យ និងការបង្កើនតម្លៃដល់សម្ព័ន្ធធនាគារ និងធនាគារ។ រីសអាប់ភៃថាយ (Risk Appetite) គឺជាចំនួន និងប្រភេទនៃហានិភ័យ ក្នុងកម្រិតទាំងមូលដែល សម្ព័ន្ធធនាគារ និងធនាគារមានបំណងនឹងទទួលយក ដើម្បីរក្សាបានតម្លៃភាគហ៊ុនិករយៈពេលវែង។រីសថលើរ៉ែន (Risk Tolerance) គឺ ជាកម្រិតបម្រែបម្រួលនៃហានិភ័យជាអតិបរមាដែលអាចទទួលយកបាន ព្រមទាំង ចាត់វិធានការណ៍សមស្របដើម្បីកាត់បន្ថយហានិភ័យ ។

របាយការណ៍រីសអាប់ភៃថាយ (Risk Appetite) និងរីសថលើរ៉ែន (Risk Tolerance) របស់សម្ព័ន្ធធនាគារ និងធនាគារ ត្រូវបានបង្កើតឡើងដោយស្រប ទៅនឹង យុទ្ធសាស្ត្រអាជីវកម្ម និងតួនាទីរបស់ធនាគារនៅក្នុង វិស័យហិរញ្ញវត្ថុ។

ក្រុមប្រឹក្សាភិបាល អនុម័ត របាយការណ៍រីសអាប់ភៃថាយ (Risk Appetite) និងរីសថលើរ៉ែន (Risk Tolerance) របស់សម្ព័ន្ធធនាគារ និងធនាគារ ជាមួយនឹងការ ពិចារណាទៅលើហានិភ័យ ជាសារវន្ត ដែលធនាគារ អាចនឹងប្រឈម និងផ្តល់នូវ អនុសាសន៍ក្នុងការគ្រប់គ្រងហានិភ័យ ។

ធនាគារ អេស៊ីលីដា ភីអិលស៊ី និង ក្រុមហ៊ុនបុត្រសម្ព័ន្ធ

កំណត់សម្គាល់លើរបាយការណ៍ហិរញ្ញវត្ថុ (ត)
នាថ្ងៃទី៣១ ខែធ្នូ ឆ្នាំ២០២១ និងសម្រាប់ការិយបរិច្ឆេទដែលបានបញ្ចប់

៣៨. ការគ្រប់គ្រងហានិភ័យហិរញ្ញវត្ថុ (ត)

(ខ) គោលបំណង និង គោលការណ៍ (ត)

គោលនយោបាយគ្រប់គ្រងហានិភ័យ បានចែងអំពី ប្រភេទហានិភ័យ ដោយស្របទៅតាមប្រភេទហានិភ័យ ដែលបានកំណត់ដោយគណៈកម្មការ Basel និងស្របតាមលក្ខណៈ និងបរិបទអាជីវកម្មរបស់ធនាគារ ។ គោលនយោបាយនេះបាន ចែងអំពីវិសថលើវែន (Risk Tolerance) និងកម្រិត កំណត់ផ្ទៃក្នុង (IInternal Targets) ទៅតាមប្រភេទហានិភ័យនីមួយៗ ។

នៅគ្រប់ពេលទាំងអស់ សម្ព័ន្ធធនាគារ និងធនាគារត្រូវប្រកាន់ខ្ជាប់នូវអនុលោមភាពអនុបាតប្រុងប្រយ័ត្ន និងតម្រូវការនានា របស់ធនាគារជាតិនៃកម្ពុជា។

នៅគ្រប់ពេលទាំងអស់ សម្ព័ន្ធធនាគារ និងធនាគារត្រូវប្រកាន់ខ្ជាប់នូវអនុលោមភាពវិសថលើវែន (Risk Tolerance) និងកម្រិត កំណត់ផ្ទៃក្នុង (Internal Targets) ដែលបានអនុមតិដោយ ក្រុមប្រឹក្សាភិបាល ដើម្បីកាត់បន្ថយការខាតបង់ជាសារវន្ត ។

សកម្មភាពអាជីវកម្មរបស់សម្ព័ន្ធធនាគារ និងធនាគារ អាចប្រឈមនឹងហានិភ័យហិរញ្ញវត្ថុផ្សេងៗមួយចំនួនដូចជា ហានិភ័យឥណទាន ហានិភ័យទីផ្សារ (រួមមានហានិភ័យរូបិយប័ណ្ណ ហានិភ័យអត្រាការប្រាក់ ។ ទោះបីជាយ៉ាងណា ធនាគារមិនប្រឈមនឹងហានិភ័យផ្លែភាគហ៊ុន និងផ្លែទំនិញទេ ដោយសារសម្ព័ន្ធធនាគារ និងធនាគារមិនមានធ្វើការវិនិយោគ (ជួញ-ដូរ) លើ ភាគហ៊ុន ឬទំនិញណាមួយនោះទេ)និងហានិភ័យសន្ធនីយភាព។

៣៨. ការគ្រប់គ្រងហានិភ័យហិរញ្ញវត្ថុ (ត)

(ខ) គោលបំណង និង គោលការណ៍ (ត)

សម្ព័ន្ធធនាគារ និង ធនាគារ កាន់កាប់ទ្រព្យសកម្មហិរញ្ញវត្ថុ និង បំណុលហិរញ្ញវត្ថុដូចខាងក្រោម៖

ក. ទ្រព្យសកម្មហិរញ្ញវត្ថុ និងបំណុលហិរញ្ញវត្ថុត្រូវបានវាស់វែងតាមថ្លៃដើមបានរំលស់

	សម្ព័ន្ធធនាគារ				ធនាគារ			
	២០២១ ដុល្លារអាមេរិក	២០២០ ដុល្លារអាមេរិក	២០២១ រៀល (កំណត់សម្គាល់ ៥)	២០២០ រៀល (កំណត់សម្គាល់ ៥)	២០២១ ដុល្លារអាមេរិក	២០២០ ដុល្លារអាមេរិក	២០២១ រៀល (កំណត់សម្គាល់ ៥)	២០២០ រៀល (កំណត់សម្គាល់ ៥)
ទ្រព្យសកម្មហិរញ្ញវត្ថុ								
សាច់ប្រាក់ក្នុងដៃ	៤៥០.៣៧៥.១៤៩	៤១២.៧៥៩.០៥១	១.៨៣៤.៨២៨.៣៥៧	១.៦៦៩.៦១០.៣៦១	៤៣៩.៤៦៥.៩៨០	៤០០.៨១៦.១២៦	១.៧៩០.៣៨៤.៤០៣	១.៦២១.៣០១.២៣០
ប្រាក់បញ្ញើនៅធនាគារផ្សេងៗ-សុទ្ធ	៥៧៧.១១៧.២៩៨	៥៣៤.៦៥៣.១៤៦	២.៣៥១.១៧៥.៨៧២	២.១៦២.៦៧១.៩៧៦	៥៤៣.៤២៦.៩២០	៥០៧.៦២៩.៤០៧	២.២១៣.៩២១.២៧២	២.០៥៣.៣៦០.៩៥១
ប្រាក់បញ្ញើតាមច្បាប់	៤១៥.៤៥៦.៩៦០	៣៦០.៣៧៧.០០៨	១.៦៩២.៥៧១.៦៥៥	១.៤៥៧.៧២៤.៩៩៧	៤១២.៩៨៦.៤៥៤	៣៥៦.៧៥៣.៧៥៦	១.៦៨២.៥០៦.៨១៤	១.៤៤៣.០៦៨.៩៤៣
ការវិនិយោគហិរញ្ញវត្ថុ	៨០០.៨៩៤.៧២២	៥៦៦.៥២០.៩៩៤	៣.២៦២.៨៤៥.០៩៨	២.២៩១.៥៧៧.៤២១	៨០០.៨៩៤.៧២២	៥៦៦.៥២០.៩៩៤	៣.២៦២.៨៤៥.០៩៨	២.២៩១.៥៧៧.៤២១
ឥណទាន និងបុរេប្រទាន-សុទ្ធ	៥.៣៩៣.៩៥៣.៥០៣	៤.៤៧១.៣០០.៦១៨	២១.៩៧៤.៩៦៦.៥៧១	១៨.០៨៦.៤១១.០០០	៥.២៣២.០៥៨.៩២០	៤.២៩២.៦៤៩.១៥៩	២១.៣១៥.៤០៨.០៤០	១៧.៣៦៣.៧៦៥.៨៤៨
ទ្រព្យសកម្មផ្សេងៗ	៧.៧២០.៥៣៨	៦.៩២១.៨៥២	៣១.៤៥៣.៤៧២	២៧.៩៩៨.៨៩១	៦.៨០១.៩៨៨	៦.៩២៣.២២២	២៧.៧១១.២៩៩	២៨.០០៤.៤៣៣
ទ្រព្យសកម្មហិរញ្ញវត្ថុសរុប	៧.៦៤៥.៥១៨.១៧០	៦.៣៥២.៥៣២.៦៦៩	៣១.១៤៧.៨៤១.០២៥	២៥.៦៩៥.៩៩៤.៦៤៦	៧.៤៣៥.៦៣៤.៩៨៤	៦.១៣១.២៩២.៦៦៤	៣០.២៩២.៧៧៦.៩២៦	២៤.៨០១.០៧៨.៨២៦
បំណុលហិរញ្ញវត្ថុ								
ប្រាក់បញ្ញើរបស់ធនាគារនិងស្ថាប័នហិរញ្ញ-វត្ថុផ្សេងៗ	៤៨៣.៧៤០.៩៩២	៣១៧.០០៩.៤៥៩	១.៩៧០.៧៦០.៨០១	១.២៨២.៣០៣.២៦២	៤៥៥.៦០៦.៨៣៥	២៩៦.៧៦៤.៥៥៤	១.៨៥៦.១៤២.២៨៦	១.២០០.៤១២.៦២១
ប្រាក់បញ្ញើរបស់អតិថិជន	៥.២៣២.២៧៨.៦៩៣	៤.២៩៤.២៨៦.០៤៨	២១.៣១៦.៣០៣.៣៩៥	១៧.៣៧០.៣៨៧.០៦៤	៥.១២៦.៩២៦.៩៩០	៤.១៨០.២៦៨.៧៣៧	២០.៨៨៧.១០០.៥៥៧	១៦.៩០៩.១៨៧.០៤១
បំណុលភតិសន្យា	២៧.៨៧៤.៩៤០	២៨.៦១៧.៩០២	១១៣.៥៦២.៥០៦	១១៥.៧៥៩.៤១៤	២៥.៣៧១.៧៣៦	២៥.៧៧២.៣៨៥	១០៣.៣៦៤.៩៥២	១០៤.២៤៩.២៩៧
ប្រាក់កម្ចី	៦០៨.៩៨៨.៨០៣	៥៤២.៣៩៨.៩១៦	២.៤៧៨.៩៨៣.៣៨៣	២.១៩៤.០០៣.៦១៥	៥៨៣.៦៤១.០៥៦	៥០៧.៣៥២.៩១៦	២.៣៧៧.៧៥៣.៦៦២	២.០៥២.២៤២.៥៤៥
បំណុលបន្ទាប់បន្សំ	១៥៦.៤៩២.៩៤១	១៦៧.១៥៨.៦២៣	៦៣៧.៥៥២.២៤២	៦៧៦.១៥៦.៦៣០	១៥៦.៤៩២.៩៤១	១៦៧.១៥៨.៦២៣	៦៣៧.៥៥២.២៤២	៦៧៦.១៥៦.៦៣០
បំណុលផ្សេងៗ	៣២.៣៣៥.៧៧៥	២៨.៦៩៩.២២៨	១៣១.៧៣៥.៩៤៧	១១៦.០៨៨.៣៧៧	៣២.១៨៤.៤៥៧	២៨.៤៨៨.៩៥៩	១៣១.១១៩.៤៧៨	១១៥.២៣៧.៨៣៩
បំណុលហិរញ្ញវត្ថុសរុប	៦.៥៤១.២១២.១៤៤	៥.៣៧៨.១៧០.១៧៦	២៦.៦៤៨.៨៩៨.២៧៤	២១.៧៥៤.៦៩៨.៣៦២	៦.៣៨០.២២៤.០១៥	៥.២០៥.៨០៦.១៧៤	២៥.៩៩៣.០៣២.៦៣៧	២១.០៥៧.៤៨៥.៩៧៣
ឧបករណ៍ហិរញ្ញវត្ថុសុទ្ធ	១.១០៤.៣០៦.០២៦	៩៧៤.៣៦២.៤៩៣	៤.៤៩៨.៩៤២.៧៥១	៣.៩៤១.២៩៦.២៨៤	១.០៥៥.៤១០.៩៦៩	៩២៥.៤៨៦.៤៩០	៤.២៩៩.៧៤៤.២៨៩	៣.៧៤៣.៥៩២.៨៥៣

៣៨. ការគ្រប់គ្រងហានិភ័យហិរញ្ញវត្ថុ (ត)

(ខ) គោលបំណង និង គោលការណ៍ (ត)

ខ. ទ្រព្យសកម្មហិរញ្ញវត្ថុ និងបំណុលហិរញ្ញវត្ថុត្រូវបានវាស់វែងតាមតម្លៃសមស្រប

	សម្ព័ន្ធធនាគារ				**ធនាគារ**			
	២០២១ ដុល្លារអាមេរិក	**២០២០ ដុល្លារអាមេរិក**	**២០២១ រាប់រៀល** (កំណត់សម្គាល់ ៥)	**២០២០ រាប់រៀល** (កំណត់សម្គាល់ ៥)	**២០២១ ដុល្លារអាមេរិក**	**២០២០ ដុល្លារអាមេរិក**	**២០២១ រាប់រៀល** (កំណត់សម្គាល់ ៥)	**២០២០ រាប់រៀល** (កំណត់សម្គាល់ ៥)
ទ្រព្យសកម្មហិរញ្ញវត្ថុ								
ការវិនិយោគហិរញ្ញវត្ថុ	១៨៩.៦៧០	១៥៣.៥២៩	៧៧២.៧១៥	៦២១.០២៥	១៨៩.៦៧០	១៥៣.៥២៩	៧៧២.៧១៥	៦២១.០២៥
ឧបករណ៍ហិរញ្ញវត្ថុនិស្សន្ទស៍	-	-	-	-	-	-	-	-
ទ្រព្យសកម្មហិរញ្ញវត្ថុសរុប	១៨៩.៦៧០	១៥៣.៥២៩	៧៧២.៧១៥	៦២១.០២៥	១៨៩.៦៧០	១៥៣.៥២៩	៧៧២.៧១៥	៦២១.០២៥
បំណុលហិរញ្ញវត្ថុ								
ឧបករណ៍ហិរញ្ញវត្ថុនិស្សន្ទស៍	៥០៦.១៥៨	-	២.០៦២.០៨៨	-	៥០៦.១៥៨	-	២.០៦២.០៨៨	-
បំណុលហិរញ្ញវត្ថុសរុប	៥០៦.១៥៨	-	២.០៦២.០៨៨	-	៥០៦.១៥៨	-	២.០៦២.០៨៨	-
ឧបករណ៍ហិរញ្ញវត្ថុសុទ្ធ	(៣១៦.៤៨៨)	១៥៣.៥២៩	(១.២៨៩.៣៧៣)	៦២១.០២៥	(៣១៦.៤៨៨)	១៥៣.៥២៩	(១.២៨៩.៣៧៣)	៦២១.០២៥

៣៨. ការគ្រប់គ្រងហានិភ័យហិរញ្ញវត្ថុ (ត)

៣៨.១ ហានិភ័យឥណទាន

ហានិភ័យឥណទាន គឺជាហានិភ័យដែលភាគីម្ខាងទៀតនៃកិច្ចសន្យា ខកខានក្នុងការបំពេញកាតព្វកិច្ចរបស់ខ្លួន អនុលោមតាមលក្ខខណ្ឌដែលបានព្រមព្រៀងគ្នា ។ ឥណទាន គឺជាប្រភព សំខាន់បំផុតនៃហានិភ័យឥណទានប្រភពផ្សេងទៀតនៃហានិភ័យឥណទានអាចកើតមាន តាមរយៈសកម្មភាពប្រតិបត្តិការរបស់សម្ព័ន្ធធនាគារ និងធនាគារ រួមមាន នៅក្នុងបញ្ជីកាធនាគារ BankingBook) និងបញ្ជីកាជួញដូរ TradingBook) ទាំងនៅក្នុង និងក្រៅតារាងតុល្យការ ។សម្ព័ន្ធធនាគារ និងធនាគារ អាចប្រឈមនឹងហានិភ័យឥណទានលើឧបករណ៍ហិរញ្ញវត្ថុផ្សេងទៀតក្រៅពីឥណទាន ដូចជាការធ្វើស្វ៊ីការ (Acceptances) ហិរញ្ញប្បទានពាណិជ្ជកម្ម ការ សន្យាផ្តល់ ឥណទាន និងលិខិតធានាធនាគារ ប្រតិបត្តិការអន្តរធនាគារ ប្រតិបត្តិការទូទាត់ ប្រតិបត្តិការប្តូររូបិយប័ណ្ណបរទេស មូលបត្របំណុល មូលបត្រកម្មសិទ្ធ និងឧបករណ៍និស្សន្ន ផ្សេងៗទៀត។

គោលការណ៍ហានិភ័យឥណទាន៖

- ក្រុមប្រឹក្សាភិបាលទទួលស្គាល់ថា ឥណទាន គឺជាប្រភពដ៏សំខាន់នៃប្រាក់ចំណេញរបស់ធនាគារ តែផ្ទុយទៅវិញ ឥណទាន ក៏បង្ក ឱ្យមាននូវហានិភ័យនៃការខាតបង់ដ៏ធ្ងន់ធ្ងរផងដែរ។
- ក្រុមប្រឹក្សាភិបាល យល់ថាការផ្តល់ឥណទានទៅកាន់ចំណែកទីផ្សារតូចៗ ដូចជាការផ្តល់កម្ចីឥណទានខ្នាត គឺទទួលរងនូវហានិភ័យឥណទាន ក្នុងកម្រិតទាបការផ្តល់កម្ចី ឥណទានដែលមានទំហំធំៗ។ ក្រុមប្រឹក្សាភិបាលយល់ថា គុណភាពហានិភ័យ និង ចំណូលដែលជាទីពេញចិត្ត គឺ ការផ្តល់ឥណទានខ្នាតតូចនេះឯង និងព្រមទាំងបានចាត់ទុកថា ឥណទានខ្នាតតូច គឺជាផលិតផលស្នូលរបស់សម្ព័ន្ធធនាគារ និង ធនាគារផងដែរ។
- ក្រុមប្រឹក្សាភិបាល យល់ថា ថ្នាក់គ្រប់គ្រងមានសិទ្ធិគ្រប់គ្រាន់ក្នុងការកែតម្រូវ ផ្លាស់ប្តូរតាមស្ថានភាពជាក់ស្តែង នូវការអភិវឌ្ឍផលិតផល ឬខ្សែសង្វាក់ផលិតផលដែលមានស្រាប់ ក្នុងករណី ខ្សែសង្វាក់ផលិតផលថ្មីគឺ តម្រូវឱ្យមានការអនុមតិពីក្រុមប្រឹក្សាភិបាល។
- ការទទួលខុសត្រូវប្រចាំថ្ងៃសម្រាប់ហានិភ័យឥណទាន គឺជាការទទួលខុសត្រូវរបស់អ្នកគ្រប់គ្រងជាន់ខ្ពស់ នៃនាយកដ្ឋានគ្រប់គ្រងសេវាឥណទាន និង សាខា ។
- ហានិភ័យឥណទានគឺត្រូវបានវាស់វែងជាប្រចាំ ដោយការគណនាការខាតបង់ឥណទាន រំពឹងទុក (“ECL”) តាមរយៈប្រូបាប៊ីលីតេនៃការ ខកខានសងត្រឡប់ ការខាតបង់ដែលបណ្តាលមកពីការខកខានសងត្រឡប់ (“LGD”) របស់អតិថិជន ដោយផ្អែកទៅលើចំណាត់ថ្នាក់ឥណទាន (Credit Scoring) ដែលបានដាក់ ឱ្យអនុវត្ត ប្រើប្រាស់។

ធនាគារ អេស៊ីលីដា អ៊ីអិលស៊ី និង ក្រុមហ៊ុនបុត្រសម្ព័ន្ធ

កំណត់សម្គាល់លើរបាយការណ៍ហិរញ្ញវត្ថុ (ត)
នៅថ្ងៃទី៣១ ខែធ្នូ ឆ្នាំ២០២១ និងសម្រាប់ការិយបរិច្ឆេទដែលបានបញ្ចប់

៣៨. ការគ្រប់គ្រងហានិភ័យហិរញ្ញវត្ថុ (ត)

៣៨.១ ហានិភ័យឥណទាន (ត)

គោលការណ៍ហានិភ័យឥណទាន (ត)

- ក្រុមប្រឹក្សាភិបាលតម្រូវថាហានិភ័យឥណទានគួរតែត្រូវបានបំបែក ទៅតាមវិស័យផ្សេងៗ (ដូចជា វិស័យពាណិជ្ជកម្ម កសិកម្ម សេវាកម្ម ឧស្សាហកម្ម និង ហេដ្ឋារចនាសម្ព័ន្ធ...) និងផលិតផលផ្សេងទៀត ដើម្បីជៀសវាងការប្រឈមផលប៉ះពាល់ធ្ងន់ធ្ងរ ពីវិស័យ ជាក់លាក់មួយ។
- ហានិភ័យជាប្រព័ន្ធ គឺជាហានិភ័យដែលកើតឡើងដោយសារការខូចខាត ឬប៉ះពាល់ជា ប្រព័ន្ធ នៅក្នុងវិស័យហិរញ្ញវត្ថុទាំងមូល ។ ក្រុមប្រឹក្សាភិបាលយល់ឃើញថា ហានិភ័យឥណទានអាចបណ្តាលពី ដៃគូភាគីស្ថាប័នហិរញ្ញវត្ថុ ដូច្នេះប្រតិបត្តិការនេះ គួរតែជាកម្មវត្ថុនៃការវាយតម្លៃដ៏ប្រុងប្រយ័ត្ន ត្រួតពិនិត្យដូចទៅនឹងទម្រង់នៃការផ្តល់កម្ចីឥណទានដទៃទៀត ហើយកម្រិតកំណត់ គួរតែត្រូវបានកំណត់ដើម្បីការពារសម្ព័ន្ធធនាគារ និងធនាគារ ពីហានិភ័យ ជាប្រព័ន្ធ។

កម្រិតកំណត់ផ្ទៃក្នុង នៃហានិភ័យឥណទាន

កម្រិតកំណត់ផ្ទៃក្នុង លើផលិតផលឥណទាន បង្កើតឡើងដោយគណៈកម្មាធិការគ្រប់គ្រងហានិភ័យនិងបច្ចេកវិទ្យាព័ត៌មាននៃក្រុមប្រឹក្សាភិបាល និង មានការអនុម័តដោយក្រុមប្រឹក្សាភិបាល។ កម្រិតកំណត់ ត្រូវបានបង្កើតនិងកំណត់ដោយស្រប ទៅតាមកម្រិតរីសអាប់ភៃថាយ (Risk Appetite)។

នាយកដ្ឋានគ្រប់គ្រងហានិភ័យត្រូវត្រួតពិនិត្យជាប្រចាំ ទៅលើរាល់កម្រិតកំណត់ផ្ទៃក្នុង ដែលបានកំណត់ និងអនុម័តដោយក្រុមប្រឹក្សាភិបាល និងផ្តល់អនុសាសន៍ទៅលើការផ្លាស់ប្តូរផ្សេងៗប្រសិនបើ ចាត់ទុកថាជាការចាំបាច់ ។។

ដើម្បីរក្សាកំណើនឥណទាន ដោយប្រុងប្រយ័ត្ន និង សមស្រប ក៏ដូចជាដើម្បីរក្សាគុណភាព ឥណទានធនាគារបានដាក់កម្រិតកំណត់ផ្សេងៗទៅលើផលិតផលឥណទាន និង ត្រូវអនុវត្តតាមយ៉ាងខ្ជាប់ខ្ជួន ដូចខាងក្រោម៖

- អនុបាតហានិភ័យឥណទាន (Loan ExposureRatio): ស្មើនឹងសំពៀតឥណទាន ខកខាន សងធំជាងសាមសិបថ្ងៃ ដកនឹងសំវិធានធនសម្រាប់ឥណទានបាត់បង់ ចែកជាមួយ មូលនិធិទ្រព្យសម្បត្តិសុទ្ធ ។ កម្រិតកំណត់អនុបាតនេះ ត្រូវតិចជាង ២៥%។
- កម្រិតកំណត់ ពិដានឥណទាន (Ceilings) ទៅកាន់វិស័យផ្សេងៗ និង ផលិតផលត្រូវត្រូវបានកំណត់ ដើម្បីការពារហានិភ័យប្រមូលផ្តុំ។
- សំពៀត ឥណទានអតិបរមាសរុប (Maximum Exposure) ចំពោះអតិថិជនម្នាក់ ឬ ក្រុមអតិថិជនតែមួយ ត្រូវបានកំណត់កម្រិត រហូតដល់ ៥% នៃមូលនិធិទ្រព្យសម្បត្តិសុទ្ធរបស់សម្ព័ន្ធធនាគារ និងធនាគារ។
- កម្រិតកំណត់ផ្សេងៗទៀតចំពោះ សមភាគី។

ធនាគារ អេស៊ីលីដា អ៊ីអិលស៊ី និង ក្រុមហ៊ុនបុត្រសម្ព័ន្ធ

កំណត់សម្គាល់លើរបាយការណ៍ហិរញ្ញវត្ថុ (ត)
នៅថ្ងៃទី៣១ ខែធ្នូ ឆ្នាំ២០២១ និងសម្រាប់ការិយបរិច្ឆេទដែលបានបញ្ចប់

៣៨. ការគ្រប់គ្រងហានិភ័យហិរញ្ញវត្ថុ (ត)

៣៨.១ ហានិភ័យឥណទាន (ត)

(ក) ការគ្រប់គ្រងហានិភ័យឥណទាន

ក្រុមប្រឹក្សាភិបាលបាន ផ្តល់ការទទួលខុសត្រូវ ក្នុងការត្រួតពិនិត្យទៅលើហានិភ័យឥណទាន ទៅគណៈ កម្មាធិការគ្រប់គ្រងហានិភ័យ និងបច្ចេកវិទ្យាព័ត៌មាននៃក្រុមប្រឹក្សាភិបាល។ នាយកដ្ឋានឥណទាន ទទួលខុសត្រូវគ្រប់គ្រងហានិភ័យឥណទាន ដូចមានចែងដូចខាងក្រោម៖

- ការបែងចែកតួនាទីដាច់ដោយឡែករវាងអ្នកដែលពាក់ព័ន្ធក្នុងការប្រាស្រ័យជាមួយអតិថិជន ដែលដាក់ពាក្យសុំខ្ចីឥណទាន និង អ្នកដែលពាក់ព័ន្ធក្នុងការអនុម័តឥណទាន។
- ការបែងចែកតួនាទីដាច់ដោយឡែក រវាងអ្នកដែលពាក់ព័ន្ធក្នុងការប្រាស្រ័យជាមួយអតិថិជនដោយផ្ទាល់ និងអ្នកទទួលខុសត្រូវក្នុងការគ្រប់គ្រងឥណទាន។
- គោលការណ៍នៃការអនុម័តពីរលំដាប់ថ្នាក់ផ្សេងគ្នា ដើម្បីធានាឱ្យមានតុល្យភាពនៃផលប្រយោជន៍របស់អតិថិជន និង ដំណើរការវាយតម្លៃហានិភ័យ។
- ការរៀបចំឯកសារបានព្រមព្រៀងជាមួយអតិថិជនឱ្យបានគ្រប់គ្រាន់ និងទាន់ពេលវេលា រួមជាមួយព័ត៌មានដែលត្រូវការទាំងអស់ ដែល ទាក់ទងនឹងដំណើរការការវាយតម្លៃ និងត្រួតពិនិត្យ ឥណទាន។
- ប្រព័ន្ធត្រួតពិនិត្យឥណទាន ដែលមានការប្រុងប្រយ័ត្ន គួបផ្សំនឹងការពិនិត្យសមាយិកភាពដែលអាចកំណត់សម្គាល់សញ្ញាណ ទាន់ពេល នូវព័ត៌មានពាក់ព័ន្ធនឹងការគ្រប់គ្រងហានិភ័យ។
- ការត្រួតពិនិត្យដោយឯករាជ្យ ដើម្បីធានាឱ្យមាននូវអនុលោមភាពទៅតាមនីតិវិធី និងនិយ័តកម្មទាក់ទងនឹង ដំណើរការឥណទាន និង ត្រួតពិនិត្យតាមដានគុណភាពទាក់ទងនឹងហានិភ័យ និងការត្រួតពិនិត្យឥណទានឱ្យបានទាន់ពេលវេលា។
- សម្ព័ន្ធធនាគារ និងធនាគារនឹងរក្សាឱ្យបានល្អនូវសមតុល្យឥណទានតាមវិស័យផ្សេងៗ ដូចជាវិស័យឧស្សាហកម្ម តំបន់ភូមិសាស្ត្រ រូបិយប័ណ្ណ និងទំហំឥណទាន។
- ការវិភាគឥណទានធ្វើឡើងដោយផ្តោតសំខាន់លើសមត្ថភាព និងឆន្ទៈរបស់អតិថិជនក្នុងការសងឥណទាន តាមរយៈការវាយតម្លៃពីអត្តចរិត លំហូរសាច់ប្រាក់ និង ការអនុវត្តតាម Green- Lining Methodology។

  សម្គាធសំពៀតឥណទានអតិបរិមាសរុបរបស់សម្ព័ន្ធធនាគារ និងធនាគារដែលផ្តល់ឱ្យអតិថិជនម្នាក់ ឬ ក្រុមអតិថិជនតែមួយ (អត្តគាហកតែមួយ) មិនត្រូវលើស ៥% នៃទ្រព្យសម្បត្តិសុទ្ធរបស់ធនាគារ។ "សំពៀតឥណទាន" (Exposure) គឺរួមមានបរិមាណសរុបនៃ (i) ចំនួនទឹកប្រាក់នៃទ្រព្យរបស់អ្នកខ្ចី ដែលអ្នកខ្ចីនោះជាកូនបំណុល (ii) ប្រាក់ដែលអ្នកខ្ចីជំពាក់ (ឥណទេយ្យ) តាមរយៈការផ្តល់ហិរញ្ញប្បទាន ឬ ឥណទានទៅឱ្យ ឬជំនួសឱ្យបុគ្គលនោះ ដែលរួមមានដូចជា ការធានាបំណុល លិខិតឥណទានឧបករណ៍ និស្សន្ទ (Derivatives)។

ធនាគារ អេស៊ីលីដា អ៊ីអិលស៊ី និង ក្រុមហ៊ុនបុត្រសម្ព័ន្ធ

កំណត់សម្គាល់លើរបាយការណ៍ហិរញ្ញវត្ថុ (ត)
នៅថ្ងៃទី៣១ ខែធ្នូ ឆ្នាំ២០២១ និងសម្រាប់ការិយបរិច្ឆេទដែលបានបញ្ចប់

៣៨. ការគ្រប់គ្រងហានិភ័យហិរញ្ញវត្ថុ (ត)

៣៨.១ ហានិភ័យឥណទាន (ត)

(ខ) ការគ្រប់គ្រងកម្រិតកំណត់ផ្ទៃក្នុង និង គោលនយោបាយកាត់បន្ថយហានិភ័យ

សម្ព័ន្ធធនាគារ និងធនាគារធ្វើប្រតិបត្តិការ និងផ្តល់ឥណទាន និងបុរេប្រទានជូនអតិថិជនជាឯកត្តជន ឬ សហគ្រាសនានា នៅក្នុងព្រះរាជាណាចក្រកម្ពុជា សាធារណរដ្ឋប្រជាធិបតេយ្យប្រជាមានិតឡាវ និងសាធារណរដ្ឋ សហភាព មីយ៉ាន់ម៉ា។ សម្ព័ន្ធធនាគារ និង ធនាគារគ្រប់គ្រងកម្រិតកំណត់ និងហានិភ័យឥណទានប្រមូលផ្តុំ នៅពេល ដែលហានិភ័យត្រូវបានកំណត់អត្តសញ្ញាណ និងរកឃើញ។ ឥណទានធំធំ (Large Exposure) ត្រូវបានកំណត់និយម ន័យដោយធនាគារជាតិ នៃ កម្ពុជា ថាជា គឺជាចំនួនសរុបនៃ ឥណទាន ឬការសន្យាតាមហត្ថលេខាដែលកើតចេញពី ប្រតិបត្តិការរបស់គ្រឹះស្ថានធនាគារ និងហិរញ្ញវត្ថុមួយ ជាមួយនឹងអត្តគាហកតែមួយ ដែលមានចំនួនទឹកប្រាក់លើសពី ដប់ភាគរយ ១០% នៃមូលនិធិផ្ទាល់សុទ្ធរបស់គ្រឹះស្ថានធនាគារ និងហិរញ្ញវត្ថុនោះ។

យោងតាមលក្ខខណ្ឌនៃប្រកាសលេខ ធ៧-០៦-២២៦ប្រ.ក. របស់ធនាគារជាតិ នៃ កម្ពុជា តម្រូវឱ្យគ្រឹះស្ថាន ធនាគារ និងហិរញ្ញវត្ថុ ត្រូវរក្សា ជានិច្ចនូវអនុបាតឥណទានធំសរុប ដែលកើតចេញពីប្រតិបត្តិការជាមួយអត្តគាហកតែ មួយមិនឲ្យលើសពី ២០%នៃមូលនិធិផ្ទាល់សុទ្ធរបស់របស់គ្រឹះស្ថានធនាគារ និងហិរញ្ញវត្ថុ ។ ហើយត្រូវរក្សា ឥណទាន ធំៗសរុបមិនត្រូវឱ្យលើស ៣០០% នៃមូលនិធិផ្ទាល់សុទ្ធរបស់គ្រឹះស្ថានធនាគារ និងហិរញ្ញវត្ថុ ឡើយ។

យោងតាមលិខិតលេខ ២៩៦ របស់ធនាគារជាតិ នៃ ឡាវ តម្រូវឱ្យធនាគារ អេស៊ីលីដា ឡាវ លីមីធីត ត្រូវរក្សា ជា និច្ចនូវអនុបាតអតិបរិមា ដែលកើតចេញពីប្រតិបត្តិការជាមួយអត្តគាហកតែមួយមិនអោយលើសពី ២៥%នៃមូលនិធិ ផ្ទាល់សុទ្ធរបស់គ្រឹះស្ថានធនាគារ ។ ហើយត្រូវរក្សា អនុបាតឥណទានធំសរុបមិនត្រូវឱ្យលើស ៥០០% នៃមូលនិធិ ផ្ទាល់សុទ្ធរបស់គ្រឹះស្ថានធនាគារ។ យ៉ាងណាមុ៉ិញមិនមានតម្រូវការនៃអនុបាតឥណទានធំ ពីនាយកដ្ឋានគ្រប់គ្រងបទ បញ្ញាត្តិហិរញ្ញវត្ថុ (“FRD”) សម្រាប់ ស្ថាប័នមីក្រូហិរញ្ញវត្ថុ អេស៊ីលីដា មីយ៉ាន់ម៉ា ឡើយ។

សម្ព័ន្ធធនាគារ និងធនាគារបានដាក់ឲ្យប្រើប្រាស់គោលការណ៍នានា សម្រាប់ ការអនុវត្ត និងដើម្បីកាត់បន្ថយ ហានិភ័យឥណទាន។ ការកាត់បន្ថយហានិភ័យដែលត្រូវបានអនុវត្តទូទៅ និង មានប្រសិទ្ធភាពបំផុតក្នុងចំណោម គោលការណ៍ទាំងអស់ គឺការធានាដោយដាក់ទ្រព្យធានាលើឥណទាន និងបុរេប្រទាន អតិថិ ។ សម្ព័ន្ធធនាគារ និង ធនាគារអនុវត្តគោលការណ៍ណែនាំស្តីពីការទទួលយក ទ្រព្យធានាដោយផ្អែកតាមចំណាត់ថ្នាក់ ឬការកាត់បន្ថយហានិ ភ័យឥណទាន។ ប្រភេទនៃ ទ្រព្យធានាសំខាន់ៗដើម្បីធានាឥណទាន និងបុរេប្រទានអតិថិជនមានដូចជា៖

- ទ្រព្យធានាជាទ្រព្យសម្បត្តិក្នុងលក្ខណៈជាលំនៅដ្ឋាន (មានដីធ្លី អគារ និង ទ្រព្យសម្បត្តិផ្សេងៗ)
- កម្រៃផ្សេងៗលើទ្រព្យសកម្មក្នុងអាជីវកម្ម ដូចជាដីធ្លី អគារ
- សាច់ប្រាក់ក្នុងទម្រង់ជាប្រាក់បញ្ញើមានកម្រិត ។

៣៨. ការគ្រប់គ្រងហានិភ័យហិរញ្ញវត្ថុ (ត)

៣៨.១ ហានិភ័យឥណទាន (ត)

(ค) ការប្រឈមហានិភ័យឥណទាន ដោយមិនគិតពីទ្រព្យធានា ឬ ការកាត់បន្ថយហានិភ័យឥណទានផ្សេងៗ

ចំពោះទ្រព្យសកម្មហិរញ្ញវត្ថុដែលបានឆ្លុះបញ្ចាំងនៅក្នុងតារាងតុល្យការ ទំហំហានិភ័យឥណទាន គឺស្មើនឹងតម្លៃយោងរបស់វា ។ ចំពោះ កិច្ចសន្យាធានាហិរញ្ញវត្ថុ និងកិច្ចសន្យាផ្សេងៗ ដែលមានលក្ខណៈស្រដៀងគ្នា ទំហំហានិភ័យឥណទាន គឺស្មើនឹងចំនួនទឹកប្រាក់អតិបរមាដែលសម្ព័ន្ធធនាគារ និងត្រូវធនាគារ នឹងទូទាត់ ប្រសិនបើសមភាគីទាមទារការអនុវត្តលិខិតធានា ទាំងនោះ ។ ចំណែកឯ ឥណទានដែលទាក់ទងនឹងកិច្ចសន្យា និងយថាភាព ដែលមិនអាចបដិសេធបាន (នៅពេញអាយុកាលនៃកិច្ចសន្យានេះ) ជាទូទៅគឺស្មើនឹង ចំនួនទឹកប្រាក់ ទាំងអស់ដែលមានក្នុងកិច្ចសន្យា ។

៣៨. ការគ្រប់គ្រងហានិភ័យហិរញ្ញវត្ថុ (ត)

៣៨.១ ហានិភ័យឥណទាន (ត)

(គ) ការប្រឈមហានិភ័យឥណទានដោយមិនគិតពីទ្រព្យធានា ឬ ការកាត់បន្ថយហានិភ័យឥណទានផ្សេងៗ (ត)

	សម្ព័ន្ធធនាគារ				ធនាគារ			
	២០២១ ដុល្លារអាមេริក	២០២០ ដុល្លារអាមេริក	២០២១ រៀល (កំណត់សម្គាល់ ៥)	២០២០ រៀល (កំណត់សម្គាល់ ៥)	២០២១ ដុល្លារអាមេริក	២០២០ ដុល្លារអាមេริក	២០២១ រៀល (កំណត់សម្គាល់ ៥)	២០២០ រៀល (កំណត់សម្គាល់ ៥)
ការប្រឈមឥណទានទាក់ទិននឹងទ្រព្យសកម្មក្នុងតារាងតុល្យការ								
សាច់ប្រាក់ក្នុងដៃ	៤៥០.៣៧៥.១៤៩	៤១២.៧៥៩.០៥១	១.៨៣៤.៨២៨.៣៥៧	១.៦៦៩.៦១០.៣៦១	៤៣៩.៤៦៥.៩៨០	៤០០.៨១៦.១២៦	១.៧៩០.៣៨៤.៤០៣	១.៦២១.៣០១.២៣០
ប្រាក់បញ្ញើនៅធនាគារផ្សេងៗ-សុទ្ធ	៥៧៧.១១៧.២៩៨	៥៣៤.៦៥៣.១៤៦	២.៣៥១.១៧៥.៨៧២	២.១៦២.៦៧១.៩៧៦	៥៤៣.៤២៦.៩២០	៥០៧.៦២៩.៤០៧	២.២១៣.៩២១.២៧២	២.០៥៣.៣៦០.៩៥១
ប្រាក់បញ្ញើតាមច្បាប់	៤១៥.៤៥៦.៩៦០	៣៦០.៣៧៧.០០៨	១.៦៩២.៥៧១.៦៥៥	១.៤៥៧.៧២៤.៩៩៧	៤១២.៩៨៦.៤៥៤	៣៥៦.៧៥៣.៧៥៦	១.៦៨២.៥០៦.៨១៤	១.៤៤៣.០៦៨.៩៤៣
ការវិនិយោគហិរញ្ញវត្ថុ	៨០១.០៨៤.៣៩២	៥៦៦.៦៧៤.៥២៣	៣.២៦៣.៦១៧.៨១៣	២.២៩២.១៩៨.៤៤៦	៨០១.០៨៤.៣៩២	៥៦៦.៦៧៤.៥២៣	៣.២៦៣.៦១៧.៨១៣	២.២៩២.១៩៨.៤៤៦
ឥណទាន និងបុរេប្រទាន-សុទ្ធ	៥.៣៩៣.៩៥៣.៥០៣	៤.៤៧១.៣០០.៦១៨	២១.៩៧៤.៩៦៦.៥៧១	១៨.០៨៦.៤១១.០០០	៥.២៣២.០៥៨.៩២០	៤.២៩២.៦៤៩.១៥៩	២១.៣១៥.៤០៨.០៤០	១៧.៣៦៣.៧៦៥.៨៤៨
ទ្រព្យសកម្មផ្សេងៗ	៧.៧២០.៥៣៨	៦.៩២១.៨៥២	៣១.៤៥៣.៤៧២	២៧.៩៩៨.៨៩១	៦.៨០១.៩៨៨	៦.៩២៣.២២២	២៧.៧១១.២៩៩	២៨.០០៤.៤៣៣
	៧.៦៤៥.៧០៧.៨៤០	៦.៣៥២.៦៨៦.១៩៨	៣១.១៤៨.៦១៣.៧៤០	២៥.៦៩៦.៦១៥.៦៧១	៧.៤៣៥.៨២៤.៦៥៤	៦.១៣១.៤៤៦.១៩៣	៣០.២៩៣.៥៤៩.៦៤១	២៤.៨០១.៦៩៩.៨៥១
ការប្រឈមឥណទានទាក់ទិននឹងទ្រព្យសកម្មក្រៅតារាងតុល្យការ								
កិច្ចសន្យាផ្តល់ឥណទានដែលមិនបានប្រើប្រាស់	១៤៦.១០៤.៦២៩	១២០.៩៣៧.៦០៧	៥៩៥.២៣០.២៥៩	៨៨៩.១៩២.៦២០	១៤៥.៩១៤.៤៨៨	១២០.១០៨.៩៦២	៥៩៤.៤៥៥.៦២៤	៨៨៥.៨៤០.៧៥១
លិខិតធានារបស់ធនាគារ	៤៩.២៧១.៤១១	៤៧.០៣៨.១៦៦	២០០.៧៣១.៧២៨	១៩០.២៦៩.៣៨១	៤៩.០៧៤.២១២	៤៦.៨៣១.៦៦២	១៩៩.៩២៨.៣៤០	១៨៩.៤៣៤.០៧៣
លិខិតឥណទាន	៩.៧១៣.៥៣៧	៧.៨៦២.៨១៨	៣៩.៥៧២.៩៥០	៣១.៨០៥.០៩៩	៩.៧១៣.៥៣៧	៧.៨៦២.៨១៨	៣៩.៥៧២.៩៥០	៣១.៨០៥.០៩៩
ការប្តូរប្រាក់ឡើងវិញ	៣០០.០៣០	-	១.២២២.៣២២	-	៣០០.០៣០	-	១.២២២.៣២២	-
	២០៥.៣៨៩.៦០៧	១៧៥.៨៣៨.៥៩១	៨៣៦.៧៥៧.២៥៩	៧១១.២៦៧.១០០	២០៥.០០២.២៦៧	១៧៤.៨០៣.៤៤២	៨៣៥.១៧៩.២៣៦	៧០៧.០៧៩.៩២៣
ហានិភ័យឥណទានអតិបរមាសរុប	៧.៨៥១.០៩៧.៤៤៧	៦.៥២៨.៥២៤.៧៨៩	៣១.៩៨៥.៣៧០.៩៩៩	២៦.៤០៧.៨៨២.៧៧១	៧.៦៤០.៨២៦.៩២១	៦.៣០៦.២៤៩.៦៣៥	៣១.១២៨.៧២៨.៨៧៧	២៥.៥០៨.៧៧៩.៧៧៤

៣៨. ការគ្រប់គ្រងហានិភ័យហិរញ្ញវត្ថុ (ត)

៣៨.១ ហានិភ័យឥណទាន (ត)

(ค) ការប្រឈមហានិភ័យឥណទាន ដោយមិនគិតពីទ្រព្យធានា ឬ ការកាត់បន្ថយហានិភ័យឥណទាន ផ្សេងៗ (ต)

តារាងខាងលើបង្ហាញពី ហានិភ័យឥណទានរបស់សម្ព័ន្ធធនាគារ និងធនាគារ គិតត្រឹមថ្ងៃទី៣១ ខែធ្នូ ឆ្នាំ២០២១ និងថ្ងៃទី៣១ ខែធ្នូ ឆ្នាំ២០២០ ក្នុងសេណារីយ៉ូស្ថានភាពអាក្រក់បំផុត ដោយមិនគិត ពីទ្រព្យធានា ឬលិខិតធានា និងការកាត់បន្ថយហានិភ័យ ឥណទានផ្សេងៗ ទេ ។ ចំពោះទ្រព្យសកម្មក្នុង តារាងតុល្យការ ការប្រឈមហានិភ័យដែលបានបង្ហាញខាងលើគឺផ្អែកទៅលើតម្លៃយោងសុទ្ធ (Net Carrying Amount)។

ដូចបានបង្ហាញខាងលើ ៦៨,៧០%នៃការប្រឈមហានិភ័យអតិបរមាសរុបចំពោះសម្ព័ន្ធធនាគារ និង ៦៨,៤៨%នៃការប្រឈមហានិភ័យអតិបរមាសរុបចំពោះធនាគារ គឺកើតមកពីឥណទាន និង បុរេប្រទានអតិថិជន (ឆ្នាំ២០២០៖ ៦៨,៤៩% ចំពោះសម្ព័ន្ធធនាគារ និង ៦៨,០៧% ចំពោះធនាគារ) ។

អ្នកគ្រប់គ្រងមានជំនឿថា ខ្លួនមានលទ្ធភាពបន្តការគ្រប់គ្រង និងទ្រទ្រង់ហានិភ័យឥណទានរបស់សម្ព័ន្ធធនាគារ ដែលបណ្តាលមកពីឥណទាន និងបុរេប្រទាន ឱ្យស្ថិតក្នុងកម្រិតអប្បបរមាតាមវិធីដូចខាងក្រោម ។ ហានិភ័យឥណទានសំខាន់ៗ គឺជាផលប៉ះពាល់ដែលកើតឡើងពីឥណទាន និងបុរេប្រទាន ។ ដើម្បីកាត់បន្ថយផលប៉ះពាល់ពីហានិភ័យឥណទានដែលកើតឡើងពីឥណទាន និងបុរេប្រទាន រាល់ទំហំឥណទានដែលបានអនុម័ត ត្រូវតែមិនលើសពី ៧៥%នៃតម្លៃដែលអាចលក់ចេញដែលបានប៉ាន់ស្មានទុករបស់វត្ថុបញ្ចាំនោះទេ។លើកលែងតែឥណទានផ្សេងទៀតដែលបានអនុម័តដោយគណៈកម្មាធិការគ្រប់គ្រងឥណទាន ដែលទំហំឥណទានធៀបទៅនឹងទ្រព្យបញ្ចាំមានតម្លៃលើពី ៧៥%។ គិតត្រឹមថ្ងៃទី៣១ ខែធ្នូ ឆ្នាំ២០២១ ប្រមាណ ៩៦,៤៥% (ឆ្នាំ២០២០៖ ប្រមាណ ៩៨,៥៩%) នៃឥណទាន និងបុរេប្រទានសុទ្ធទាំងនេះត្រូវបានដាក់បញ្ចាំ។

(ข) ការប្រមូលផ្តុំទ្រព្យសកម្មហិរញ្ញវត្ថុធៀបនឹងការប្រឈមហានិភ័យឥណទាន

ការប្រមូលផ្តុំហានិភ័យឥណទានកើតឡើងនៅពេលមានភាគីដៃគូមួយចំនួនដែលមានសកម្មភាពអាជីវកម្មប្រហាក់ប្រហែលគ្នា និងមានស្ថានភាពផ្នែកសេដ្ឋកិច្ចស្រដៀងគ្នា ដែលអាចបណ្តាលឱ្យពួកគេពុំមានលទ្ធភាពបំពេញកាតព្វកិច្ចសងបំណុលបាន នៅពេលដែលពួកគេជួបប្រទះនឹងផលប៉ះពាល់នៃបម្រែបម្រួលផ្នែកសេដ្ឋកិច្ច ឬលក្ខខណ្ឌផ្សេងៗទៀតស្រដៀងគ្នា ។ សម្ព័ន្ធធនាគារ និងធនាគារបានវិភាគលើ ហានិភ័យឥណទានប្រមូលផ្តុំដោយ ផ្អែកលើ ភូមិសាស្ត្រ និងវិស័យដូចមានក្នុងទំព័របន្ទាប់៖

៣៨. ការគ្រប់គ្រងហានិភ័យហិរញ្ញវត្ថុ (ត)

៣៨.១ ហានិភ័យឥណទាន (ត)

(ឃ) ការប្រមូលផ្តុំទ្រព្យសកម្មហិរញ្ញវត្ថុធៀបនឹងការប្រឈមហានិភ័យឥណទាន (ត)

(i) វិភាគតាមទីតាំងភូមិសាស្ត្រ

ការវិភាគអំពីការប្រមូលផ្តុំហានិភ័យឥណទាន (ដោយមិនគិតពីទ្រព្យធានា ឬការ កាត់បន្ថយហានិភ័យឥណទាន) ផ្អែកទៅតាមទីតាំងនៃប្រទេស ភាគីដៃគូ គិតត្រឹមថ្ងៃទី ៣១ ខែធ្នូ ឆ្នាំ២០២១ និង ថ្ងៃ ទី ៣១ ខែធ្នូ ឆ្នាំ២០២០ មានដូចខាងក្រោម៖

	សម្ព័ន្ធធនាគារ								
	កម្ពុជា ជុំលានរណមិក	បារាំង ជុំលានរណមិក	អាឡឺម៉ង់ ជុំលានរណមិក	ឡាវ ជុំលានរណមិក	សិង្ហបុរី ជុំលានរណមិក	សហរដ្ឋអាមេរិក ជុំលានរណមិក	មីយ៉ាន់ម៉ា ជុំលានរណមិក	ប្រទេសផ្សេងៗ ជុំលានរណមិក	សរុប ជុំលានរណមិក
ថ្ងៃទី៣១ខែធ្នូ ឆ្នាំ២០២១									
ការប្រឈមឥណទានទាក់ទិននឹងទ្រព្យ សកម្មក្នុងតារាងតុល្យការ៖									
សាច់ប្រាក់ក្នុងដៃ	៤៣៩.៤៨៩.១១៦	-	-	១០.២៣៤.៣៥៩	-	-	៦៥១.៦៧៤	-	៤៥០.៣៧៥.១៤៩
ប្រាក់បញ្ញើនៅធនាគារផ្សេងៗ-សុទ្ធ	៣៣៤.៧៨៣.៩៦៨	៥០៦.៦០៦	១៤៧.១៩៤	៣០.០៤៨.០៣៥	១.៤៩៧.៨១៩	១៩១.២៤៩.២៩០	២.១០០.០៨០	១៦.៧៨៤.៣០៦	៥៧៧.១១៧.២៩៨
ប្រាក់បញ្ញើតាមច្បាប់	៩១៣.២៣១.៩១៣	-	-	២.២២៥.០៤៧	-	-	-	-	៩១៥.៤៥៦.៩៦០
ការវិនិយោគហិរញ្ញវត្ថុ	៨០១.០៨៤.៣៩២	-	-	-	-	-	-	-	៨០១.០៨៤.៣៩២
ឥណទាន និងបុរេប្រទាន-សុទ្ធ	៥.២៣២.០៦១.៣៨៧	-	-	១៤៤.៥៤៦.០១៣	-	-	១៧.៣៤៦.១០៣	-	៥.៣៩៣.៩៥៣.៥០៣
ទ្រព្យសកម្មផ្សេងៗ	៦.៧៨៦.០៤៩	-	-	១៤៩.៩១៧	-	-	៧៨៤.៥៧២	-	៧.៧២០.៥៣៨
	៧.២២៧.៤៣៦.៨២៥	៥០៦.៦០៦	១៤៧.១៩៤	១៨៧.២០៣.៣៧១	១.៤៩៧.៨១៩	១៩១.២៤៩.២៩០	២០.៨៨២.៤២៩	១៦.៧៨៤.៣០៦	៧.៦៤៥.៧០៧.៨៤០
ការប្រឈមឥណទានទាក់ទិននឹងទ្រព្យសកម្ម ក្រៅតារាងតុល្យការ៖									
កិច្ចសន្យាផ្តល់ឥណទានដែលមិនបានប្រើប្រាស់	១៤៥.៩១៤.៤៨៨	-	-	១៩០.១៤១	-	-	-	-	១៤៦.១០៤.៦២៩
លិខិតធានារបស់ធនាគារ	៤៩.០៧៤.២១២	-	-	១៩៧.១៩៩	-	-	-	-	៤៩.២៧១.៤១១
លិខិតឥណទាន	៩.៧១៣.៥៣៧	-	-	-	-	-	-	-	៩.៧១៣.៥៣៧
ការស្លាវូបិយប័ណ្ណបរទេស	៣០០.០៣០	-	-	-	-	-	-	-	៣០០.០៣០
	២០៥.០០២.២៦៧	-	-	៣៨៧.៣៤០	-	-	-	-	២០៥.៣៨៩.៦០៧
ការប្រឈមឥណទានអតិបរមាសរុប	៧.៤៣២.៤៣៩.០៩២	៥០៦.៦០៦	១៤៧.១៩៤	១៨៧.៥៩០.៧១១	១.៤៩៧.៨១៩	១៩១.២៤៩.២៩០	២០.៨៨២.៤២៩	១៦.៧៨៤.៣០៦	៧.៨៥១.០៩៧.៤៤៧
សមមូលនឹងពាន់រៀល(កំណត់សម្គាល់ ៥)	៣០.២៧៩.៧៥៦.៨៦១	២.០៦៣.៩១៣	៥៩៩.៦៦៨	៧៦៤.២៤៤.៥៥៧	៦.១០២.១១៥	៧៧៩.១៤៩.៦០៧	៨៥.០៧៥.០១៦	៦៨.៣៧៩.២៦៣	៣១.៩៨៥.៣៧១.០០០

៣៨. ការគ្រប់គ្រងហានិភ័យហិរញ្ញវត្ថុ (ត)

៣៨.១ ហានិភ័យឥណទាន (ត)

(ឃ) ការប្រមូលផ្តុំទ្រព្យសកម្មហិរញ្ញវត្ថុធៀបនឹងការប្រឈមហានិភ័យឥណទាន (ត)

(i) វិភាគតាមទីតាំងភូមិសាស្ត្រ (ត)

	សម្ព័ន្ធធនាគារ								
	កម្ពុជា ជុំលានតម្លៃ	បារាំង ជុំលានតម្លៃ	អាល្លឺម៉ង់ ជុំលានតម្លៃ	ឡាវ ជុំលានតម្លៃ	សិង្គបុរី ជុំលានតម្លៃ	សហរដ្ឋអាមេរិក ជុំលានតម្លៃ	មីយ៉ាន់ម៉ា ជុំលានតម្លៃ	ប្រទេសផ្សេងៗ ជុំលានតម្លៃ	សរុប ជុំលានតម្លៃ
ថ្ងៃទី៣១ខែធ្នូ ឆ្នាំ២០២០									
ការប្រឈមឥណទានទាក់ទិននឹងទ្រព្យសកម្ម ក្នុងតារាងតុល្យការ៖									
សាច់ប្រាក់ក្នុងដៃ	៤០០.៨២៩.៣០០	-	-	១១.៦២៤.៩១១	-	-	៣០៤.៨៤០	-	៤១២.៧៥៩.០៥១
ប្រាក់បញ្ញើនៅធនាគារផ្សេងៗ-សុទ្ធ	២៦៩.០២២.៩៣២	៦៣១.៥៦៩	៥៦៨.៩១៦	២០.៦១២.២៦៧	២៦៣.៩៦៩	២៣២.៩៧៥.៩០១	៤.៨២៣.៤៧៥	៥.៧៥៤.១១៧	៥៣៤.៦៥៣.១៤៦
ប្រាក់បញ្ញើតាមច្បាប់	៣៥៧.០០០.៩៧៤	-	-	៣.៣៧៦.០៣៤	-	-	-	-	៣៦០.៣៧៧.០០៨
ការវិនិយោគហិរញ្ញវត្ថុ	៥៦៦.៦៧៤.៥២៣	-	-	-	-	-	-	-	៥៦៦.៦៧៤.៥២៣
ឥណទាន និងបុរេប្រទាន-សុទ្ធ	៤.២៨៦.៤២៦.៦០១	-	-	១៤០.៩០២.៣៦៧	-	-	៤៣.៩៧១.៦៥០	-	៤.៤៧១.៣០០.៦១៨
ទ្រព្យសកម្មផ្សេងៗ	៦.៧៧៤.៥៣២	-	-	១៤៧.៣២០	-	-	-	-	៦.៩២១.៨៥២
	៥.៨៨៦.៧២៨.៨៦២	៦៣១.៥៦៩	៥៦៨.៩១៦	១៧៦.៦៦២.៨៩៩	២៦៣.៩៦៩	២៣២.៩៧៥.៩០១	៤៩.០៩៩.៩៦៥	៥.៧៥៤.១១៧	៦.៣៥២.៦៨៦.១៩៨
ការប្រឈមឥណទានទាក់ទិននឹងទ្រព្យសកម្ម ក្រៅតារាងតុល្យការ៖									
កិច្ចសន្យាផ្តល់ឥណទានដែលមិនបានប្រើប្រាស់	១២០.១០៨.៩៦២	-	-	៨២៨.៦៥៥	-	-	-	-	១២០.៩៣៧.៦០៧
លិខិតធានារបស់ធនាគារ	៤៦.៨៣១.៦៦២	-	-	២០៦.៥០៤	-	-	-	-	៤៧.០៣៨.១៦៦
លិខិតឥណទាន	៧.៨៦២.៨១៨	-	-	-	-	-	-	-	៧.៨៦២.៨១៨
	១៧៤.៨០៣.៤៤២	-	-	១.០៣៥.១៤៩	-	-	-	-	១៧៥.៨៣៨.៥៩១
ការប្រឈមឥណទានអតិបរមាសរុប	៦.០៦១.៥៣២.៣០៤	៦៣១.៥៦៩	៥៦៨.៩១៦	១៧៧.៦៩៨.០៤៨	២៦៣.៩៦៩	២៣២.៩៧៥.៩០១	៤៩.០៩៩.៩៦៥	៥.៧៥៤.១១៧	៦.៥២៨.៥២៤.៧៨៩
សមមូលនឹងពាន់រៀល(កំណត់សម្គាល់ ៥)	២៤.៥១៨.៨៩៨.១៧០	២.៥៥៤.៦៩៧	២.៣០១.២៦៥	៧១៨.៧៨៨.៦០៤	១.០៦៧.៧៥៥	៩៤២.៣៨៧.៥២០	១៩៨.៦០៩.៣៥៨	២៣.២៧៥.៤០៣	២៦.៤០៧.៨៨២.៧៧២

៣៨. ការគ្រប់គ្រងហានិភ័យហិរញ្ញវត្ថុ (ត)

៣៨.១ ហានិភ័យឥណទាន (ត)

(ឃ) ការប្រមូលផ្តុំទ្រព្យសកម្មហិរញ្ញវត្ថុធៀបនឹងការប្រឈមហានិភ័យឥណទាន (ត)

(i) វិភាគតាមទីតាំងភូមិសាស្ត្រ (ត)

	ធនាគារ								
	កម្ពុជា ជុំលានរណអរិក	បាត់ដំបង ជុំលានរណអរិក	អាន្ទ្រីម៉ង់ ជុំលានរណអរិក	ឡាវ ជុំលានរណអរិក	ស៊ីន្ធបុរី ជុំលានរណអរិក	សហព័ន្ធរណអរិក ជុំលានរណអរិក	មីយ៉ាន់ម៉ា ជុំលានរណអរិក	ប្រទេសផ្សេងៗ ជុំលានរណអរិក	សរុប ជុំលានរណអរិក
ថ្ងៃទី៣១ខែធ្នូ ឆ្នាំ២០២១									
ការប្រឈមឥណទានទាក់ទិននឹងទ្រព្យសកម្ម ក្នុងតារាងតុល្យការ៖									
សាច់ប្រាក់ក្នុងដៃ	៤៣៩.៥៦៥.៩៨០	-	-	-	-	-	-	-	៤៣៩.៥៦៥.៩៨០
ប្រាក់បញ្ញើនៅធនាគារផ្សេងៗ-សុទ្ធ	៣៣២.២៨៨.៨៧៦	៥០៦.៦០៦	១៩៧.១៩៩	៩៩៩.៥៩៥	១.៤៩៧.៨១៩	១៩១.២៤៩.២៩០	៤៦.៧៧០	១៦.៦៩០.៧៧០	៥៩៣.៤២៦.៩២០
ប្រាក់បញ្ញើតាមច្បាប់	៤១២.៩៨៦.៤៥៤	-	-	-	-	-	-	-	៤១២.៩៨៦.៤៥៤
ការវិនិយោគហិរញ្ញវត្ថុ	៨០១.០៨៤.៣៩២	-	-	-	-	-	-	-	៨០១.០៨៤.៣៩២
ឥណទាន និងបុរេប្រទាន-សុទ្ធ	៥.២៣២.០៥៨.៩២០	-	-	-	-	-	-	-	៥.២៣២.០៥៨.៩២០
ទ្រព្យសកម្មផ្សេងៗ	៦.៧៦១.០២៥	-	-	-	-	-	៤០.៩៦៣	-	៦.៨០១.៩៨៨
	៧.២២៤.៦៤៥.៦៤៧	៥០៦.៦០៦	១៩៧.១៩៩	៩៩៩.៥៩៥	១.៤៩៧.៨១៩	១៩១.២៤៩.២៩០	៨៧.៧៣៣	១៦.៦៩០.៧៧០	៧.៤៣៥.៨២៤.៦៥៤
ការប្រឈមឥណទានទាក់ទិននឹងទ្រព្យសកម្ម ក្រៅតារាងតុល្យការ៖									
កិច្ចសន្យាផ្តល់ឥណទានដែលមិនបានប្រើប្រាស់	១៤៥.៩១៤.៤៨៨	-	-	-	-	-	-	-	១៤៥.៩១៤.៤៨៨
លិខិតធានារបស់ធនាគារ	៤៩.០៧៤.២១២	-	-	-	-	-	-	-	៤៩.០៧៤.២១២
លិខិតឥណទាន	៩.៧១៣.៥៣៧	-	-	-	-	-	-	-	៩.៧១៣.៥៣៧
ការប្តូររូបិយប័ណ្ណបរទេស	៣០០.០៣០	-	-	-	-	-	-	-	៣០០.០៣០
	២០៥.០០២.២៦៧	-	-	-	-	-	-	-	២០៥.០០២.២៦៧
ការប្រឈមឥណទានអតិបរមាសរុប	៧.៤២៩.៦៤៧.៩១៤	៥០៦.៦០៦	១៩៧.១៩៩	៩៩៩.៥៩៥	១.៤៩៧.៨១៩	១៩១.២៤៩.២៩០	៨៧.៧៣៣	១៦.៦៩០.៧៧០	៧.៦៤០.៨២៦.៩២១
សមមូលនឹងពាន់រៀល(កំណត់សម្គាល់ ៥)	៣០.២៦៨.៣៨៥.៦០២	២.០៦៣.៩១៣	៥៩៩.៦៦៨	៤.០៧២.៣៥០	៦.១០២.១១៥	៧៧៩.១៤៩.៦០៧	៣៥៧.៤២៤	៦៧.៩៩៨.១៩៧	៣១.១២៨.៧២៨.៨៧៦

៣៨. ការគ្រប់គ្រងហានិភ័យហិរញ្ញវត្ថុ (ត)

៣៨.១ ហានិភ័យឥណទាន (ត)

(ឃ) ការប្រមូលផ្តុំទ្រព្យសកម្មហិរញ្ញវត្ថុធៀបនឹងការប្រឈមហានិភ័យឥណទាន (ត)

(i) វិភាគតាមទីតាំងភូមិសាស្ត្រ (ត)

	ធនាគារ								
	កម្ពុជា ដុល្លារអាមេริក	បារាំង ដុល្លារអាមេริក	អាល្លឺម៉ង់ ដុល្លារអាមេริក	ឡាវ ដុល្លារអាមេริក	សិង្ហបុរី ដុល្លារអាមេริក	សហរដ្ឋអាមេริក ដុល្លារអាមេริក	មីយ៉ាន់ម៉ា ដុល្លារអាមេริក	ប្រទេសផ្សេងៗ ដុល្លារអាមេริក	សរុប ដុល្លារអាមេริក
ថ្ងៃទី៣១ខែធ្នូ ឆ្នាំ២០២០									
ការប្រឈមឥណទានទាក់ទិននឹងទ្រព្យសកម្ម ក្នុងតារាងតុល្យការ៖									
សាច់ប្រាក់ក្នុងដៃ	៤០០.៨១៦.១២៦	-	-	-	-	-	-	-	៤០០.៨១៦.១២៦
ប្រាក់បញ្ញើនៅធនាគារផ្សេងៗ-សុទ្ធ	២៦៧.៤៤៤.៤២១	៦៣១.៥៦៩	៥៦៨.៩១៦	៤៩៩.៨៦១	២៦៣.៩៦៩	២៣២.៩៧៥.៩០១	៤៦.៨៧៣	៥.១៩៧.៨៩៧	៥០៧.៦២៩.៤០៧
ប្រាក់បញ្ញើតាមច្បាប់	៣៥៦.៧៥៣.៧៥៦	-	-	-	-	-	-	-	៣៥៦.៧៥៣.៧៥៦
ការវិនិយោគហិរញ្ញវត្ថុ	៥៦៦.៦៧៤.៥២៣	-	-	-	-	-	-	-	៥៦៦.៦៧៤.៥២៣
ឥណទាន និងបុរេប្រទាន-សុទ្ធ	៤.២៩២.៦៤៩.១៥៩	-	-	-	-	-	-	-	៤.២៩២.៦៤៩.១៥៩
ទ្រព្យសកម្មផ្សេងៗ	៦.៧៥៦.៣៥៦	-	-	-	-	-	១៦៦.៨៦៦	-	៦.៩២៣.២២២
	៥.៨៩១.០៩៤.៣៤១	៦៣១.៥៦៩	៥៦៨.៩១៦	៤៩៩.៨៦១	២៦៣.៩៦៩	២៣២.៩៧៥.៩០១	២១៣.៧៣៩	៥.១៩៧.៨៩៧	៦.១៣១.៤៤៦.១៩៣
ការប្រឈមឥណទានទាក់ទិននឹងទ្រព្យសកម្ម ក្រៅតារាងតុល្យការ៖									
កិច្ចសន្យាផ្តល់ឥណទានដែលមិនបានប្រើប្រាស់	១២០.១០៨.៩៦២	-	-	-	-	-	-	-	១២០.១០៨.៩៦២
លិខិតធានារបស់ធនាគារ	៤៦.៨៣១.៦៦២	-	-	-	-	-	-	-	៤៦.៨៣១.៦៦២
លិខិតឥណទាន	៧.៨៦២.៨១៨	-	-	-	-	-	-	-	៧.៨៦២.៨១៨
	១៧៤.៨០៣.៤៤២	-	-	-	-	-	-	-	១៧៤.៨០៣.៤៤២
ការប្រឈមឥណទានអតិបរមាសរុប	៦.០៦៥.៨៩៧.៧៨៣	៦៣១.៥៦៩	៥៦៨.៩១៦	៤៩៩.៨៦១	២៦៣.៩៦៩	២៣២.៩៧៥.៩០១	២១៣.៧៣៩	៥.១៩៧.៨៩៧	៦.៣០៦.២៤៩.៦៣៥
សមមូលនឹងពាន់ម៉ៀល(កំណត់សម្គាល់ ៥)	២៤.៥៣៦.៥៥៦.៥៣២	២.៥៥៤.៦៩៧	២.៣០១.២៦៥	២.០២១.៩៣៨	១.០៦៧.៧៥៥	៩៤២.៣៨៧.៥២០	៨៦៤.៥៧៤	២១.០២៥.៤៩៣	២៥.៥០៨.៧៧៩.៧៧៤

៣៨. ការគ្រប់គ្រងហានិភ័យហិរញ្ញវត្ថុ (ត)

៣៨.១ ហានិភ័យឥណទាន (ត)

(ii) ការប្រមូលផ្តុំទ្រព្យសកម្មហិរញ្ញវត្ថុធៀបនឹងការប្រឈមហានិភ័យឥណទាន (ត)

(ii) វិភាគតាមប្រភេទអាជីវកម្ម

ការវិភាគអំពីការប្រមូលផ្តុំហានិភ័យឥណទាន (ដោយមិនគិតពីទ្រព្យធានា ឬការ កាត់បន្ថយហានិភ័យឥណទាន) ទៅតាមតម្លៃយោង គិតត្រឹមថ្ងៃទី៣១ ខែធ្នូ ឆ្នាំ២០២១ និងថ្ងៃទី៣១ ខែធ្នូឆ្នាំ២០២០ ផ្អែកទៅតាមប្រភេទអាជីវកម្មរបស់ភាគីដៃគូមានដូចខាងក្រោម៖

	សម្ព័ន្ធធនាគារ							
	ត្រឹះស្ថានហិរញ្ញវត្ថុ ជុំណ្ណានពាក់	ការលក់ដុំ និង លក់រាយ ជុំណ្ណានពាក់	សេវាកម្ម ជុំណ្ណានពាក់	គេហដ្ឋាន ជុំណ្ណានពាក់	ផលិតកម្ម ជុំណ្ណានពាក់	កសិកម្ម ជុំណ្ណានពាក់	អចិន្ត្រៃយ៍ផ្សេងៗ ជុំណ្ណានពាក់	សរុប ជុំណ្ណានពាក់
** នាថ្ងៃទី៣១ខែធ្នូ ឆ្នាំ២០២១**								
ការប្រឈមឥណទានទាក់ទិននឹងទ្រព្យ សកម្មក្នុងតារាងតុល្យការ៖								
សាច់ប្រាក់ក្នុងដៃ	៤៥០.៣៧៥.១៤៩	-	-	-	-	-	-	៤៥០.៣៧៥.១៤៩
ប្រាក់បញ្ញើនៅធនាគារផ្សេងៗ-សុទ្ធ	៥៧៧.១១៧.២៩៨	-	-	-	-	-	-	៥៧៧.១១៧.២៩៨
ប្រាក់បញ្ញើតាមច្បាប់	-	-	-	-	-	-	៤១៥.៤៥៦.៩៦០	៤១៥.៤៥៦.៩៦០
ការវិនិយោគហិរញ្ញវត្ថុ	-	-	-	-	-	-	៨០១.០៨៤.៣៩២	៨០១.០៨៤.៣៩២
ឥណទាន និងបុរេប្រទាន-សុទ្ធ	១៥.៩៥៤.៣៦៥	១.៨១៦.០៧៥.៩៦៨	១.៣៦៤.៦៨២.៣៥៥	១៩០.៥០៧.១៨៧	១៧៩.៩៨០.៨៣៩	១.០៩៣.៩៧១.១៦២	៧៣២.៧៨១.៦២៧	៥.៣៩៣.៩៥៣.៥០៣
ទ្រព្យសកម្មផ្សេងៗ	២.១៨៣.៧២២	-	-	-	-	-	៥.៥៣៦.៨១៦	៧.៧២០.៥៣៨
	១.០៤៥.៦៣០.៥៣៤	១.៨១៦.០៧៥.៩៦៨	១.៣៦៤.៦៨២.៣៥៥	១៩០.៥០៧.១៨៧	១៧៩.៩៨០.៨៣៩	១.០៩៣.៩៧១.១៦២	១.៩៥៤.៨៥៩.៧៩៥	៧.៦៤៥.៧០៧.៨៤០
ការប្រឈមឥណទានទាក់ទិននឹងទ្រព្យ សកម្មក្រៅតារាងតុល្យការ៖								
កិច្ចសន្យាផ្តល់ឥណទានដែលមិនបានប្រើប្រាស់	-	-	-	-	-	-	១៤៦.១០៤.៦២៩	១៤៦.១០៤.៦២៩
លិខិតធានារបស់ធនាគារ	-	-	-	-	-	-	៤៩.២៧១.៤១១	៤៩.២៧១.៤១១
លិខិតឥណទាន	-	-	-	-	-	-	៩.៧១៣.៥៣៧	៩.៧១៣.៥៣៧
ការប្តូររូបិយប័ណ្ណបរទេស	-	-	-	-	-	-	៣០០.០៣០	៣០០.០៣០
	-	-	-	-	-	-	២០៥.៣៨៩.៦០៧	២០៥.៣៨៩.៦០៧
ការប្រឈមឥណទានអតិបរមាសរុប	១.០៤៥.៦៣០.៥៣៤	១.៨១៦.០៧៥.៩៦៨	១.៣៦៤.៦៨២.៣៥៥	១៩០.៥០៧.១៨៧	១៧៩.៩៨០.៨៣៩	១.០៩៣.៩៧១.១៦២	២.១៦០.២៤៩.៤០២	៧.៨៥១.០៩៧.៤៤៧
សមមូលនឹងពាន់រៀល(កំណត់សម្គាល់ ៥)	៤.២៥៩.៨៩៨.៧៩៦	៧.៣៩៨.៦៩៣.៤៩៤	៥.៥៥៩.៧១៥.៩១៤	៧៧៦.១២៦.២៨០	៧៣៣.២៩១.៩៣៨	៤.៤៥៦.៨៣៨.៥១៤	៨.៨០០.៨៥៦.០៦៤	៣១.៩៨៥.៣៧១.០០០

៣៨. ការគ្រប់គ្រងហានិភ័យហិរញ្ញវត្ថុ (ត)

៣៨.១ ហានិភ័យឥណទាន (ត)

(ឃ) ការប្រមូលផ្តុំទ្រព្យសកម្មហិរញ្ញវត្ថុធៀបនឹងការប្រឈមហានិភ័យឥណទាន (ត)

(ii) វិភាគតាមប្រភេទអាជីវកម្ម (ត)

	សម្ព័ន្ធធនាគារ							
	ត្រីភ្លាតហិរញ្ញវត្ថុ ជុំលាតណមរិក	ការណាក់ដុំ និង លក់រយ ជុំលាតណមរិក	សេវាកម្ម ជុំលាតណមរិក	គេហដ្ឋាន ជុំលាតណមរិក	ផលិតកម្ម ជុំលាតណមរិក	កសិកម្ម ជុំលាតណមរិក	អចិន្ត្រៃយ៍ផ្សេងៗ ជុំលាតណមរិក	សរុប ជុំលាតណមរិក
នាថ្ងៃទី៣១ខែធ្នូ ឆ្នាំ២០២០								
ការប្រឈមឥណទានទាក់ទិននឹងទ្រព្យ សកម្មក្នុងតារាងតុល្យការ៖								
សាច់ប្រាក់ក្នុងដៃ	៤១២.៧៥៩.០៥១	-	-	-	-	-	-	៤១២.៧៥៩.០៥១
ប្រាក់បញ្ញើនៅធនាគារផ្សេងៗ-សុទ្ធ	៥៣៤.៦៥៣.១៤៦	-	-	-	-	-	-	៥៣៤.៦៥៣.១៤៦
ប្រាក់បញ្ញើតាមច្បាប់	-	-	-	-	-	-	៣៦០.៣៧៧.០០៨	៣៦០.៣៧៧.០០៨
ការវិនិយោគហិរញ្ញវត្ថុ	៥៦៦.៥២០.៩៩៤	-	-	-	-	-	១៥៣.៥២៩	៥៦៦.៦៧៤.៥២៣
ឥណទាននិងបុរេប្រទាន-សុទ្ធ	២២.៦៧២.៩៣៦	១.៥១១.៣២៧.០៤២	១.០៨៦.៤០៩.៩៨១	១៦០.២៣២.៥៥៨	១៣០.៩៣៣.១៣៦	៨៨៨.៨៣៩.៧៨៨	៦៧០.៨៨៥.៦៧៧	៤.៤៧១.៣០០.៦១៨
ទ្រព្យសកម្មផ្សេងៗ	៣.៧៨៧.៦៨៦	-	-	-	-	-	៣.១៣៤.១៦៦	៦.៩២១.៨៥២
	១.៥៤០.៣៩៣.៨១៣	១.៥១១.៣២៧.០៤២	១.០៨៦.៤០៩.៩៨១	១៦០.២៣២.៥៥៨	១៣០.៩៣៣.១៣៦	៨៨៨.៨៣៩.៧៨៨	១.០៣៤.៥៥០.៣៨០	៦.៣៥២.៦៨៦.១៩៨
ការប្រឈមឥណទានទាក់ទិននឹងទ្រព្យ សកម្មក្រៅតារាងតុល្យការ៖								
កិច្ចសន្យាផ្តល់ឥណទានដែលមិនបានប្រើប្រាស់	-	-	-	-	-	-	១២០.៩៣៧.៦០៧	១២០.៩៣៧.៦០៧
លិខិតធានារបស់ធនាគារ	-	-	-	-	-	-	៤៧.០៣៨.១៦៦	៤៧.០៣៨.១៦៦
លិខិតឥណទាន	-	-	-	-	-	-	៧.៨៦២.៨១៨	៧.៨៦២.៨១៨
	-	-	-	-	-	-	១៧៥.៨៣៨.៥៩១	១៧៥.៨៣៨.៥៩១
ការប្រឈមឥណទានអតិបរមាសរុប	១.៥៤០.៣៩៣.៨១៣	១.៥១១.៣២៧.០៤២	១.០៨៦.៤០៩.៩៨១	១៦០.២៣២.៥៥៨	១៣០.៩៣៣.១៣៦	៨៨៨.៨៣៩.៧៨៨	១.២១០.៣៨៨.៩៧១	៦.៥២៨.៥២៤.៧៨៩
សមមូលនឹងពាន់រៀល(កំណត់សម្គាល់ ៥)	៦.២៣០.៨៩២.៩៧៤	៦.១១៣.៣១៧.៨៨៥	៤.៣៩៤.៥២៦.៣៥១	៦៤៨.១៤០.៦៩៧	៥២៩.៦២៤.៥៣៥	៣.៥៩៥.៣៥៦.៩៤២	៤.៨៩៦.០២៣.៣៨៨	២៦.៤០៧.៨៨២.៧៧២

៣៨. ការគ្រប់គ្រងហានិភ័យហិរញ្ញវត្ថុ (ត)

៣៨.១ ហានិភ័យឥណទាន (ត)

(ឃ) ការប្រមូលផ្តុំទ្រព្យសកម្មហិរញ្ញវត្ថុធៀបនឹងការប្រឈមហានិភ័យឥណទាន (ត)

(ii) វិភាគតាមប្រភេទអាជីវកម្ម (ត)

	ធនាគារ							
	ត្រឹះស្ថានហិរញ្ញវត្ថុ ជុំលាតរណមិក	ការងារកំពុងលក់រយ ជុំលាតរណមិក	សេវាកម្ម ជុំលាតរណមិក	គេហដ្ឋាន ជុំលាតរណមិក	ផលិតកម្ម ជុំលាតរណមិក	កសិកម្ម ជុំលាតរណមិក	អចលនៈកម្មផ្សេងៗ ជុំលាតរណមិក	សរុប ជុំលាតរណមិក
នាថ្ងៃទី៣១ខែធ្នូ ឆ្នាំ២០២១								
ការប្រឈមឥណទានទាក់ទិននឹងទ្រព្យសកម្មក្នុងតារាងតុល្យការ								
សាច់ប្រាក់ក្នុងដៃ	៤៣៩.៤៦៥.៩៨០	-	-	-	-	-	-	៤៣៩.៤៦៥.៩៨០
ប្រាក់បញ្ញើនៅធនាគារផ្សេងៗ-សុទ្ធ	៥៩៣.៩២៦.៩២០	-	-	-	-	-	-	៥៩៣.៩២៦.៩២០
ប្រាក់បញ្ញើតាមច្បាប់	-	-	-	-	-	-	៩១២.៩៨៦.៩៥៥	៩១២.៩៨៦.៩៥៥
ការវិនិយោគហិរញ្ញវត្ថុ	-	-	-	-	-	-	៨០១.០៨៩.៣៩២	៨០១.០៨៩.៣៩២
ឥណទាននិងបុរេប្រទាន-សុទ្ធ	១៥.៩៥៩.៣៦៥	១.៧៩៨.៦០៩.៩៦១	១.៣២៧.៦៩៩.១៨៧	១៨៣.០៩០.៩៩៦	១៧៣.២៩៩.២០២	១.០៦៣.៧៩២.៧១០	៧១៩.៦៦៧.៩៩៩	៥.២៣២.០៥៨.៩២០
ទ្រព្យសកម្មផ្សេងៗ	២.១២០.២៩៩	-	-	-	-	-	៤.៦៨១.៧៣៩	៦.៨០១.៩៨៨
	១.០០០.៩៦៧.៥១៩	១.៧៩៨.៦០៩.៩៦១	១.៣២៧.៦៩៩.១៨៧	១៨៣.០៩០.៩៩៦	១៧៣.២៩៩.២០២	១.០៦៣.៧៩២.៧១០	១.៩៣៨.៤២០.០៨៩	៧.៩៣៥.៨២៩.៦៥៩
ការប្រឈមឥណទានទាក់ទិននឹងទ្រព្យសកម្មក្រៅតារាងតុល្យការ								
កិច្ចសន្យាផ្តល់ឥណទានដែលមិនបានប្រើប្រាស់	-	-	-	-	-	-	១៩៥.៩១៩.៩៨៨	១៩៥.៩១៩.៩៨៨
លិខិតធានារបស់ធនាគារ	-	-	-	-	-	-	៩៩.០៧៩.២១២	៩៩.០៧៩.២១២
លិខិតឥណទាន	-	-	-	-	-	-	៩.៧១៣.៥៣៧	៩.៧១៣.៥៣៧
ការប្តូររូបិយប័ណ្ណបរទេស	-	-	-	-	-	-	៣០០.០៣០	៣០០.០៣០
	-	-	-	-	-	-	២០៥.០០២.២៦៧	២០៥.០០២.២៦៧
ការប្រឈមឥណទានអតិបរមាសរុប	១.០០០.៩៦៧.៥១៩	១.៧៩៨.៦០៩.៩៦១	១.៣២៧.៦៩៩.១៨៧	១៨៣.០៩០.៩៩៦	១៧៣.២៩៩.២០២	១.០៦៣.៧៩២.៧១០	២.១៩៣.៤២២.៣៥១	៧.៦៤០.៨២៦.៩២១
សមមូលនឹងពាន់រៀល(កំណត់សម្គាល់ ៥)	៤.០៧៧.៩៩១.៦៥២	៧.១២៣.៨៣៦.៩៨១	៥.៤០៨.៨៩២.៧៨៨	៧៩៥.៩១២.៧១៨	៧០៦.០០០.៥៧៩	៤.៣៣៣.៨៩១.៥០១	៨.៧៣២.៣០២.៦៥៨	៣១.១២៨.៧២៨.៨៧៧

៣៨. ការគ្រប់គ្រងហានិភ័យហិរញ្ញវត្ថុ (ត)

៣៨.១ ហានិភ័យឥណទាន (ត)

(ii) ការប្រមូលផ្តុំទ្រព្យសកម្មហិរញ្ញវត្ថុធៀបនឹងការប្រឈមហានិភ័យឥណទាន (ត)

(ii) វិភាគតាមប្រភេទអាជីវកម្ម (ត)

	ធនាគារ							
	ត្រឹះស្ថានហិរញ្ញវត្ថុ ជុំលាតណរហិក	ការណាក់ជុំនិងលក់រយ ជុំលាតណរហិក	សេវាកម្ម ជុំលាតណរហិក	គោលដ្ឋាន ជុំលាតណរហិក	ផលិតកម្ម ជុំលាតណរហិក	ពាណិជ្ជកម្ម ជុំលាតណរហិក	អចិន្ត្រៃយ៍ផ្សេងៗ ជុំលាតណរហិក	សរុប ជុំលាតណរហិក
នាថ្ងៃទី៣១ខែធ្នូ ឆ្នាំ២០២០								
ការប្រឈមឥណទានទាក់ទិននឹងទ្រព្យសកម្មក្នុងតារាងតុល្យការ៖								
សាច់ប្រាក់ក្នុងដៃ	៤០០.៨១៦.១២៦	-	-	-	-	-	-	៤០០.៨១៦.១២៦
ប្រាក់បញ្ញើនៅធនាគារផ្សេងៗ-សុទ្ធ	៥០៧.៦២៩.៤០៧	-	-	-	-	-	-	៥០៧.៦២៩.៤០៧
ប្រាក់បញ្ញើតាមច្បាប់	-	-	-	-	-	-	៣៥៦.៧៥៣.៧៥៦	៣៥៦.៧៥៣.៧៥៦
ការវិនិយោគហិរញ្ញវត្ថុ	៥៦៦.៥២០.៩៩៤	-	-	-	-	-	១៥៣.៥២៩	៥៦៦.៦៧៤.៥២៣
ឥណទាននិងបុរេប្រទាន-សុទ្ធ	២២.៦៧២.៩៣៦	១.៤៣៣.៩៤៨.៣៣៦	១.០៥៦.២៣៨.០៩៣	១៥៩.២៨៩.៨៥១	១២៤.០៥៨.០៥៧	៨៤៨.២៤១.៥៤៧	៦៤៨.២០០.៣៣៩	៤.២៩២.៦៤៩.១៥៩
ទ្រព្យសកម្មផ្សេងៗ	៣.៨៣២.៨៨៧	-	-	-	-	-	៣.០៩០.៣៣៥	៦.៩២៣.២២២
	១.៥០១.៤៧២.៣៥០	១.៤៣៣.៩៤៨.៣៣៦	១.០៥៦.២៣៨.០៩៣	១៥៩.២៨៩.៨៥១	១២៤.០៥៨.០៥៧	៨៤៨.២៤១.៥៤៧	១.០០៨.១៩៧.៩៥៩	៦.១៣១.៤៤៦.១៩៣
ការប្រឈមឥណទានទាក់ទិននឹងទ្រព្យសកម្មក្រៅតារាងតុល្យការ៖								
កិច្ចសន្យាផ្តល់ឥណទានដែលមិនបានប្រើប្រាស់	-	-	-	-	-	-	១២០.១០៨.៩៦២	១២០.១០៨.៩៦២
លិខិតធានារបស់ធនាគារ	-	-	-	-	-	-	៤៦.៨៣១.៦៦២	៤៦.៨៣១.៦៦២
លិខិតឥណទាន	-	-	-	-	-	-	៧.៨៦២.៨១៨	៧.៨៦២.៨១៨
	-	-	-	-	-	-	១៧៤.៨០៣.៤៤២	១៧៤.៨០៣.៤៤២
ការប្រឈមឥណទានអតិបរមាសរុប	១.៥០១.៤៧២.៣៥០	១.៤៣៣.៩៤៨.៣៣៦	១.០៥៦.២៣៨.០៩៣	១៥៩.២៨៩.៨៥១	១២៤.០៥៨.០៥៧	៨៤៨.២៤១.៥៤៧	១.១៨៣.០០១.៤០១	៦.៣០៦.២៤៩.៦៣៥
សមមូលនឹងពាន់រៀល(កំណត់សម្គាល់ ៥)	៦.០៧៣.៤៥៥.៦៥៦	៥.៨០០.៣២១.០១៩	៤.២៧២.៤៨៣.០៨៦	៦៤៤.៣២៧.៤៤៧	៥០១.៨១៤.៨៤១	៣.៤៣១.១៣៧.០៥៨	៤.៧៨៥.២៤០.៦៦៧	២៥.៥០៨.៧៧៩.៧៧៨

៣៨. ការគ្រប់គ្រងហានិភ័យហិរញ្ញវត្ថុ (ត)

៣៨.១ ហានិភ័យឥណទាន (ត)

(ង) គោលនយោបាយឥណទានលុបចេញពីបញ្ជី

ឧបករណ៍ហិរញ្ញវត្ថុអាចត្រូវបានលុប ចេញពីបញ្ជី ក្រោមការអនុម័តរបស់គណៈកម្មាធិការឥណទានកម្រិតប្រតិបត្តិ ក្នុងករណីដែលសម្ព័ន្ធធនាគារ និងធនាគារបាត់បង់ការគ្រប់គ្រងលើសិទ្ធិកិច្ចសន្យារបស់ខ្លួនលើទីតាំងនោះ ឬនៅពេលដែលផ្នែកខ្លះ ឬផ្នែកទាំងអស់ត្រូវបាន ចាត់ទុកថាមិនអាចប្រមូលបាន។ នេះជាករណីពិសេសនៅពេលដែលគ្មានការរំពឹងទុកពិតប្រាកដនៃការស្តារឡើងវិញរបស់គូភាគី ឬនៅពេលដែលសម្ព័ន្ធធនាគារ និងធនាគារបានបាត់បង់ការគ្រប់គ្រងលើសិទ្ធិកិច្ចសន្យារបស់ខ្លួន នៅលើទីតាំងដោយសារ ការសម្រេចចិត្តរបស់តុលាការ។ ហ្វាស៊ីលីធីអាចត្រូវបានលុបចេញពីបញ្ជី (Write-Off) ក្នុងករណីដូចខាងក្រោម ៖

ក) ការធានា ឬទ្រព្យធានាគ្រប់ប្រភេទត្រូវបានបញ្ចប់ និងបានលក់ចេញ ប៉ុន្តែទឹកប្រាក់ដែលលក់ មិនអាចទូទាត់សងគ្រប់សមតុល្យដកសល់ របស់ហ្វាស៊ីលីធី ។

ខ) សម្ព័ន្ធធនាគារ និងធនាគារមិនអាចប្រមូលបាន ឬមិនមានមូលហេតុសមស្រប ក្នុងការធានា ថានឹងប្រមូលបានគ្រប់ចំនួនដែលដល់កាលកំណត់សង ស្របតាម លក្ខខណ្ឌនៃ កិច្ចសន្យាហ្វាស៊ីលីធី។

គ) សមភាគីបានក្ស័យធន ឬកំពុងស្ថិតក្នុងដំណាក់កាល រៀបចំ ឡើងវិញផ្នែកហិរញ្ញវត្ថុដែល លទ្ធផល នៃការរៀបចំឡើងវិញនេះ មិនអាចទូទាត់សង ហ្វាស៊ីលីធីបាន។

ឃ) ហ្វាស៊ីលីធីនេះត្រូវបានចាត់ថ្នាក់ ថា បាត់បង់។

(ច) គុណភាពឥណទាននៃទ្រព្យសកម្មហិរញ្ញវត្ថុ

យោងតាមណែនាំ ស.រ.ហ.អ.ក ៩ បានដាក់ចេញ ទស្សនៈ ការខាតបង់ឥណទានរំពឹងទុក (ECL) នៅពេលដែលសម្ព័ន្ធធនាគារ និងធនាគារ រំពឹងថាជួបការខាតបង់ទៅ លើគណនីមួយ នៅក្នុងរយៈពេល ១២ខែ ត្រូវចាត់ទុកជា (ដំណាក់កាលទី១) (Stage១) ឬ មួយអាយុកាល (Lifetime) ត្រូវចាត់ទុកជា (ដំណាក់កាលទី២ និងទី៣) (Stage ២ & ៣)។ ការផ្លាស់ប្តូរវិធីសាស្ត្រ នៃការធ្វើសំវិធានធន ដែលបានបង្កើតដោយ ស.រ.ហ.អ.ក ៩ គឺក្នុងគោលបំណងដើម្បី៖

- ធានាឱ្យមានការទទួលស្គាល់ទាន់ពេលវេលានៃការ បាត់បង់ឥណទាន ដែលមានលក្ខណៈឆ្លុះបញ្ចាំងជាង ម៉ូដែលការ បាត់បង់ដែលបានកើតឡើង(Incurred Loss Model)ដូចដែលមានពីមុន។
- បែងចែករវាងឧបករណ៍ហិរញ្ញវត្ថុ គុណភាពឥណទានមានការខូចខាត និងឧបករណ៍ហិរញ្ញវត្ថុ ដែលមិន ការខូចខាត។និង
- ផ្តល់នូវការប៉ាន់ស្មានកាន់តែប្រសើរនៃ ការខាតបង់ឥណទានរំពឹងទុក (ECL) ស្របទៅនឹង ស្ថានភាពម៉ាក្រូសេដ្ឋកិច្ច។

៣៨. ការគ្រប់គ្រងហានិភ័យហិរញ្ញវត្ថុ (ត)

៣៨.១ ហានិភ័យឥណទាន (ត)

(ច) គុណភាពឥណទាននៃទ្រព្យសកម្មហិរញ្ញវត្ថុ (ត)

សម្ព័ន្ធធនាគារ និងធនាគារអនុវត្តវិធីសាស្ត្រ ៣ ដំណាក់កាល (Three Stage Approach) ដោយផ្អែកលើការ ប្រៃប្រួលគុណ ភាពឥណទាន គិត ចាប់តាំងពីហ្វាស៊ីលីធីបាន ទទួលស្គាល់ពីដំបូង៖

វិធីសាស្ត្រ ៣ ដំណាក់កាល	**ដំណាក់កាលទី១**	**ដំណាក់កាលទី២**	**ដំណាក់កាលទី៣**
	ដំណើរការ	**ក្រោមដំណើរការ**	**មិនដំណើរការ**
ការទទួលស្គាល់ការខាតបង់ឥណទានរំពឹងទុក	ការខាតបង់ឥណទានរំពឹងទុក ១២ ខែ (ECL១២ ខែ)	ការខាតបង់ឥណទានរំពឹងទុកមួយអាយុកាល(ECLអាយុកាល)	ការខាតបង់ឥណទានរំពឹងទុកមួយអាយុកាល(ECLអាយុកាល)
លក្ខណៈវិនិច្ឆ័យ	មិនមានការកើនឡើងជាសារវន្ត នៃហានិភ័យឥណទាន	ហានិភ័យឥណទាន មានការកើនឡើងជាសារវន្ត	ឥណទានដែលមានឱនភាពនៃតម្លៃ
មូលដ្ឋាននៃការគណនានៃប្រាក់ចំណេញ	តម្លៃយោងដុល	តម្លៃយោងដុល	តម្លៃយោងសុទ្ធ

ការទទួលស្គាល់ ការខាតបង់ឥណទាន ពឹងទុក *(Expected Credit Losses – ECL)*

ទ្រព្យសកម្មហិរញ្ញវត្ថុនឹងត្រូវបានចាត់ថ្នាក់ និងត្រូវបានទទួលស្គាល់ជាបីប្រភេទផ្សេងគ្នាដែលរួមមាន៖

ក) ទ្រព្យសកម្មហិរញ្ញវត្ថុដែលវាស់វែងដោយតម្លៃដករំលស់

ខ) ទ្រព្យសកម្មហិរញ្ញវត្ថុត្រូវបានវាស់វែងតាមតម្លៃសមស្រប តាមរយៈ ចំណូលទូទៅផ្សេងៗ(FVOCI)

គ) ទ្រព្យសកម្មហិរញ្ញវត្ថុត្រូវបានវាស់តាមតម្លៃត្រឹមត្រូវតាមរយៈប្រាក់ចំណេញ ឬខាត (FVPL)។

ទ្រព្យសកម្មហិរញ្ញវត្ថុ និងបំណុលហិរញ្ញវត្ថុដែលត្រូវបានវាស់វែងតាមតម្លៃដករំលស់ ឬតាមរយៈ ចំណូលផ្សេងៗ គឺជាកម្មវត្ថុនៃការធ្វើវាយតម្លៃអ៊ីមវ៉ែរមិន ។

ធនាគារ អេស៊ីលីដា ភីអិលស៊ី និង ក្រុមហ៊ុនបុត្រសម្ព័ន្ធ

កំណត់សម្គាល់លើរបាយការណ៍ហិរញ្ញវត្ថុ (ត)
នាថ្ងៃទី៣១ ខែធ្នូ ឆ្នាំ២០២១ និងសម្រាប់ការិយបរិច្ឆេទដែលបានបញ្ចប់

៣៨. ការគ្រប់គ្រងហានិភ័យហិរញ្ញវត្ថុ (ត)

៣៨.១ ហានិភ័យឥណទាន (ត)

(ច) គុណភាពឥណទាននៃទ្រព្យសកម្មហិរញ្ញវត្ថុ (ត)

សម្ព័ន្ធធនាគារ និងធនាគារ បានវាស់វែង ECL ដោយប្រើវិធីសាស្ត្រទូទៅនិងសាមញ្ញ ។

វិធីសាស្ត្រទូទៅរួមមាន ការញែកអតិថិជនចេញជា ៣ ដំណាក់កាលផ្សេងៗគ្នា ដោយយោងទៅតាមលក្ខណៈវិនិច្ឆ័យដំណាក់កាល តាមរយៈការវាយតម្លៃហានិភ័យឥណទាន។ ECL រយៈពេល ១២ខែ នឹងត្រូវបានគណនាសម្រាប់ដំណាក់កាលទី១ ខណៈ ECL មួយអាយុកាលនឹងត្រូវបានគណនាសម្រាប់ដំណាក់កាលទី២ និងដំណាក់កាលទី៣។ នាកាលបរិច្ឆេទរាយការណ៍នីមួយៗ សម្ព័ន្ធធនាគារ និងធនាគារនឹងវាយតម្លៃហានិភ័យឥណទានទៅតាមឥណទាននីមួយៗ បើប្រៀបធៀបនឹងកម្រិតហានិភ័យនៅផ្តើមកាលបរិច្ឆេទនៃឥណទាននោះ ។

សម្ព័ន្ធធនាគារ និងធនាគារនឹងប្រើប្រាស់ព័ត៌មានចំនួនថ្ងៃហួសកាលកំណត់សង និងការធ្វើចំណាត់ថ្នាក់របស់ធនាគារជាតិ នៃ កម្ពុជា សម្រាប់លក្ខណៈវិនិច្ឆ័យក្នុងការបែងចែកជាដំណាក់កាល។ ដូចគ្នានេះផងដែរ សម្ព័ន្ធធនាគារ និងធនាគារនឹងបង្កើតចំណាត់ថ្នាក់ ឥណទាន (Credit Scoring) ឬធាតុដែលអាចប៉ាន់ស្មានបាននាពេលអនាគត នៅពេលដែលព័ត៌មានកាន់តែងាយស្រួលរក។ នៅពេលអនុវត្តប្រព័ន្ធ ចំណាត់ឥណទាន ប្រសិនបើកម្រិតហានិភ័យធ្លាក់ចុះទ្វេរដង ឬច្រើនជាងនេះ ដោយប្រៀបធៀបទៅនឹងកម្រិតហានិភ័យនាកាលបរិច្ឆេ ទនាពេលដែលបានផ្តល់ឱ្យ ឥណទាននេះត្រូវចាត់ចំណាត់ថ្នាក់នៅដំណាក់កាលទី២។

សម្រាប់ទ្រព្យសកម្មហិរញ្ញវត្ថុដែលមានរយៈពេលខ្លី វិធីសាស្ត្រសាមញ្ញនឹងត្រូវបានប្រើនៅពេលដែល មិនតម្រូវឱ្យមានលក្ខណៈវិនិច្ឆ័យ សម្រាប់ដំណាក់កាល។ នៅក្នុងករណីនេះ នឹងត្រូវ អនុវត្តទាំងឥណទានដំណើរការដំណាក់កាលទី ១ ឬឥណទានមិនដំណើរការ (ដំណាក់កាលទី៣)។

៣៨. ការគ្រប់គ្រងហានិភ័យហិរញ្ញវត្ថុ (ត)

៣៨.១ ហានិភ័យឥណទាន (ត)

(ច) គុណភាពឥណទាននៃទ្រព្យសកម្មហិរញ្ញវត្ថុ (ត)

ការទទួលស្គាល់ ECL (ត)

ខាងក្រោមនេះ គឺជាតារាងបង្ហាញពីការសង្ខេបនៃស្ថានភាពហានិភ័យឥណទាន និងរយៈពេលសម្រាប់ការគណនា ECL តាមដំណាក់កាល៖

ធនាគារ អេស៊ីលីដា ភីអិលស៊ី

ដំណាក់កាល	ចំនួនថ្ងៃផុតកំណត់ (DPD)	ការធ្វើចំណាត់ថ្នាក់របស់ធនាគារជាតិ នៃ កម្ពុជា	សូចនាករ	សូចនាការការខកខាន ទូទាត់សង
១	LT*៖ 0 ≤ DPD ≤ ២៩ ST**៖ 0 ≤ DPD ≤ ១៤	ធម្មតា	-	មិនខកខាន/ដំណើរការ
២	LT* ៖ ៣0 ≤ DPD ≤ ៨៩ ST** ៖ ១៥ ≤ DPD ≤ ៣0	ឃ្លាំមើល	បំពេញតាមលក្ខខណ្ឌ SICR	
៣	LT*៖ ៩0 ≤ DPD ≤ ១៧៩ ST**៖ ៣១ ≤ DPD ≤ ៦0	ក្រោមស្តង់ដារ	បំពេញតាមលក្ខខណ្ឌ NPL	ខកខាន/មិនដំណើរការ
	LT*៖ ១៨0 ≤ DPD ≤ ៣៥៩ ST**៖ ៦១ ≤ DPD ≤ ៩0	សង្ស័យ		
	LT*៖ DPD ≥ ៣៦0 ST**៖ DPD ≥ ៩១	បាត់បង់		

*LT ហ្វាស៊ីលីធីរយៈពេលវែង **ST ហ្វាស៊ីលីធីរយៈពេលខ្លី។

ធនាគារ អេស៊ីលីដា ភីអិលស៊ី និង ក្រុមហ៊ុនបុត្រសម្ព័ន្ធ

កំណត់សម្គាល់លើរបាយការណ៍ហិរញ្ញវត្ថុ (ត)
នាថ្ងៃទី៣១ ខែធ្នូ ឆ្នាំ២០២១ និងសម្រាប់ការិយបរិច្ឆេទដែលបានបញ្ចប់

៣៨. ការគ្រប់គ្រងហានិភ័យហិរញ្ញវត្ថុ (ត)

៣៨.១ ហានិភ័យឥណទាន (ត)

(ច) គុណភាពឥណទាននៃទ្រព្យសកម្មហិរញ្ញវត្ថុ (ត)

ការទទួលស្គាល់ ECL (ត)

ធនាគារ អេស៊ីលីដា ឡាវ លីមីធីត

ជំណាក់កាល	ចំនួនថ្ងៃផុតកំណត់ (DPD)	ការធ្វើចំណាត់ថ្នាក់ របស់BOL	សូចនាករ	សូចនាករការខកខាន ទូទាត់សង
១	០ ≤ DPD ≤ ៣០	ធម្មតា	-	មិនខកខាន/ដំណើរការ
២	៣០ ≤ DPD ≤ ៨៩	ក្រោមស្តង់ដារ	បំពេញតាមលក្ខខណ្ឌ SICR	
៣	៩០ ≤ DPD ≤ ១៧៩	ឃ្លាំមើល	បំពេញតាមលក្ខខណ្ឌ NPL	ខកខាន/មិនដំណើរការ
	១៨០ ≤ DPD ≤ ៣៥៩	សង្ស័យ		
	DPD ≥ ៣៦០	បាត់បង់		

ស្តាប័នមីក្រូហិរញ្ញវត្ថុ អេស៊ីលីដា មីយ៉ាន់ម៉ា

ជំណាក់កាល	ចំនួនថ្ងៃផុតកំណត់ (DPN)	ការធ្វើចំណាត់ថ្នាក់ របស់ FRD	សូចនាករ	សូចនាករការខកខាន ទូទាត់សង
១	ទៀងទាត់	ធម្មតា	-	មិនខកខាន/ដំណើរការ
២	០ ≤ DPD ≤ ៣០	ក្រោមស្តង់ដារ	បំពេញតាមលក្ខខណ្ឌ SICR	
៣	៣១ ≤ DPD ≤ ៦០	ឃ្លាំមើល	បំពេញតាមលក្ខខណ្ឌ NPL	ខកខាន/មិនដំណើរការ
	៦១ ≤ DPD ≤ ៩០	សង្ស័យ		
	DPD ≥ ៩១	បាត់បង់		

កំណត់សម្គាល់៖ FRD មានន័យថា នាយកដ្ឋានគ្រប់គ្រងបទបញ្ញាត្តិហិរញ្ញវត្ថុ។

ធនាគារ អេស៊ីលីដា ភីអិលស៊ី និង ក្រុមហ៊ុនបុត្រសម្ព័ន្ធ

កំណត់សម្គាល់លើរបាយការណ៍ហិរញ្ញវត្ថុ (ត)
នាថ្ងៃទី៣១ ខែធ្នូ ឆ្នាំ២០២១ និងសម្រាប់ការិយបរិច្ឆេទដែលបានបញ្ចប់

៣៨. ការគ្រប់គ្រងហានិភ័យហិរញ្ញវត្ថុ (ត)

៣៨.១ ហានិភ័យឥណទាន (ត)

(ច) គុណភាពឥណទាននៃទ្រព្យសកម្មហិរញ្ញវត្ថុ (ត)

ការធ្វើចំណាត់ថ្នាក់ឥណទានសម្រាប់ទ្រព្យសកម្មហិរញ្ញវត្ថុ

ធនាគារបានធ្វើចំណាត់ថ្នាក់ឥណទាន និងការធ្វើសំវិធានធនជាកាតព្វកិច្ចតាមតម្រូវការរបស់ធនាគារជាតិ នៃ កម្ពុជា តាមប្រកាសលេខ ធ៧-០១៧-៣៤៤ ចុះថ្ងៃទី ១ ខែធ្នូ ឆ្នាំ២០១៧ និងសារាចរលេខ ធ៧ ០១៨-០០១ស រ ច ឆ ណ ចុះថ្ងៃទី ១៦ ខែ កុម្ភៈ ឆ្នាំ២០១៨ ស្តីពីចំណាត់ថ្នាក់ ហានិភ័យឥណទាន និង សំវិធានធន លើអ៊ីមភែរមិន។ ឥណទាន និងបុរេប្រទាន ទ្រព្យ សកម្មហិរញ្ញវត្ថុផ្សេងៗ ត្រូវបានចាត់ថ្នាក់ជា ៥ ចំណាត់ថ្នាក់ដូចបានពិពណ៌នាខាងក្រោម៖

ចំណាត់ថ្នាក់/លក្ខណៈវិនិច្ឆ័យ	**ដំណើរការសងប្រាក់**	
	ហ្វាស៊ីលីធីដែលមានកាលកំណត់ដំបូង លើសពីមួយឆ្នាំ	**ហ្វាស៊ីលីធីដែលមានកាលកំណត់ដំបូង ឬតិចជាង ឬស្មើមួយឆ្នាំ**
១-ធម្មតា(Normal) ហ្វាស៊ីលីធី មានការទូទាត់សងតាមកំណត់ និង មិនមានការសង្ស័យ លើការទូទាត់សងនាពេលអនាគត។ ការទូទាត់សងត្រូវបានធ្វើឡើងទៀងទាត់ស្របតាមកិច្ចសន្យា ហើយ ហ្វាស៊ីលីធី មិនមានបង្ហាញពីសញ្ញាចុះខ្សោយទាក់ទងនឹងសមត្ថភាពទូទាត់សងអាជីវកម្មលំហូរសាច់ប្រាក់ និងស្ថានភាពហិរញ្ញវត្ថុនោះឡើយ។	- ទៀងទាត់	- ទៀងទាត់

ធនាគារ អេស៊ីលីដា ភីអិលស៊ី និង ក្រុមហ៊ុនបុត្រសម្ព័ន្ធ

កំណត់សម្គាល់លើរបាយការណ៍ហិរញ្ញវត្ថុ (ត)
នាថ្ងៃទី៣១ ខែធ្នូ ឆ្នាំ២០២១ និងសម្រាប់ការិយបរិច្ឆេទដែលបានបញ្ចប់

៣៨. ការគ្រប់គ្រងហានិភ័យហិរញ្ញវត្ថុ (ត)

៣៨.១ ហានិភ័យឥណទាន (ត)

(ច) គុណភាពឥណទាននៃទ្រព្យសកម្មហិរញ្ញវត្ថុ (ត)

ចំណាត់ថ្នាក់ឥណទានសម្រាប់ទ្រព្យសកម្មហិរញ្ញវត្ថុ

ថ្នាក់/លក្ខណៈវិនិច្ឆ័យ	ជំណើរការសងប្រាក់	
	ហ្វាស៊ីលីធីដែលមាន កាលកំណត់ដំបូង លើសពីមួយឆ្នាំ	ហ្វាស៊ីលីធីដែលមានរកាលកំណត់ដំបូង តិចជាង ឬស្មើមួយឆ្នាំ
២-ឃ្លាំមើល (Special Mention) ហ្វាស៊ីលីធីប្រភេទនេះកំពុងស្ថិតនៅក្រោមកិច្ចគាំពារ និងមិនទាន់ហួសកាលកំណត់ទូទាត់សង ប៉ុន្តែបង្ហាញពីសញ្ញាចុះខ្សោយដែលអាចជះ ឥទ្ធិពលដល់ការទូទាត់សងរបស់អតិថិជន នាពេលអនាគត ប្រសិនបើមិនមានវិធានការ កែតម្រូវទាន់ពេលវេលា និងការយកចិត្តទុកដាក់ ឲ្យបានជិតដល់ពីធនាគារ ។ សញ្ញាចុះខ្សោយនេះ មានដូចជា ស្ថានភាពធ្លាក់ចុះជាបណ្តើរៗនៃ អាជីវកម្ម ឬ ស្ថានភាពហិរញ្ញវត្ថុរបស់អតិថិជន និងការធ្លាក់ចុះនៃ ស្ថានភាពសេដ្ឋកិច្ចនិងទីផ្សារ ដែលអាចប៉ះពាល់ដល់ លទ្ធភាពរកប្រាក់ចំណេញ និងសមត្ថភាពទូទាត់សងនាពេលអនាគត ឬ ការធ្លាក់ចុះតម្លៃទ្រព្យធានា ។ ចំណាត់ថ្នាក់នេះ ត្រូវធ្វើឡើងដោយមានហេតុផលច្បាស់លាស់ និងមិនគួរប្រើប្រាស់ជាការសម្របសម្រួល នៅពេលចាត់ថ្នាក់រវាងហ្វាស៊ីលីធីធម្មតា និងហ្វាស៊ីលីធីក្រោមស្តង់ដារទេ ។	- ហ្វាស៊ីលីធីណា ដែលហួសកាលកំណត់សងរយៈពេលពី ៣០ថ្ងៃ រហូតដល់ ៨៩ថ្ងៃ នឹងត្រូវចាត់ថ្នាក់ជាហ្វាស៊ីលីធី "ឃ្លាំមើល"។ - ករណីការទូទាត់ការប្រាក់ក្នុងរយៈពេល ពី ៣០ថ្ងៃ ទៅ ៨៩ថ្ងៃ ត្រូវបញ្ចូលទៅ ជាប្រាក់ដើមធ្វើទុនហិរញ្ញប្បទានឬបង្វិលទៅជាហ្វាស៊ីលីធីថ្មី ហ្វាស៊ីលីធីនេះនឹងត្រូវចាត់ថ្នាក់ជា ហ្វាស៊ីលីធី "ឃ្លាំមើល"ឬអន់ជាងនេះ។	- ហ្វាស៊ីលីធីណា ដែលហួសកាលកំណត់សងអតិបរមារយៈពេល ៣០ថ្ងៃ នឹងត្រូវចាត់ថ្នាក់ជាហ្វាស៊ីលីធី "ឃ្លាំមើល"។ - ករណីការទូទាត់ការប្រាក់អតិបរមា រយៈពេល ៣០ថ្ងៃ ត្រូវបញ្ចូលទៅ ជាប្រាក់ដើមធ្វើបុនហិរញ្ញប្បទាន ឬបង្វិលទៅជាហ្វាស៊ីលីធីថ្មី ហ្វាស៊ីលីធីនេះ នឹងត្រូវចាត់ថ្នាក់ ជាហ្វាស៊ីលីធី "ឃ្លាំមើល"ឬ អន់ជាងនេះ។ - ឥណទានវិបារូបន៍ត្រូវបានប្រើលើសកម្រិតអនុម័តអតិបរមារយៈពេល ៣០ថ្ងៃ ឬគណនីឥណទានវិបារូបន៍ មិនមានចលនាសាច់ប្រាក់ចេញចូល(Inactive) អតិបរមារយៈពេល ៣០ថ្ងៃ ឬលំហូរសាច់ប្រាក់សុទ្ធក្នុងគណនី នោះមិនមានភាពគ្រប់គ្រាន់ ដើម្បីទូទាត់ការប្រាក់ អតិបរមារយៈពេល ៣០ថ្ងៃ ។

ធនាគារ អេស៊ីលីដា អ៊ីអិលស៊ី និង ក្រុមហ៊ុនបុត្រសម្ព័ន្ធ

កំណត់សម្គាល់លើរបាយការណ៍ហិរញ្ញវត្ថុ (ត)
នាថ្ងៃទី៣១ ខែធ្នូ ឆ្នាំ២០២១ និងសម្រាប់ការិយបរិច្ឆេទដែលបានបញ្ចប់

៣៨. ការគ្រប់គ្រងហានិភ័យហិរញ្ញវត្ថុ (ត)

៣៨.១ ហានិភ័យឥណទាន (ត)

(ច) គុណភាពឥណទាននៃទ្រព្យសកម្មហិរញ្ញវត្ថុ (ត)

ចំណាត់ថ្នាក់ឥណទានសម្រាប់ទ្រព្យសកម្មហិរញ្ញវត្ថុ (ត)

ថ្នាក់/លក្ខណៈវិនិច្ឆ័យ	ដំណើរការសងប្រាក់	
	ហ្វាស៊ីលីធីដែលមានកាលកំណត់ដំបូង លើសពីមួយឆ្នាំ	ហ្វាស៊ីលីធីដែលមានកាលកំណត់ដំបូង តិចជាង ឬស្មើមួយឆ្នាំ
៣- ក្រោមស្តង់ដារ(Substandard) ហ្វាស៊ីលីធីប្រភេទនេះបង្ហាញភាពទន់ខ្សោយគួរ ឲ្យកត់សម្គាល់ និងមិនត្រូវបានគាំពារគ្រប់គ្រាន់ ដោយស្ថានភាពអាជីវកម្ម ឬហិរញ្ញវត្ថុបច្ចុប្បន្ន និងសមត្ថភាពទូទាត់សងរបស់អតិថិជន ។ ជាពិសេស ប្រភពចំណូលចម្បងមិនគ្រប់គ្រាន់ សម្រាប់ទូទាត់សងបំណុល ដោយមិនគិតពីប្រភពចំណូលបន្ទាប់បន្សំផ្សេងៗទៀត ដូចជាការលក់ទ្រព្យធានាជាដើម។ កត្តានាំឲ្យមានការចាត់ថ្នាក់ក្រោមស្តង់ដារមានដូចជា៖ - អតិថិជនគ្មានលទ្ធភាព ក្នុងការបំពេញកាតព្វកិច្ចសងប្រាក់តាមកិច្ចសន្យា - ស្ថានភាពសេដ្ឋកិច្ច និងទីផ្សារមិនអំណោយផលដែលនឹងជះឥទ្ធិពលមិនល្អដល់អាជីវកម្ម និងលទ្ធភាពរកប្រាក់ចំណេញរបស់អតិថិជននាពេលអនាគត - ស្ថានភាពហិរញ្ញវត្ថុធ្លាក់ចុះ និង/ឬអតិថិជន គ្មានលទ្ធភាពក្នុងការស្វែងរកចំណូលគ្រប់គ្រាន់ ដើម្បីទូទាត់សងបំណុល - អតិថិជនជួបប្រទះការលំបាកក្នុងការទូទាត់ហ្វាស៊ីលីធីផ្សេងៗទៀតរបស់ធនាគារ ឬរបស់គ្រឹះស្ថានផ្សេងទៀត ប្រសិនបើមានព័ត៌មានគ្រប់គ្រាន់ និងអតិថិជនល្មើសលើលក្ខខណ្ឌនៃកិច្ចសន្យាហិរញ្ញវត្ថុ ។	- ហ្វាស៊ីលីធីដែលហួសកាលកំណត់សងរយៈពេលពី ៩០ថ្ងៃ ទៅ១៧៩ថ្ងៃ នឹងត្រូវចាត់ថ្នាក់ជាហ្វាស៊ីលីធី "ក្រោមស្តង់ដារ"។ - ក្នុងករណីការទូទាត់ការប្រាក់ក្នុងរយៈពេលពី ៩០ថ្ងៃ ទៅ ១៧៩ថ្ងៃ ត្រូវបញ្ចូលទៅជាប្រាក់ដើមធ្វើទុនហិរញ្ញប្បទាន ឬបង្វិលទៅជាហ្វាស៊ីលីធីថ្មី ហ្វាស៊ីលីធីនេះនឹងត្រូវចាត់ថ្នាក់ជាហ្វាស៊ីលីធី "ក្រោមស្តង់ដារ" ឬអន់ជាងនេះ ។	- នៅពេលដែលហ្វាស៊ីលីធីណាមួយហួសកាលបរិច្ឆេទសងក្នុងរយៈពេលអតិបរមា៦០ថ្ងៃ ។ - នៅពេលការទូទាត់សងការប្រាក់រយៈពេលអតិបរមា ៦០ ថ្ងៃ ត្រូវបានដាក់ជាមូលធនហិរញ្ញប្បទាន ឬបញ្ចូលទៅក្នុងហ្វាស៊ីលីធីថ្មី ។ - ក្នុងករណីនេះឥណទានវិបារូបរ៍ដែលលើសកំណត់ នៃទឹកប្រាក់ដែលបានអនុម័តសម្រាប់ រយៈពេលអតិបរមា៦០ថ្ងៃ ឬគណនីចរន្តអសកម្មក្នុងរយៈពេលអតិបរមា៦០ថ្ងៃ ។ - ឥណទានរូបារូបដែលមិនមានលំហូរចូលគណនីចរន្តសម្រាប់រយៈពេល ៦០ ថ្ងៃត្រូវតែកែប្រែជាប្រាក់កម្ចីមានកាលកំណត់វិញ ។

ធនាគារ អេស៊ីលីដា អ៊ីអិលស៊ី និង ក្រុមហ៊ុនបុត្រសម្ព័ន្ធ

កំណត់សម្គាល់លើរបាយការណ៍ហិរញ្ញវត្ថុ (ត)
នាថ្ងៃទី៣១ ខែធ្នូ ឆ្នាំ២០២១ និងសម្រាប់ការិយបរិច្ឆេទដែលបានបញ្ចប់

៣៨. ការគ្រប់គ្រងហានិភ័យហិរញ្ញវត្ថុ (ត)

៣៨.១ ហានិភ័យឥណទាន (ត)

(ច) គុណភាពឥណទាននៃទ្រព្យសកម្មហិរញ្ញវត្ថុ (ត)

ចំណាត់ថ្នាក់ឥណទានសម្រាប់ទ្រព្យសកម្មហិរញ្ញវត្ថុ (ត)

ថ្នាក់/លក្ខណៈវិនិច្ឆ័យ	ជំណើរការសងប្រាក់	
	ហ្វាស៊ីលីធីដែលមានកាលកំណត់ជំបូង លើសពីមួយឆ្នាំ	ហ្វាស៊ីលីធីដែលមានកាលកំណត់ជំបូង តិចជាង ឬស្មើមួយឆ្នាំ
៤-ជាប់សង្ស័យ(Doubtful) ហ្វាស៊ីលីធីប្រភេទនេះ បង្ហាញពីភាពទន់ខ្សោយ ធ្ងន់ធ្ងរជាងចំណាត់ថ្នាក់ "ក្រោមស្តង់ដារ" ដោយសារមានភាពសង្ស័យខ្លាំង ឬមិនមានភាពច្បាស់លាស់ ចំពោះការប្រមូលមកវិញនូវហ្វាស៊ីលីធីទាំងអស់ ផ្អែកលើតថភាពជាក់ស្តែង លក្ខខណ្ឌ ឬតម្លៃទ្រព្យធានា។ ការខាតបង់នាពេលអនាគតមានកម្រិតខ្ពស់ ទោះបីចំនួន ជាក់លាក់នៃការបាត់បង់មិនទាន់អាចកំណត់បានក៏ដោយ។	- ហ្វាស៊ីលីធីដែលហួសកាលកំណត់សងរយៈពេលពី ១៨០ថ្ងៃទៅ៣៥៩ថ្ងៃ ។ - ករណីការទូទាត់ការប្រាក់ក្នុងរយៈពេល ពី ១៨០ថ្ងៃ ទៅ ៣៥៩ថ្ងៃ ត្រូវបញ្ជូល ទៅជាប្រាក់ដើមធ្វើទុនហិរញ្ញប្បទាន ឬបង្វិលទៅជាហ្វាស៊ីលីធីថ្មី ហ្វាស៊ីលីធីនេះ នឹងត្រូវចាត់ថ្នាក់ជាហ្វាស៊ីលីធី "សង្ស័យ" ឬអន់ជាងនេះ។	- ហ្វាស៊ីលីធី ដែលហួសកាលកំណត់សងអតិបរមារយៈពេល ៩០ថ្ងៃ នឹងត្រូវចាត់ថ្នាក់ជាហ្វាស៊ីលីធី "សង្ស័យ"។ - ករណីការទូទាត់ការប្រាក់អតិបរមារយៈពេល ៩០ថ្ងៃ ត្រូវបញ្ជូលទៅ ជាប្រាក់ដើមធ្វើទុនហិរញ្ញប្បទាន ឬបង្វិលទៅជាហ្វាស៊ីលីធីថ្មី ហ្វាស៊ីលីធីនេះនឹងត្រូវចាត់ថ្នាក់ជាហ្វាស៊ីលីធី "សង្ស័យ"ឬអន់ជាងនេះ។ - ឥណទានវិបារូបន៍ត្រូវបានប្រើលើសកម្រិតអនុម័តអតិបរមារយៈពេល ៩០ថ្ងៃ ឬគណនីឥណទានវិបារូបន៍មិនមានចលនាសាច់ប្រាក់ចេញចូល (Inactive) អតិបរមារយៈពេល ៩០ ថ្ងៃ ឬលំហូរសាច់ប្រាក់សុទ្ធក្នុងគណនី នោះមិនមានភាពគ្រប់គ្រាន់ដើម្បី ទូទាត់ការប្រាក់ អតិបរមារយៈពេល ៩០ថ្ងៃ ។
៥-បាត់បង់(Loss) ហ្វាស៊ីលីធីប្រភេទនេះត្រូវចាត់ថ្នាក់ជាហ្វាស៊ីលីធី "បាត់បង់" នៅពេលធនាគារមិនអាចប្រមូលមកវិញបាន ហើយធនាគារក៏គ្មាន ឬមានមធ្យោបាយតិចតួច ក្នុងការប្រមូលមកវិញ នូវសមតុល្យហ្វាស៊ីលីធីដកសល់ពីអតិថិជន។	- ហ្វាស៊ីលីធី ដែលហួសកាលកំណត់សងចំនួន ៣៦០ថ្ងៃ ឬលើសពីនេះ នឹងត្រូវចាត់ថ្នាក់ជាហ្វាស៊ីលីធី "បាត់បង់" ។ ក្នុងករណី ការទូទាត់ការប្រាក់ក្នុង រយៈពេលពី ៣៦០ថ្ងៃ ឬច្រើនជាង ត្រូវបញ្ជូលទៅជាប្រាក់ដើម ធ្វើទុនហិរញ្ញប្បទាន ឬបង្វិលទៅជា ហ្វាស៊ីលីធីថ្មី ហ្វាស៊ីលីធីនេះនឹងត្រូវចាត់ថ្នាក់ជាហ្វាស៊ីលីធី "បាត់បង់"។	- ហ្វាស៊ីលីធីដែលហួសកាលកំណត់សងអតិបរមារយៈពេល ១៨០ថ្ងៃ នឹងត្រូវចាត់ថ្នាក់ជា ហ្វាស៊ីលីធី "បាត់បង់"។ - ករណីការទូទាត់ការប្រាក់ អតិបរមារយៈពេល ១៨០ ថ្ងៃ ត្រូវបញ្ជូលទៅជាប្រាក់ដើម ធ្វើទុនហិរញ្ញប្បទាន ឬបង្វិលទៅជាហ្វាស៊ីលីធីថ្មី ហ្វាស៊ីលីធីនេះនឹងត្រូវចាត់ថ្នាក់ជាហ្វាស៊ីលីធី "បាត់បង់"។ - ឥណទានវិបារូបន៍ ត្រូវបានប្រើលើសកម្រិតអនុម័តអតិបរមារយៈពេល ១៨០ថ្ងៃ ឬគណនីឥណទានវិបារូបន៍មិនមានចលនាសាច់ប្រាក់ចេញចូល (Inactive) អតិបរមារយៈពេល ១៨០ថ្ងៃ ឬលំហូរ សាច់ប្រាក់សុទ្ធ ក្នុងគណនីនោះ មិនមានភាពគ្រប់គ្រាន់ ដើម្បីទូទាត់ការប្រាក់អតិបរមារយៈពេល ១៨០ថ្ងៃ ។

៣៨. ការគ្រប់គ្រងហានិភ័យហិរញ្ញវត្ថុ (ត)

៣៨.១ ហានិភ័យឥណទាន (ត)

(ច) គុណភាពឥណទាននៃទ្រព្យសកម្មហិរញ្ញវត្ថុ (ត)

ចំណាត់ថ្នាក់ឥណទានសម្រាប់ទ្រព្យសកម្មហិរញ្ញវត្ថុ (ត)

ចំពោះហ្វាស៊ីលីធី ដែលមានការទូទាត់សង ប្រចាំត្រីមាស ប្រចាំឆមាស ឬយូរជាងនេះហើយអតិថិជនខកខានក្នុងការទូទាត់សង បានចាត់ថ្នាក់ហ្វាស៊ីលីធីនោះ "ក្រោមស្តង់ដារ" ឬចាត់ថ្នាក់អន់ជាងនេះ អាស្រ័យលើស្ថានភាពរបស់អ្នកខ្ចីលើកលែងតែអាចបញ្ជាក់ថា ហ្វាស៊ីលីធីមិនមានសញ្ញាទន់ខ្សោយ ។ ការខកខានទូទាត់សង ត្រូវគិតចាប់ពី ០៥ ថ្ងៃធ្វើការ បន្ទាប់ពីកាលបរិច្ឆេទទូទាត់សងអាចចាត់ថ្នាក់ហ្វាស៊ីលីធី "ក្រោមស្តង់ដារ" ក្នុងករណីតែអតិថិជនអាចបង្ហាញច្បាស់លាស់ថា ការខកខានសងនេះ គ្រាន់តែជាការយឺតយ៉ាវបណ្តោះអាសន្ន ។

ហ្វាស៊ីលីធីដែលត្រូវបានចាត់ថ្នាក់ "ក្រោមស្តង់ដារ" " សង្ស័យ" ឬ បាត់បង់" នឹងត្រូវចាត់ថ្នាក់ជា ហ្វាស៊ីលីធី មិនដំណើរការ " (Non-performing Facilities)។ ចំណែកឯហ្វាស៊ីលីធី "ធម្មតា" និង"ឃ្លាំមើល" នឹងត្រូវចាត់ថ្នាក់ជា "ហ្វាស៊ីលីធី "ដំណើរការ" (Performing Facilities)"។

តារាងខាងក្រោមបង្ហាញព័ត៌មានអំពីគុណភាពឥណទាននៃទ្រព្យសកម្មហិរញ្ញវត្ថុ ដែលត្រូវបានវាស់វែងដោយតម្លៃដករំលស់ ។ លើកលែងតែមានការចង្អុលបង្ហាញជាពិសេសចំពោះទ្រព្យសកម្មហិរញ្ញវត្ថុចំនួនទឹកប្រាក់នៅក្នុងតារាងនេះបង្ហាញពីតម្លៃយោងដុលសរុប ។ សម្រាប់កិច្ចសន្យាផ្តល់ឥណទាន និងកិច្ចសន្យាធានាហិរញ្ញវត្ថុចំនួនទឹកប្រាក់នៅក្នុងតារាងតំណាងឱ្យចំនួនទឹកប្រាក់ដែលបានសន្យា ឬធានារៀងៗខ្លួន ។

៣៨. ការគ្រប់គ្រងហានិភ័យហិរញ្ញវត្ថុ (ត)

៣៨.១ ហានិភ័យឥណទាន (ត)

(ច) គុណភាពឥណទាននៃទ្រព្យសកម្មហិរញ្ញវត្ថុ (ត)

ចំណាត់ថ្នាក់ឥណទានសម្រាប់ទ្រព្យសកម្មហិរញ្ញវត្ថុ (ត)

	២០២១				២០២០
ឥណទាន និងបុរេប្រទានតាមតម្លៃដកវិលស់	ដំណាក់កាលទី ១ ECL ១២ខែ ដុល្លារអាមេរិក	ដំណាក់កាលទី ២ ឥណទានដែលមិនមានអ៊ីមវ៉ែកមិនECL មួយអាយុកាល ដុល្លារអាមេរិក	ដំណាក់កាលទី ៣ ឥណទានដែលមានអ៊ីមវ៉ែកមិន ECLមួយអាយុកាល ដុល្លារអាមេរិក	សរុប ដុល្លារអាមេរិក	សរុប ដុល្លារអាមេរិក
សម្ព័ន្ធធនាគារ					
ធម្មតា	៥.២៧៥.០៣៥.៤៦៤	-	-	៥.២៧៥.០៣៥.៤៦៤	៤.៣៧៥.២៦២.០២៥
ឃ្លាំមើល	-	២៧.២៦១.០៦០	-	២៧.២៦១.០៦០	២៦.៤៧០.៣១០
ក្រោមស្តង់ដារ	-	-	៣២.៤០១.៧៣៤	៣២.៤០១.៧៣៤	៣២.៩៨៥.៧០៥
សង្ស័យ	-	-	៣៦.៣៤៤.២០៧	៣៦.៣៤៤.២០៧	៥០.១២៥.៨៨៩
បាត់បង់	-	-	៥៧.៥៣២.១១២	៥៧.៥៣២.១១២	២១.៧៩៩.២៣៦
	៥.២៧៥.០៣៥.៤៦៤	២៧.២៦១.០៦០	១២៦.២៧៨.០៥៣	៥.៤២៨.៥៧៤.៥៧៧	៤.៥០៦.៦៤៣.១៦៥
សំវិធានធនលើ ECL	(១៧.៣៤៤.៧០២)	(២.១៩៥.៤១៩)	(១៥.០៨០.៩៥៣)	(៣៤.៦២១.០៧៤)	(៣៥.៣៤២.៥៤៧)
តម្លៃយោង	៥.២៥៧.៦៩០.៧៦២	២៥.០៦៥.៦៤១	១១១.១៩៧.១០០	៥.៣៩៣.៩៥៣.៥០៣	៤.៤៧១.៣០០.៦១៨
សមមូលនឹងពាន់រៀល (កំណត់សម្គាល់ ៥)	២១.៤១៩.៨៣២.១៦៥	១០២.១១៧.៤២១	៤៥៣.០១៦.៩៨៥	២១.៩៧៤.៩៦៦.៥៧១	១៨.០៨៦.៤១១.០០០
ធនាគារ					
ធម្មតា	៥.១០៦.៨៦៤.៦៥៧	-	-	៥.១០៦.៨៦៤.៦៥៧	៤.១៩៨.៧៥៧.៣១៧
ឃ្លាំមើល	-	២៤.៨៣៣.៤៧៨	-	២៤.៨៣៣.៤៧៨	២៣.៩៤៥.៤៩៤
ក្រោមស្តង់ដារ	-	-	៣១.២០១.៧៦៨	៣១.២០១.៧៦៨	៣១.៧៧៣.៦៨៣
សង្ស័យ	-	-	៣៤.៥៦៧.៤៩៧	៣៤.៥៦៧.៤៩៧	៤៨.១៧៨.២៩៩
បាត់បង់	-	-	៥៧.១៨០.០២៥	៥៧.១៨០.០២៥	២១.២០៣.៧៥៥
	៥.១០៦.៨៦៤.៦៥៧	២៤.៨៣៣.៤៧៨	១២២.៩៤៩.២៩០	៥.២៥៤.៦៤៧.៤២៥	៤.៣២៣.៨៥៨.៥៤៨
សំវិធានធនលើ ECL	(៦.៧៨១.៩៩៩)	(១.៦៩៦.៦៨៥)	(១៤.១០៩.៨២១)	(២២.៥៨៨.៥០៥)	(៣១.២០៩.៣៨៩)
តម្លៃយោង	៥.១០០.០៨២.៦៥៨	២៣.១៣៦.៧៩៣	១០៨.៨៣៩.៤៦៩	៥.២៣២.០៥៨.៩២០	៤.២៩២.៦៤៩.១៥៩
សមមូលនឹងពាន់រៀល (កំណត់សម្គាល់ ៥)	២០.៧៧៧.៧៣៦.៧៤៨	៩៤.២៥៩.២៩៥	៤៤៣.៤១១.៩៩៧	២១.៣១៥.៤០៨.០៤០	១៧.៣៦៣.៧៦៥.៨៤៨

៣៨. ការគ្រប់គ្រងហានិភ័យហិរញ្ញវត្ថុ (ត)

៣៨.១ ហានិភ័យឥណទាន (ត)

(ច) គុណភាពឥណទាននៃទ្រព្យសកម្មហិរញ្ញវត្ថុ (ត)

ចំណាត់ថ្នាក់ឥណទានសម្រាប់ទ្រព្យសកម្មហិរញ្ញវត្ថុ (ត)

	២០២១				២០២០
ការវិនិយោគហិរញ្ញវត្ថុតាមតម្លៃដកវិលស់	ដំណាក់កាលទី ១ ECL ១២ ខែ	ដំណាក់កាលទី ២ ឥណទានដែលមិនមានអ៊ីមវ៉ែកមិន ECL មួយអាយុកាល	ដំណាក់កាលទី ៣ ឥណទានដែលមានអ៊ីមវ៉ែកមិន ECL មួយអាយុកាល	សរុប	សរុប
	ដុល្លារអាមេរិក	ដុល្លារអាមេរិក	ដុល្លារអាមេរិក	ដុល្លារអាមេរិក	ដុល្លារអាមេរិក
សម្ព័ន្ធធនាគារ					
ធម្មតា	៨០១.០៨៤.៣៩២	-	-	៨០១.០៨៤.៣៩២	៥៦៦.៥២០.៩៩៤
ឃ្លាំមើល	-	-	-	-	-
ក្រោមស្តង់ដារ	-	-	-	-	-
សង្ស័យ	-	-	-	-	-
បាត់បង់	-	-	-	-	-
តម្លៃយោងដុលសរុប	៨០១.០៨៤.៣៩២	-	-	៨០១.០៨៤.៣៩២	៥៦៦.៥២០.៩៩៤
សំវិធានធនលើ ECL	-	-	-	-	-
តម្លៃយោង-តម្លៃសមស្រប	៨០១.០៨៤.៣៩២	-	-	៨០១.០៨៤.៣៩២	៥៦៦.៥២០.៩៩៤
សមមូលនឹងពាន់រៀល (កំណត់សម្គាល់ ៥)	៣.២៦៣.៦១៧.៨១៣	-	-	៣.២៦៣.៦១៧.៨១៣	២.២៩១.៥៧៧.៤២១
ធនាគារ					
ធម្មតា	៨០១.០៨៤.៣៩២	-	-	៨០១.០៨៤.៣៩២	៥៦៦.៥២០.៩៩៤
ឃ្លាំមើល	-	-	-	-	-
ក្រោមស្តង់ដារ	-	-	-	-	-
សង្ស័យ	-	-	-	-	-
បាត់បង់	-	-	-	-	-
តម្លៃយោងដុលសរុប	៨០១.០៨៤.៣៩២	-	-	៨០១.០៨៤.៣៩២	៥៦៦.៥២០.៩៩៤
សំវិធានធនលើ ECL	-	-	-	-	-
តម្លៃយោង-តម្លៃសមស្រប	៨០១.០៨៤.៣៩២	-	-	៨០១.០៨៤.៣៩២	៥៦៦.៥២០.៩៩៤
សមមូលនឹងពាន់រៀល (កំណត់សម្គាល់ ៥)	៣.២៦៣.៦១៧.៨១៣	-	-	៣.២៦៣.៦១៧.៨១៣	២.២៩១.៥៧៧.៤២១

៣៨. ការគ្រប់គ្រងហានិភ័យហិរញ្ញវត្ថុ (ត)

៣៨.១ ហានិភ័យឥណទាន (ត)

(ច) គុណភាពឥណទាននៃទ្រព្យសកម្មហិរញ្ញវត្ថុ (ត)

ចំណាត់ថ្នាក់ឥណទានសម្រាប់ទ្រព្យសកម្មហិរញ្ញវត្ថុ (ត)

	២០២១				២០២០
សាច់ប្រាក់ និងប្រាក់បញ្ញើនៅធនាគារផ្សេងៗ	ដំណាក់កាលទី ១ ECL ១២ខែ	ដំណាក់កាលទី ២ ឥណទានដែលមិនមានអ៊ីមប៉ាក់ មិន ECL មួយអាយុកាល	ដំណាក់កាលទី ៣ ឥណទានដែលមានអ៊ីមប៉ាក់ មិន ECL មួយអាយុកាល	សរុប	សរុប
	ដុល្លារអាមេរិក	ដុល្លារអាមេរិក	ដុល្លារអាមេរិក	ដុល្លារអាមេរិក	ដុល្លារអាមេរិក
សម្ព័ន្ធធនាគារ					
ធម្មតា	១.០២៧.៩៧១.៦១០	-	-	១.០២៧.៩៧១.៦១០	៩៩៧.៩៩៤.៦៤១
ឃ្លាំមើល	-	-	-	-	-
ក្រោមស្តង់ដារ	-	-	-	-	-
សង្ស័យ	-	-	-	-	-
បាត់បង់	-	-	-	-	-
	១.០២៧.៩៧១.៦១០	-	-	១.០២៧.៩៧១.៦១០	៩៩៧.៩៩៤.៦៤១
សំវិធានធនលើ ECL	(៤៧៩.១៦៣)	-	-	(៤៧៩.១៦៣)	(៥៨២.៩៩៩)
តម្លៃយោង	១.០២៧.៤៩២.៩៩៧	-	-	១.០២៧.៤៩២.៩៩៧	៩៩៧.៩១២.១៩៧
សមមូលនឹងពាន់រៀល (កំណត់សម្គាល់ ៥)	៤.១៨៦.០០៤.២២៩	-	-	៤.១៨៦.០០៤.២២៩	៣.៨៣២.២៨២.៣៣៧
ធនាគារ					
ធម្មតា	៩៨៣.១១៣.១៨២	-	-	៩៨៣.១១៣.១៨២	៩០៨.៥៨៧.០៧៦
ឃ្លាំមើល	-	-	-	-	-
ក្រោមស្តង់ដារ	-	-	-	-	-
សង្ស័យ	-	-	-	-	-
បាត់បង់	-	-	-	-	-
	៩៨៣.១១៣.១៨២	-	-	៩៨៣.១១៣.១៨២	៩០៨.៥៨៧.០៧៦
សំវិធានធនលើ ECL	(២២០.២៨២)	-	-	(២២០.២៨២)	(១៩១.៥៤៣)
តម្លៃយោង-តម្លៃសមស្រប	៩៨២.៨៩២.៩០០	-	-	៩៨២.៨៩២.៩០០	៩០៨.៩៩៥.៥៣៣
សមមូលនឹងពាន់រៀល (កំណត់សម្គាល់ ៥)	៤.០០៤.៣០៥.៦៧៥	-	-	៤.០០៤.៣០៥.៦៧៥	៣.៦៧៤.៦៦២.១៨១

៣៨. ការគ្រប់គ្រងហានិភ័យហិរញ្ញវត្ថុ (ត)

៣៨.១ ហានិភ័យឥណទាន (ត)

(ច) គុណភាពឥណទាននៃទ្រព្យសកម្មហិរញ្ញវត្ថុ (ត)

ចំណាត់ថ្នាក់ឥណទានសម្រាប់ទ្រព្យសកម្មហិរញ្ញវត្ថុ (ត)

	២០២១				២០២០
ប្រាក់បញ្ញើតាមច្បាប់	ដំណាក់កាលទី ១ ECL ១២ ខែ	ដំណាក់កាលទី ២ ឥណទានដែលមិនមានអ៊ីមរ៉ែកមិន ECL មួយអាយុកាល	ដំណាក់កាលទី ៣ ឥណទានដែលមានអ៊ីមរ៉ែកមិន ECL មួយអាយុកាល	សរុប	សរុប
	ដុល្លារអាមេរិក	ដុល្លារអាមេរិក	ដុល្លារអាមេរិក	ដុល្លារអាមេរិក	ដុល្លារអាមេរិក
សម្ព័ន្ធធនាគារ					
ធម្មតា	៤១៥.៤៥៦.៩៦០	-	-	៤១៥.៤៥៦.៩៦០	៣៦០.៣៧៧.០០៨
ឃ្លាំមើល	-	-	-	-	-
ក្រោមស្តង់ដារ	-	-	-	-	-
សង្ស័យ	-	-	-	-	-
បាត់បង់	-	-	-	-	-
	៤១៥.៤៥៦.៩៦០	-	-	៤១៥.៤៥៦.៩៦០	៣៦០.៣៧៧.០០៨
សំវិធានធនលើ ECL	-	-	-	-	-
តម្លៃយោង	៤១៥.៤៥៦.៩៦០	-	-	៤១៥.៤៥៦.៩៦០	៣៦០.៣៧៧.០០៨
សមមូលនឹងពាន់រៀល (កំណត់សម្គាល់ ៥)	១.៦៩២.៥៧១.៦៥៥	-	-	១.៦៩២.៥៧១.៦៥៥	១.៤៥៧.៧២៤.៩៩៧
ធនាគារ					
ធម្មតា	៤១២.៩៨៦.៤៥៤	-	-	៤១២.៩៨៦.៤៥៤	៣៥៦.៧៥៣.៧៥៦
ឃ្លាំមើល	-	-	-	-	-
ក្រោមស្តង់ដារ	-	-	-	-	-
សង្ស័យ	-	-	-	-	-
បាត់បង់	-	-	-	-	-
	៤១២.៩៨៦.៤៥៤	-	-	៤១២.៩៨៦.៤៥៤	៣៥៦.៧៥៣.៧៥៦
សំវិធានធនលើ ECL					
តម្លៃយោង-តម្លៃសមស្រប	៤១២.៩៨៦.៤៥៤	-	-	៤១២.៩៨៦.៤៥៤	៣៥៦.៧៥៣.៧៥៦
សមមូលនឹងពាន់រៀល (កំណត់សម្គាល់ ៥)	១.៦៨២.៥០៦.៨១៤	-	-	១.៦៨២.៥០៦.៨១៤	១.៤៤៣.០៦៨.៩៤៣

៣៨. ការគ្រប់គ្រងហានិភ័យហិរញ្ញវត្ថុ (ត)

៣៨.១ ហានិភ័យឥណទាន (ត)

(ច) គុណភាពឥណទាននៃទ្រព្យសកម្មហិរញ្ញវត្ថុ (ត)

ចំណាត់ថ្នាក់ឥណទានសម្រាប់ទ្រព្យសកម្មហិរញ្ញវត្ថុ (ត)

	២០២១				២០២០
គណនីត្រូវទទួលផ្សេងៗ	**ដំណាក់កាលទី ១ ECL ១២ខែ**	**ដំណាក់កាលទី ២ ឥណទានដែលមិនមានអ៊ីមរ៉ែកមិន ECLមួយអាយុកាល**	**ដំណាក់កាលទី ៣ ឥណទានដែលមានអ៊ីមរ៉ែកមិន ECLមួយអាយុកាល**	**សរុប**	**សរុប**
	ដុល្លារអាមេរិក	**ដុល្លារអាមេរិក**	**ដុល្លារអាមេរិក**	**ដុល្លារអាមេរិក**	**ដុល្លារអាមេរិក**
សម្ព័ន្ធធនាគារ					
ធម្មតា	៧.៧២៨.៥២៧	-	-	៧.៧២៨.៥២៧	៦.៩២១.៨៥២
ឃ្លាំមើល	-	-	-	-	-
ក្រោមស្តង់ដារ	-	-	-	-	-
សង្ស័យ	-	-	-	-	-
បាត់បង់	-	-	-	-	-
	៧.៧២៨.៥២៧	-	-	៧.៧២៨.៥២៧	៦.៩២១.៨៥២
សំវិធានធនលើ ECL	(៧.៨៨៩)	-	-	(៧.៨៨៩)	(១៩៩.៣៩៣)
តម្លៃយោង	៧.៧២០.៥៣៨	-	-	៧.៧២០.៥៣៨	៦.៧២២.៩៥៩
សមមូលនឹងពាន់រៀល (កំណត់សម្គាល់ ៥)	៣១.៤៥៣.៤៧២	-	-	៣១.៤៥៣.៤៧២	២៧.១៩២.៣៤៧
ធនាគារ					
ធម្មតា	៦.៨០៧.៤១៨	-	-	៦.៨០៧.៤១៨	៦.៩២៣.២២២
ឃ្លាំមើល	-	-	-	-	-
ក្រោមស្តង់ដារ	-	-	-	-	-
សង្ស័យ	-	-	-	-	-
បាត់បង់	-	-	-	-	-
	៦.៨០៧.៤១៨	-	-	៦.៨០៧.៤១៨	៦.៩២៣.២២២
សំវិធានធនលើ ECL	(៥.៤៣០)	-	-	(៥.៤៣០)	(១៩៧.០៤៥)
តម្លៃយោង	៦.៨០១.៩៨៨	-	-	៦.៨០១.៩៨៨	៦.៧២៦.១៧៧
សមមូលនឹងពាន់រៀល (កំណត់សម្គាល់ ៥)	២៧.៧១១.២៩៩	-	-	២៧.៧១១.២៩៩	២៧.២០៧.៣៨៦

៣៨. ការគ្រប់គ្រងហានិភ័យហិរញ្ញវត្ថុ (ត)

៣៨.១ ហានិភ័យឥណទាន (ត)

(ច) គុណភាពឥណទាននៃទ្រព្យសកម្មហិរញ្ញវត្ថុ (ត)

ចំណាត់ថ្នាក់ឥណទានសម្រាប់ទ្រព្យសកម្មហិរញ្ញវត្ថុ (ត)

	២០២១				២០២០
កិច្ចសន្យាធានាហិរញ្ញវត្ថុ	ដំណាក់កាលទី ១ ECL ១២ខែ	ដំណាក់កាលទី ២ ឥណទានដែលមិនមានអ៊ីមប៉ែកមិន ECL មួយអាយុកាល	ដំណាក់កាលទី ៣ ឥណទានដែលមានអ៊ីមប៉ែកមិន ECL មួយអាយុកាល	សរុប	សរុប
	ដុល្លារអាមេរិក	ដុល្លារអាមេរិក	ដុល្លារអាមេរិក	ដុល្លារអាមេរិក	ដុល្លារអាមេរិក
សម្ព័ន្ធធនាគារ					
ធម្មតា	៤៩.២៧១.៤១១	-	-	៤៩.២៧១.៤១១	៤៧.០៣៨.១៦៦
ឃ្លាំមើល	-	-	-	-	-
ក្រោមស្តង់ដារ	-	-	-	-	-
សង្ស័យ	-	-	-	-	-
បាត់បង់	-	-	-	-	-
តម្លៃយោងដុលសរុប	៤៩.២៧១.៤១១	-	-	៤៩.២៧១.៤១១	៤៧.០៣៨.១៦៦
សំវិធានធនលើ ECL	(១៥.៣២៤)	-	-	(១៥.៣២៤)	(១៥៤.៩០៧)
តម្លៃយោង-តម្លៃសមស្រប	៤៩.២៥៦.០៨៧	-	-	៤៩.២៥៦.០៨៧	៤៦.៨៨៣.២៥៩
សមមូលនឹងពាន់រៀល (កំណត់សម្គាល់ ៥)	២០០.៦៦៩.២៩៨	-	-	២០០.៦៦៩.២៩៨	១៨៩.៦៤២.៧៨៣
ធនាគារ					
ធម្មតា	៥៧.៥១៧.៦៨០	-	-	៥៧.៥១៧.៦៨០	៥៦.៩៧៨.៥៤៣
ឃ្លាំមើល	-	-	-	-	-
ក្រោមស្តង់ដារ	-	-	-	-	-
សង្ស័យ	-	-	-	-	-
បាត់បង់	-	-	-	-	-
តម្លៃយោងដុលសរុប	៥៧.៥១៧.៦៨០	-	-	៥៧.៥១៧.៦៨០	៥៦.៩៧៨.៥៤៣
សំវិធានធនលើ ECL	(១៩៤.៦២៥)	-	-	(១៩៤.៦២៥)	(៥២៥.៣២៤)
តម្លៃយោង-តម្លៃសមស្រប	៥៧.៣៧៣.០៥៥	-	-	៥៧.៣៧៣.០៥៥	៥៦.៤៥៣.២១៩
សមមូលនឹងពាន់រៀល (កំណត់សម្គាល់ ៥)	២៣៣.៧៣៧.៨២៦	-	-	២៣៣.៧៣៧.៨២៦	២២៨.៣៥៣.២៧១

៣៨. ការគ្រប់គ្រងហានិភ័យហិរញ្ញវត្ថុ (ត)

៣៨.១ ហានិភ័យឥណទាន (ត)

(ឆ) ចំនួនទឹកប្រាក់ដែលកើតឡើងពី ECL

ការកើនឡើងហានិភ័យឥណទានជាសារវន្ត

សម្ព័ន្ធធនាគារ និងធនាគារពិចារណាថា ការកើនឡើងជាសារវន្តនៃហានិភ័យឥណទាន កើតឡើងមិនលើសពីពេលដែលឥណទានបានខកខានសង ចាប់ពី៣០ថ្ងៃ ឬច្រើនជាងសម្រាប់ ហ្វាស៊ីលីធីរយៈពេលវែង ឬចាប់ពី១៥ថ្ងៃ ឬច្រើនជាងសម្រាប់ហ្វាស៊ីលីធីរយៈពេលខ្លី។ ថ្ងៃដែលហ្វូសកំណត់សងត្រូវបានកំណត់ដោយការរាប់ចំនួនថ្ងៃចាប់តាំងពីថ្ងៃផុតកំណត់ដំបូងដែលទាក់ទងនឹងការទូទាត់ប្រាក់ពេញលេញមិនត្រូវបានទទួល។ កាលបរិច្ឆេទកំណត់ ត្រូវបានកំណត់សងដោយមិនគិតពីរយៈពេលអនុគ្រោះណាមួយដែលអាចមានសម្រាប់អ្នកខ្ចី។

ប្រសិនបើមានភ័ស្តុតាងបង្ហាញថា មិនមានការកើនឡើងជាសារវន្តនៃហានិភ័យឥណទាន ទាក់ទងនឹងការទទួលស្គាល់ដំបូងទេនោះ ការធ្វើសំវិធានធន លើការខាតបង់លើឧបករណ៍ហិរញ្ញវត្ថុមួយនឹង ត្រូវវាស់វែងជា ECL រយៈពេល ១២ខែ។ សូចនាករ មួយចំនួននៃការកើនឡើងនៃហានិភ័យឥណទានដូចជាការខកខានសង អាចជាការចង្អុលបង្ហាញពីការកើនឡើងហានិភ័យនៃការខកខានសង ដែលនៅតែបន្តកើតមានជាបន្តបន្ទាប់។ ក្នុងករណីទាំងនេះ ធនាគារកំណត់រយៈពេលសាកល្បងក្នុងអំឡុងពេលដែលទ្រព្យសម្មហិរញ្ញវត្ថុ ត្រូវបានទាមទារដើម្បីបង្ហាញអាកប្បកិរិយាល្អអ្នកខ្ចីដើម្បីផ្តល់ភស្តុតាងថាហានិភ័យឥណទានរបស់ខ្លួនបានធ្លាក់ចុះ។ នៅពេលលក្ខខណ្ឌប្រាក់កម្ចីដែលមានចែងក្នុងកិច្ចសន្យា ត្រូវបានកែប្រែភស្តុតាងដែលបញ្ជាក់ពីលក្ខណៈវិនិច្ឆ័យសម្រាប់ការទទួលស្គាល់ ECL មួយអាយុកាល លែងត្រូវបានរាប់បញ្ចូលនូវប្រវត្តិនៃសងប្រាក់ធៀបនឹងលក្ខខណ្ឌកិច្ចសន្យាដែលបានកែប្រែ។

សម្ព័ន្ធធនាគារ និងធនាគារត្រួតពិនិត្យប្រសិទ្ធភាពនៃលក្ខណៈវិនិច្ឆ័យ ដែលត្រូវបានប្រើដើម្បីកំណត់ពីការកើនឡើងជាសារវន្ត នៃហានិភ័យឥណទានដោយធ្វើការត្រួតពិនិត្យជាប្រចាំដើម្បីបញ្ជាក់ថា៖

- លក្ខណៈវិនិច្ឆ័យ អាចកំណត់ពីការកើនឡើងជាសារវន្តនៃហានិភ័យឥណទាន បានមុនឥណទាននេះមានការខកខានសង។
- លក្ខណៈវិនិច្ឆ័យ ដែលមិនស្របនឹងការកំណត់ ពេលដែលឥណទានបានហួសកាលកំណត់សង ។
- ហ្វាស៊ីលីធី មិនត្រូវបានផ្ទេរដោយផ្ទាល់ពី ECL រយៈពេល ១២ខែទៅជា ហ្វាស៊ីលីធីអ៊ីមតែរមិន និង
- មិនមានការប្រែប្រួលជាសារវន្ត ចំពោះសំវិធានធនលើការបាត់បង់ពីការផ្ទេររវាង **PD** រយៈពេល ១២ខែ (ដំណាក់កាលទី១) និង **PD**មួយអាយុកាល (ដំណាក់កាលទី២)។

៣៨. ការគ្រប់គ្រងហានិភ័យហិរញ្ញវត្ថុ (ត)

៣៨.១ ហានិភ័យឥណទាន (ត)

(ឆ) ចំនួនទឹកប្រាក់ដែលកើតឡើងពី ECL (ត)

និយមន័យ ការខកខានទូទាត់សង

ធនាគារចាត់ ថ្នាក់ទ្រព្យសកម្មហិរញ្ញវត្ថុដែលមានការខកខានទូទាត់សង (Default) ស្របតាមប្រកាសរបស់ធនាគារជាតិ នៃកម្ពុជា ស្តីពីចំណាត់ថ្នាក់ហានិភ័យឥណទាន និងសំវិធានធនលើអ៊ីមភែរមិន ដូចដែលមានចែងក្នុងមាត្រា ១៧ និងមាត្រា ១៩ ៖

១) និយមន័យការខកខានទូទាត់សង/ ហ្វាស៊ីលីធី មិនដំណើរការ (Non-performing facilities) ចំពោះហ្វាស៊ីលីធីរយៈពេលវែង (កាលកំណត់ដំបូងលើសពីមួយឆ្នាំ) ដូចខាងក្រោម៖

ចំនួនថ្ងៃឃ្លាតកាលកំណត់	ចំណាត់ថ្នាក់	សូចនាករការខកខានទូទាត់សង
០ ដល់ក្រោម ៣០ថ្ងៃ	ធម្មតា	មិន ខកខាន/ដំណើរការ
៣០ ដល់ក្រោម ៩០ថ្ងៃ	ឃ្លាំមើល	
៩០ ដល់ក្រោម ១៨០ថ្ងៃ	ក្រោមស្តង់ដារ	ខកខាន/មិនដំណើរការ
១៨០ ដល់ក្រោម ៣៦០ថ្ងៃ	សង្ស័យ	
ចាប់ពី ៣៦០ថ្ងៃ	បាត់បង់	

២) និយមន័យការខកខានទូទាត់សង (**Defualt**)/ហ្វាស៊ីលីធីមិនដំណើរការ (N on-Performing Facilities) ចំពោះហ្វាស៊ីលីធីរយៈពេលខ្លី (កាលកំណត់ដំបូងតិចជាង ឬស្មើមួយឆ្នាំ) ដូចខាងក្រោម៖

ចំនួនថ្ងៃឃ្លាតកាលកំណត់	ចំណាត់ថ្នាក់	សូចនាករការខកខានទូទាត់សង
០ ដល់ ១៥ថ្ងៃ	ធម្មតា	មិន ខកខានដំណើរការ
១៥ ដល់ ៣០ថ្ងៃ	ឃ្លាំមើល	
៣១ ដល់ ៦០ថ្ងៃ	ក្រោមស្តង់ដារ	ខកខាន/មិនដំណើរការ
៦១ ដល់ ៩០ថ្ងៃ	សង្ស័យ	
ចាប់ពី ៩១ថ្ងៃ	បាត់បង់	

៣៨. ការគ្រប់គ្រងហានិភ័យហិរញ្ញវត្ថុ (ត)

៣៨.១ ហានិភ័យឥណទាន (ត)

(ឆ) ចំនួនទឹកប្រាក់ដែលកើតឡើងពី ECL (ត)

និយមន័យ ការខកខានទូទាត់សង (ត)

៣) បន្ថែមលើការធ្វើចំណាត់ថ្នាក់ឥណទានដោយយោងទៅតាមព័ត៌មាននៃការខកខានទូទាត់សង ធនាគារក៏អនុវត្តការចាត់ចំណាត់ថ្នាក់ នៅពេលដែលមានសញ្ញាណខ្វះខាតនៃឥណទាន ធនាគារអាចចាត់ថ្នាក់ឥណទានទៅជា "ក្រោមស្តង់ដា" "សង្ស័យ" ឬ "បាត់បង់" ទោះបីថ្ងៃហួសកាលកំណត់សង (DPD) តិចជាង ៩០ថ្ងៃ សម្រាប់ឥណទានរយៈពេលវែង និងតិចជាង ៣០ថ្ងៃ សម្រាប់ឥណទានរយៈពេលខ្លី។

ការដាក់បញ្ចូលព័ត៌មានលើការប្រមើលអនាគត

សម្ព័ន្ធធនាគារ និងធនាគារ ធ្វើការដាក់បញ្ចូលព័ត៌មានលើការប្រមើលអនាគត ដោយវាយតម្លៃ ថាតើហានិភ័យឥណទាន នៃឧបករណ៍ហិរញ្ញវត្ថុ មានការកើនឡើងជាសារវន្តដែរឬទេ ចាប់តាំងពីការទទួលស្គាល់ដំបូង និងការវាស់វែង ECL។

សម្ព័ន្ធធនាគារ និងធនាគារបង្កើតសេណារីយ៉ូសេដ្ឋកិច្ចចំនួន ៣ គឺ៖ មូលដ្ឋាន (Base Case) បានកំណត់នូវប្រូបាប៊ីលីតេនៃការកើតឡើង ៥៥% ហើយសេណារីយ៉ូដែលនៅសល់ពីរទៀត គឺបានកំណត់ ២០% សម្រាប់សេណារីយ៉ូកើនឡើង (Upside) និង ២៥% សម្រាប់សេណារីយ៉ូថយចុះ (Downside) ។ សេណារីយ៉ូ ជាមូលដ្ឋាន (Base Case) ត្រូវបាន បង្កើតស្របទៅនឹង ព័ត៌មានដែលប្រើដោយសម្ព័ន្ធធនាគារ និងធនាគារ សម្រាប់គោលបំណងផ្សេងទៀតដូចជា ការធ្វើផែនការយុទ្ធសាស្ត្រ និងផែនការថវិកា។

ព័ត៌មានខាងក្រៅដែលត្រូវបានពិចារណារួមមាន ទិន្នន័យសេដ្ឋកិច្ច និងការព្យាករណ៍ដែលចេញផ្សាយដោយរដ្ឋាភិបាលធនាគារជាតិ នៃបណ្តាប្រទេសដែលសម្ព័ន្ធធនាគារធ្វើ និងធនាគារប្រតិបត្តិការ ស្ថាប័នអន្តរជាតិឈានមុខដូចជាមូលនិធិរូបិយវត្ថុអន្តរជាតិ និងអ្នកព្យាករណ៍សេដ្ឋកិច្ច ដែលជ្រើសរើសមកពីបណ្តាក្រុមហ៊ុនឯកជន ឬគ្រឹះស្ថានសិក្សា។

សម្ព័ន្ធធនាគារ និងធនាគារបានកំណត់និងចងក្រងឯកសារសំខាន់ៗនៃហានិភ័យឥណទាន និងការខាតបង់ឥណទានសម្រាប់ ឧបករណ៍ហិរញ្ញវត្ថុនីមួយៗ ស្របតាមប្រទេសនីមួយៗ ដោយប្រើការវិភាគទិន្នន័យប្រវត្តិសាស្ត្រ ដោយប៉ាន់ស្មានទំនាក់ទំនងរវាងអថេរម៉ាក្រូសេដ្ឋកិច្ច ហានិភ័យឥណទាន និងការបាត់បង់ឥណទាន។

ធនាគារ អេស៊ីលីដា អ៊ីអិលស៊ី និង ក្រុមហ៊ុនបុត្រសម្ព័ន្ធ

កំណត់សម្គាល់លើរបាយការណ៍ហិរញ្ញវត្ថុ (ត)
នាថ្ងៃទី៣១ ខែធ្នូ ឆ្នាំ២០២១ និងសម្រាប់ការិយបរិច្ឆេទដែលបានបញ្ចប់

៣៨. ការគ្រប់គ្រងហានិភ័យហិរញ្ញវត្ថុ (ត)

៣៨.១ ហានិភ័យឥណទាន (ត)

(ឆ) ចំនួនទឹកប្រាក់ដែលកើតឡើងពី ECL (ត)

ការដាក់បញ្ចូលព័ត៌មានលើការប្រមើលអនាគត (ត)

សេណារីយ៉ូសេដ្ឋកិច្ចនៃ សំពៀតឥណទានរបស់ធនាគារដែលបានប្រើនៅថ្ងៃទី៣១ ខែធ្នូ ឆ្នាំ២០២១ រួមមានសូចនាករសំខាន់ៗដូចខាងក្រោមសម្រាប់ប្រទេសកម្ពុជាសម្រាប់ឆ្នាំដែលបញ្ចប់ចាប់ពីឆ្នាំ២០២២ ដល់ឆ្នាំ២០២៦៖

ហានិភ័យ	២០២២	២០២៣	២០២៤	២០២៥	២០២៦
១- ឥណទានខ្នាតតូច					
- ឥណទានក្នុងស្រុកផ្តល់ដល់វិស័យឯកជន (%នៃផលិតផលក្នុងស្រុកសរុប)					
មូលដ្ឋាន	១១៨,៨២%	១២២,៣១%	១២៣,៩៨%	៧០,៨៨%	៧០,៨៨%
កើនឡើង	៦៧,៥២%	៧១,០១%	៧២,៦៨%	១៩,៥៨%	១៩,៥៨%
ថយចុះ	១៧០,១១%	១៧៣,៦០%	១៧៥,២៧%	១២២,១៧%	១២២,១៧%
- គ្រប់ធាតុរបស់សន្ទស្សន៍ថ្លៃទំនិញប្រើប្រាស់ប្រទេសកម្ពុជា ឆ្នាំ២០០៦ ស្មើ១០០					
មូលដ្ឋាន	១៨៣,៧៤	១៨៣,៩៨	១៨៤,០៩	១៦១,៤៣	១៦១,៤៣
កើនឡើង	១៦២,៨០	១៦៣,០៤	១៦៣,១៦	១៤០,៤៩	១៤០,៤៩
ថយចុះ	២០៤,៦៧	២០៤,៩២	២០៥,០៣	១៨២,៣៧	១៨២,៣៧
២- ឥណទានខ្នាតមធ្យម					
ឥណទានក្នុងស្រុកផ្តល់ដល់វិស័យឯកជន (%នៃផលិតផលក្នុងស្រុកសរុប)					
មូលដ្ឋាន	១១៨,៨២%	១២២,៣១%	១២៣,៩៨%	៧៦,៦៩%	៧៦,៦៩%
កើនឡើង	៦៥,៣៦%	៦៨,៨៥%	៧០,៥២%	២៣,២៤%	២៣,២៤%
ថយចុះ	១៧២,២៧%	១៧៥,៧៦%	១៧៧,៤៣%	១៣០,១៤%	១៣០,១៤%
- បម្រែបម្រួលឥណទាន (នាំចេញ) ពីមួយឆ្នាំទៅមួយឆ្នាំ					
មូលដ្ឋាន	២៤,៦៣%	២៤,៩៣%	២៥,០៩%	១៥,២០%	១៥,២០%
កើនឡើង	៣៨,២៩%	៣៨,៥៨%	៣៨,៧៤%	២៨,៨៦%	២៨,៨៦%
ថយចុះ	១០,៩៨%	១១,២៧%	១១,៤៣%	១,៥៥%	១,៥៥%
៣- ឥណទានវិបារូបន៍					
- គ្រប់ធាតុរបស់សន្ទស្សន៍ថ្លៃទំនិញប្រើប្រាស់ប្រទេសកម្ពុជា ឆ្នាំ២០០៦ ស្មើ១០០					
មូលដ្ឋាន	១៨៧,៣៧	១៨៧,៦៤	១៨៧,៨០	១៦៤,៥៧	១៦៤,៥៧
កើនឡើង	១៦៦,១៦	១៦៦,៤៣	១៦៦,៥៩	១៤៣,៣៦	១៤៣,៣៦
ថយចុះ	២០៨,៥៧	២០៨,៨៥	២០៩,០១	១៨៥,៧៨	១៨៥,៧៨

ធនាគារ អេស៊ីលីដា ភីអិលស៊ី និង ក្រុមហ៊ុនបុត្រសម្ព័ន្ធ

កំណត់សម្គាល់លើរបាយការណ៍ហិរញ្ញវត្ថុ (ត)
នាថ្ងៃទី៣១ ខែធ្នូ ឆ្នាំ២០២១ និងសម្រាប់ការិយបរិច្ឆេទដែលបានបញ្ចប់

៣៨. ការគ្រប់គ្រងហានិភ័យហិរញ្ញវត្ថុ (ត)

៣៨.១ ហានិភ័យឥណទាន (ត)

(ឆ) ចំនួនទឹកប្រាក់ដែលកើតឡើងពី ECL (ត)

ការដាក់បញ្ចូលព័ត៌មានលើការប្រមើលអនាគត (ត)

ហានិភ័យ	២០២២	២០២៣	២០២៤	២០២៥	២០២៦
៤- ឥណទានកែលម្អគេហដ្ឋាន					
-ផលិតផលក្នុងស្រុកសរុបតាមតម្លៃបច្ចុប្បន្នរបស់សហគ្រាស (%ពីមួយឆ្នាំទៅមួយឆ្នាំ)					
មូលដ្ឋាន	៨,៩៧%	៧,៩១%	៧,០៩%	១៤,៤៣%	១៤,៤៣%
កើនឡើង	២០,០៨%	១៩,០១%	១៨,២០%	២៥,៥៤%	២៥,៥៤%
ថយចុះ	-២,១៣%	-៣,២០%	-៤,០១%	៣,៣២%	៣,៣២%
-១ ដុល្លារអាមេរិកអត្រាខ្សែកោងទិន្នផលរតនាគារប្រចាំឆ្នាំ					
មូលដ្ឋាន	១,៧៩%	១,៧៣%	១,៧២%	០,៨០%	០,៨០%
កើនឡើង	០,០៨%	០,០៣%	០,០២%	-០,៩០%	-០,៩០%
ថយចុះ	៣,៤៩%	៣,៤៤%	៣,៤៣%	២,៥១%	២,៥១%

ធនាគារ អេស៊ីលីដា ភីអិលស៊ី និង ក្រុមហ៊ុនបុត្រសម្ព័ន្ធ

កំណត់សម្គាល់លើរបាយការណ៍ហិរញ្ញវត្ថុ (ត)
នាថ្ងៃទី៣១ ខែធ្នូ ឆ្នាំ២០២១ និងសម្រាប់ការិយបរិច្ឆេទដែលបានបញ្ចប់

៣៨. ការគ្រប់គ្រងហានិភ័យហិរញ្ញវត្ថុ (ត)

៣៨.១ ហានិភ័យឥណទាន (ត)

(ឆ) ចំនួនទឹកប្រាក់ដែលកើតឡើងពី ECL (ត)

ការដាក់បញ្ចូលព័ត៌មានលើការប្រមើលអនាគត (ត)

ទំនាក់ទំនងដែលបានព្យាករណ៍រវាងសូចនាករសំខាន់ៗ និងអត្រាការខាតបង់ និងការខាតបង់លើហ្វាស៊ីលីធីផ្សេងៗនៃទ្រព្យសកម្មហិរញ្ញវត្ថុ ត្រូវបានបង្កើតឡើងដោយផ្អែកលើការវិភាគទិន្នន័យប្រវត្តិសាស្ត្រ ដែលអាចរកបានក្នុងរយៈពេល ៧ឆ្នាំកន្លងមក។

ទ្រព្យសកម្មហិរញ្ញវត្ថុដែលបានកែប្រែ

លក្ខខណ្ឌកិច្ចសន្យានៃឥណទានអាចត្រូវបានកែប្រែដោយហេតុផលមួយចំនួនរួមមាន ការផ្លាស់ប្តូរលក្ខខណ្ឌទីផ្សារ ការរក្សាអតិថិជន និងកត្តាផ្សេងទៀតដែលមិនទាក់ទងនឹងការខូចខាតឥណទានរបស់អតិថិជននាពេលបច្ចុប្បន្នភាព និង សក្តានុពល ។ ឥណទានដែលមានស្រាប់ដែលលក្ខខណ្ឌត្រូវបានកែប្រែអាចត្រូវបានមិនទទួលស្គាល់ និងឥណទានដែលបានចរចាឡើងវិញ ត្រូវបានទទួលស្គាល់ថាជាឥណទានថ្មី ក្នុងតម្លៃសមស្រប អនុលោមតាមគោលការណ៍គណនេយ្យ ដែលមាន ចែងក្នុងកំណត់សម្គាល់ ២(ង)(iv)។

នៅពេលដែលលក្ខខណ្ឌនៃទ្រព្យសកម្មហិរញ្ញវត្ថុត្រូវបានកែប្រែ ហើយការកែប្រែមិនបណ្តាលឱ្យមានការមិនទទួលស្គាល់ (Derecognition) ។ ការកំណត់ថា តើហានិភ័យឥណទានរបស់ទ្រព្យសកម្មបានកើនឡើងគួរឱ្យកត់សម្គាល់ឆ្លុះបញ្ចាំងពីការប្រៀបធៀបៈ

- ប្រូបាប៊ីលីតេនៃការខកខានសងមួយអាយុកាល (Lifetime PD) នៅកាលបរិច្ឆេទនៃការរាយការណ៍ ដោយផ្អែកលើលក្ខខណ្ឌដែលបានកែប្រែ ។
- ប្រូបាប៊ីលីតេនៃការខកខានមួយអាយុកាល (Lifetime PD) ដែលនៅសល់ដែលបានប៉ាន់ស្មានដោយផ្អែកលើទិន្នន័យស្តីពី ការទទួលស្គាល់ដំបូងនិងលក្ខខណ្ឌកិច្ចសន្យាដើម។

នៅពេលដែលការកែប្រែបានធ្វើឱ្យមានការខាតបង់ឥណទានថ្មីត្រូវបានទទួលស្គាល់និងបែងចែកសម្រាប់ដំណាក់កាលទី១ (សន្មតថាវាមិនមាន អ៊ីមកែរមិននៅពេលនោះទេ)។

លក្ខខណ្ឌដែលត្រូវបានកែលម្អជាទូទៅរួមបញ្ចូលការពន្យារឥណប្រតិទាន ការផ្លាស់ប្តូរពេលវេលានៃការទូទាត់សងការប្រាក់ និងការកែប្រែលក្ខខណ្ឌនៃកិច្ចព្រមព្រៀងឥណទាន។

៣៨. ការគ្រប់គ្រងហានិភ័យហិរញ្ញវត្ថុ (ត)

៣៨.១ ហានិភ័យឥណទាន (ត)

(ធ) ចំនួនទឹកប្រាក់ដែលកើតឡើងពី ECL (ត)

សំវិធានធនលើការខាតបង់

ក្នុងអំឡុងឆ្នាំ សំវិធានធនដែលត្រូវបានទទួលស្គាល់លើរបាយការណ៍ចំណេញ ឬខាតមានដូចខាងក្រោម៖

ប្រភេទ	សម្ព័ន្ធធនាគារ				ធនាគារ			
	២០២១ ដុល្លារអាមេរិក	២០២០ ដុល្លារអាមេរិក	២០២១ រៀល (កំណត់សម្គាល់ ៥)	២០២០ រៀល (កំណត់សម្គាល់ ៥)	២០២១ ដុល្លារអាមេរិក	២០២០ ដុល្លារអាមេរិក	២០២១ រៀល (កំណត់សម្គាល់ ៥)	២០២០ រៀល (កំណត់សម្គាល់ ៥)
ប្រាក់បញ្ញើនៅធនាគារនានា	(៨១.៣៨៥)	(៧.៧៨៦)	(៣៣១.០៧៤)	(៣១.៧៤៤)	៧៨.៨២០	៩៦.០៨៣	៣២០.៦៤០	៣៩១.៧៣០
ឥណទាន និងបុរេប្រទានផ្តល់ដល់អតិថិជន	១៣.៧៩៧.៩៤៧	២០.៨៥២.៣៥៧	៥៦.១៣០.០៤៨	៨៥.០១៥.០៥៩	៤២៩.៥៣៨	១៦.២០៤.៤៦២	១.៧៤៧.៣៦០	៦៦.០៦៥.៥៩២
ទ្រព្យសកម្មផ្សេងៗ	(១៧៤.៥៨៨)	(៥០.៥៤០)	(៧១០.២២៤)	(២០៦.០៥១)	(១៩១.៦០៤)	(៥២.៨៦៩)	(៧៧៩.៤៤៥)	(២១៥.៥៤៧)
	១៣.៥៤១.៩៧៤	២០.៧៩៤.០៣១	៥៥.០៨៨.៧៥០	៨៤.៧៧៧.២៦៤	៣១៦.៧៥៤	១៦.២៤៧.៦៧៦	១.២៨៨.៥៥៥	៦៦.២៤១.៧៧៥
កិច្ចសន្យាធានាហិរញ្ញវត្ថុ	(១៣៩.៤៤៩)	(៥៤.១៥៦)	(៥៦៧.២៧៩)	(២២០.៧៩៤)	(៣៨០.៥៦៩)	(១៣២.០៨២)	(១.៥៤៨.១៥៥)	(៥៣៨.៤៩៨)
សរុប	១៣.៤០២.៥២៥	២០.៧៣៩.៨៧៥	៥៤.៥២១.៤៧១	៨៤.៥៥៦.៤៧០	(៦៣.៨១៥)	១៦.១១៥.៥៩៤	(២៥៩.៦០០)	៦៥.៧០៣.២៧៧

៣៨. ការគ្រប់គ្រងហានិភ័យហិរញ្ញវត្ថុ (ត)

៣៨.១ ហានិភ័យឥណទាន (ត)

(ធ) ចំនួនទឹកប្រាក់ដែលកើតឡើងពី ECL (ត)

សំវិធានធនលើការខាតបង់ (ត)

តារាងខាងក្រោមបង្ហាញពីសមតុល្យនៃសំវិធានធនលើការខាតបង់តាមថ្នាក់នៃឧបករណ៍ហិរញ្ញវត្ថុ៖

	២០២១				២០២០			
ឥណទាននិងបុរេប្រទានតាមតម្លៃដើមសរុប	ជំណាក់កាលទី១ ជុំលាតតរហិត	ជំណាក់កាលទី២ ជុំលាតតរហិត	ជំណាក់កាលទី៣ ជុំលាតតរហិត	សរុប ជុំលាតតរហិត	ជំណាក់កាលទី១ ជុំលាតតរហិត	ជំណាក់កាលទី២ ជុំលាតតរហិត	ជំណាក់កាលទី៣ ជុំលាតតរហិត	សរុប ជុំលាតតរហិត
សម្ព័ន្ធធនាគារ								
នាថ្ងៃទី ១ ខែមករា	១១.៩០៥.៤៩៨	៣.៣០៣.៦៩៨	២០.១៣៣.៣៥១	៣៥.៣៤២.៥៤៧	២៤.៦២៧.៤២២	៣៩៤.៤៥៣	៨.២៦៣.៧០១	៣៣.២៣៥.៥៧៦
សំវិធានធន/(កាត់ត្រាត្រលប់)លើការបាត់បង់ ក្នុងអំឡុងឆ្នាំ	៥.៤៣៩.២០៥	(១.១០៨.២៧៩)	៩.៤៦៧.០២១	១៣.៧៩៧.៩៤៧	(១២.៧២១.៩២២)	២.៩៥៩.២៤៥	៣០.៦១៥.០៣៤	២០.៨៥២.៣៥៧
ការលុបចោលក្នុងអំឡុងឆ្នាំ	-	-	(១១.៣៩៣.៧១៦)	(១១.៣៩៣.៧១៦)	-	-	(១៨.៦៧៦.៤៥៩)	(១៨.៦៧៦.៤៥៩)
លម្អៀងពីការប្តូរូបិយប័ណ្ណ	-	-	(៣.១២៥.៧០៤)	(៣.១២៥.៧០៤)	-	-	(៦៨.៩២៧)	(៦៨.៩២៧)
នាថ្ងៃទី៣១ខែធ្នូ	១៧.៣៤៤.៧០៣	២.១៩៥.៤១៩	១៥.០៨០.៩៥២	៣៤.៦២១.០៧៤	១១.៩០៥.៥០០	៣.៣០៣.៦៩៨	២០.១៣៣.៣៤៩	៣៥.៣៤២.៥៤៧
សមមូលនឹងពាក់រៀល(កំណត់សម្គាល់ ៥)	៧០.៦៦២.៣២០	៨.៩៤៤.១៣៧	៦១.៤៣៩.៧៩៩	១៤១.០៤៦.២៥៦	៤៨.១៥៧.៧៤៨	១៣.៣៦៣.៤៥៨	៨១.៤៣៩.៣៩៧	១៤២.៩៦០.៦០២

៣៨. ការគ្រប់គ្រងហានិភ័យហិរញ្ញវត្ថុ (ត)

៣៨.១ ហានិភ័យឥណទាន (ត)

(ឆ) ចំនួនទឹកប្រាក់ដែលកើតឡើងពី ECL (ត)

សំវិធានធនលើការខាតបង់ (ត)

តារាងខាងក្រោមបង្ហាញពីសមតុល្យនៃសំវិធានធនខាតបង់តាមថ្នាក់ឧបករណ៍ហិរញ្ញវត្ថុ៖ (ត)

	២០២១				២០២០			
ឥណទាន និងបុរេប្រទានតាមតម្លៃដកវិលស់	ដំណាក់កាលទី ១ ជុំណ្ណាឆណមិក	ដំណាក់កាលទី ២ ជុំណ្ណាឆណមិក	ដំណាក់កាលទី ៣ ជុំណ្ណាឆណមិក	សរុប ជុំណ្ណាឆណមិក	ដំណាក់កាលទី ១ ជុំណ្ណាឆណមិក	ដំណាក់កាលទី ២ ជុំណ្ណាឆណមិក	ដំណាក់កាលទី ៣ ជុំណ្ណាឆណមិក	សរុប ជុំណ្ណាឆណមិក
ធនាគារ								
នាថ្ងៃទី ១ ខែមករា	១០.៨៣៩.១៥៥	២.៩០៦.៩៤១	១៧.៤៦៣.២៩៣	៣១.២០៩.៣៨៩	២៤.០៦៦.១៣៧	២៨៦.២០២	៧.៨៣៧.២៤១	៣២.១៨៩.៥៨០
សំវិធានធន(កត់ត្រាត្រលប់)លើការ បាត់បង់ក្នុងអំឡុងឆ្នាំ	(៤.០៥៧.១៥៦)	(១.២១០.២៥៦)	៥.៦៩៦.៩៥០	៤២៩.៥៣៨	(១៣.២២៦.៩៨២)	២.៦២០.៧៣៩	២៦.៨១០.៧០៤	១៦.២០៤.៤៦២
ការលុបចោលក្នុងអំឡុងឆ្នាំ	-	-	(៨.២៨១.៧៤៦)	(៨.២៨១.៧៤៦)	-	-	(១៧.១៥៨.០៥៤)	(១៧.១៥៨.០៥៤)
លម្អៀងពីការប្តូរប្រាក់	-	-	(៧៦៨.៦៧៦)	(៧៦៨.៦៧៦)	-	-	(២៦.៥៩៩)	(២៦.៥៩៩)
នាថ្ងៃទី ៣១ ខែធ្នូ	៦.៧៨១.៩៩៩	១.៦៩៦.៦៨៥	១៤.១០៩.៨២១	២២.៥៨៨.៥០៥	១០.៨៣៩.១៥៥	២.៩០៦.៩៤១	១៧.៤៦៣.២៩៣	៣១.២០៩.៣៨៩
សមមូលនឹងពាន់រៀល(កំណត់សម្គាល់ ៥)	២៧.៦២៩.៨៦៥	៦.៩១២.២៩៥	៥៧.៤៨៣.៤១១	៩២.០២៥.៥៧១	៤៣.៨៤៤.៣៨២	១១.៧៥៨.៥៧៦	៧០.៦៣៩.០២០	១២៦.២៤១.៩៧៨

៣៨. ការគ្រប់គ្រងហានិភ័យហិរញ្ញវត្ថុ (ត)

៣៨.១ ហានិភ័យឥណទាន (ត)

(ធ) ចំនួនទឹកប្រាក់ដែលកើតឡើងពី ECL (ត)

សំវិធានធនលើការខាតបង់ (ត)

តារាងខាងក្រោមបង្ហាញពីសមតុល្យនៃសំវិធានធនខាតបង់តាមថ្នាក់នៃឧបករណ៍ហិរញ្ញវត្ថុ៖ (ត)

	២០២១				២០២០
សាច់ប្រាក់ និងប្រាក់បញ្ញើនៅធនាគារផ្សេងៗ	**ដំណាក់កាលទី ១ ដុល្លារអាមេរិក**	**ដំណាក់កាលទី ២ ដុល្លារអាមេរិក**	**ដំណាក់កាលទី ៣ ដុល្លារអាមេរិក**	**សរុប ដុល្លារអាមេរិក**	**សរុប ដុល្លារអាមេរិក**
សម្ព័ន្ធធនាគារ					
នាថ្ងៃទី ១ ខែមករា	៥៨២.៤៤៤	-	-	៥៨២.៤៤៤	៥៨៩.៩៥៦
សំវិធានធន/(កត់ត្រាត្រលប់)លើការបាត់បង់ក្នុងអំឡុងឆ្នាំ	(៨១.៣៨៥)	-	-	(៨១.៣៨៥)	(៧.៧៨៦)
លម្អៀងពីការប្តូររូបិយប័ណ្ណ	(២១.៨៩៦)	-	-	(២១.៨៩៦)	២៧៤
នាថ្ងៃទី ៣១ ខែធ្នូ	៤៧៩.១៦៣	-	-	៤៧៩.១៦៣	៥៨២.៤៤៤
សមមូលនឹងពាន់រៀល (កំណត់សម្គាល់ ៥)	១.៩៥២.១១០	-	-	១.៩៥២.១១០	២.៣៥៥.៩៨៥
ធនាគារ					
នាថ្ងៃទី ១ ខែមករា	១៤១.៥៤៣	-	-	១៤១.៥៤៣	៤៥.២៤១
សំវិធានធនលើការបាត់បង់ ក្នុងអំឡុងឆ្នាំ	៧៨.៨២០	-	-	៧៨.៨២០	៩៦.០៨៣
លម្អៀងពីការប្តូររូបិយប័ណ្ណ	(៨១)	-	-	(៨១)	២១៩
នាថ្ងៃទី ៣១ ខែធ្នូ	២២០.២៨២	-	-	២២០.២៨២	១៤១.៥៤៣
សមមូលនឹងពាន់រៀល (កំណត់សម្គាល់ ៥)	៨៩៧.៤២៩	-	-	៨៩៧.៤២៩	៥៧២.៥៤២

៣៨. ការគ្រប់គ្រងហានិភ័យហិរញ្ញវត្ថុ (ត)

៣៨.១ ហានិភ័យឥណទាន (ត)

(ធ) ចំនួនទឹកប្រាក់ដែលកើតឡើងពី ECL (ត)

សំវិធានធនលើការខាតបង់ (ត)

តារាងខាងក្រោមបង្ហាញពីសមតុល្យនៃសំវិធានធនខាតបង់តាមថ្នាក់ឧបករណ៍ហិរញ្ញវត្ថុ៖ (ត)

	២០២១				២០២០
គណនីត្រូវទទួលផ្សេងៗ	**ដំណាក់កាល ទី ១ ដុល្លារអាមេរិក**	**ដំណាក់កាល ទី ២ ដុល្លារអាមេរិក**	**ដំណាក់កាល ទី ៣ ដុល្លារអាមេរិក**	**សរុប ដុល្លារអាមេរិក**	**សរុប ដុល្លារអាមេរិក**
សម្ព័ន្ធធនាគារ					
នាថ្ងៃទី ១ ខែ មករា	១៩៩.៣៩៣	-	-	១៩៩.៣៩៣	២៩៥.០២៧
សំវិធានធន/(កត់ត្រាត្រលប់)លើការ បាត់បង់ក្នុងអំឡុងឆ្នាំ	(១៧៤.៥៨៨)	-	-	(១៧៤.៥៨៨)	(៥០.៥៤០)
លម្អៀងពីការប្តូររូបិយប័ណ្ណ	(១៦.៩១៦)	-	-	(១៦.៩១៦)	(៤៥.០៩៤)
នាថ្ងៃទី ៣១ ខែ ធ្នូ	៧.៨៨៩	-	-	៧.៨៨៩	១៩៩.៣៩៣
សមមូលនឹងពាន់រៀល (កំណត់ សម្គាល់ ៥)	៣២.១៤០	-	-	៣២.១៤០	៨០៦.៥៤៥
ធនាគារ					
នាថ្ងៃទី ១ ខែ មករា	១៩៧.០៤៥	-	-	១៩៧.០៤៥	២៩៥.០០៩
សំវិធានធន/(កត់ត្រាត្រលប់)លើការ បាត់បង់ក្នុងអំឡុងឆ្នាំ	(១៩១.៦០៤)	-	-	(១៩១.៦០៤)	(៥២.៨៦៩)
លម្អៀងពីការប្តូររូបិយប័ណ្ណ	(១១)	-	-	(១១)	(៤៥.០៩៥)
នាថ្ងៃទី ៣១ ខែ ធ្នូ	៥.៤៣០	-	-	៥.៤៣០	១៩៧.០៤៥
សមមូលនឹងពាន់រៀល (កំណត់ សម្គាល់ ៥)	២២.១២២	-	-	២២.១២២	៧៩៧.០៤៧

៣៨. ការគ្រប់គ្រងហានិភ័យហិរញ្ញវត្ថុ (ត)

៣៨.១ ហានិភ័យឥណទាន (ត)

(ធ) ចំនួនទឹកប្រាក់ដែលកើតឡើងពី ECL (ត)

សំវិធានធនលើការខាតបង់ (ត)

តារាងខាងក្រោមបង្ហាញពីសមតុល្យនៃសំវិធានធនខាតបង់តាមថ្នាក់ឧបករណ៍ហិរញ្ញវត្ថុ៖ (ត)

	២០២១				២០២០
កិច្ចសន្យាធានាហិរញ្ញវត្ថុ	**ជំណាក់កាលទី ១ ដុល្លារអាមេริក**	**ជំណាក់កាល ទី ២ ដុល្លារអាមេริក**	**ជំណាក់កាលទី ៣ ដុល្លារអាមេริក**	**សរុប ដុល្លារអាមេริក**	**សរុប ដុល្លារអាមេริក**
សម្ព័ន្ធធនាគារ					
នាថ្ងៃទី ១ ខែមករា	១៥៤.៩០៧	-	-	១៥៤.៩០៧	២០៧.៤៧៩
សំវិធានធនលើការបាត់បង់ ក្នុងអំឡុងឆ្នាំ	(១៣៩.៤៤៩)	-	-	(១៣៩.៤៤៩)	(៥៤.១៥៦)
លម្អៀងពីការប្តូររូបិយប័ណ្ណ	(១៣៤)	-	-	(១៣៤)	១.៥៨៤
នាថ្ងៃទី៣១ ខែធ្នូ	១៥.៣២៤	-	-	១៥.៣២៤	១៥៤.៩០៧
សមមូលនឹងពាន់រៀល (កំណត់សម្គាល់ ៥)	៦២.៤៣០	-	-	៦២.៤៣០	៦២៦.៥៩៩
ធនាគារ					
នាថ្ងៃទី ១ ខែមករា	៥២៥.៣២៤	-	-	៥២៥.៣២៤	៦៥៥.៨២២
សំវិធានធនលើការបាត់បង់ ក្នុងអំឡុងឆ្នាំ	(៣៨០.៥៦៩)	-	-	(៣៨០.៥៦៩)	(១៣២.០៨២)
លម្អៀងពីការប្តូររូបិយប័ណ្ណ	(១៣០)	-	-	(១៣០)	១.៥៨៤
នាថ្ងៃទី៣១ ខែធ្នូ	១៤៤.៦២៥	-	-	១៤៤.៦២៥	៥២៥.៣២៤
សមមូលនឹងពាន់រៀល (កំណត់សម្គាល់ ៥)	៥៨៩.២០២	-	-	៥៨៩.២០២	២.១២៥.៩៣៦

ធនាគារ អេស៊ីលីដា ភីអិលស៊ី និង ក្រុមហ៊ុនបុត្រសម្ព័ន្ធ

កំណត់សម្គាល់លើរបាយការណ៍ហិរញ្ញវត្ថុ (ត)
នាថ្ងៃទី៣១ ខែធ្នូ ឆ្នាំ២០២១ និងសម្រាប់ការិយបរិច្ឆេទដែលបានបញ្ចប់

៣៨. ការគ្រប់គ្រងហានិភ័យហិរញ្ញវត្ថុ (ត)

៣៨.១ ហានិភ័យឥណទាន (ត)

(ជ) ការរីករាលដាលនៃកូវីដ-១៩ និងផលប៉ះពាល់ទៅលើ ECL

ផលប៉ះពាល់ពីការរីករាលដាលនៃជម្ងឺកូវីដ-១៩ ទៅលើកំណើនសេដ្ឋកិច្ចដែលបណ្តាលឱ្យអថេរសេដ្ឋកិច្ចត្រូវបានយកមកប្រើប្រាស់នៅក្នុងម៉ូឌែល ដែលស្ថិតនៅក្រៅដែនកំណត់នៃម៉ូឌែល ស.រ.ហ.អ.ក៩ ដែលបានបង្កើតឡើង និងបានកែសម្រួលដើម្បីយកមកអនុវត្ត។ កត្តានេះបង្ករឱ្យម៉ូឌែល ស.រ.ហ.អ.ក៩ ដែលនៅក្រោម លក្ខខណ្ឌ កូវីដ-១៩ គឺមិនស្របនឹងលទ្ធផលជាក់ស្តែងឡើយ។ ដូច្នេះហើយ ម៉ូឌែលនៃការគ្រប់គ្រងដូចគ្នាកន្លងមក ដោយយោងទៅតាមការវិភាគពីបម្រែបម្រួល និងការវិនិច្ឆ័យរបស់ថ្នាក់គ្រប់គ្រងជាន់ខ្ពស់របស់សម្ព័ន្ធធនាគារ និងធនាគារគឺចាំបាច់សម្រាប់ឆ្លុះបញ្ចាំងពី ECL ដើម្បីបញ្ជៀសនូវការប៉ាន់ស្មានដែលទាបពេក ឬខ្ពស់ពេកនៅក្នុងលក្ខខណ្ឌទាំងនេះ។

អ្នកគ្រប់គ្រងមិនបានផ្តល់ម៉ូឌែលដែលដូចគ្នា ឬការធ្វើនិយ័តកម្មគិតត្រឹមថ្ងៃទី៣១ ខែធ្នូ ឆ្នាំ២០២១ ចាប់តាំងពីគំរូនៃការគណនាឡើងវិញនៃ ECL ដោយសារម៉ូឌែលនៃការគណនាឡើងវិញបានកំណត់រួចរាល់ពីផលប៉ះពាល់ដែលបានរកឃើញពីជម្ងឺកូវីដ-១៩។ បន្ថែមពីនេះទៀត គណៈគ្រប់គ្រងបានធ្វើការវាយតម្លៃពីស្ថានភាពជាក់ស្តែងដែលប្រសើរជាងមុន ដោយសារករណីនៃការឆ្លងជម្ងឺ និងករណីស្លាប់មានការថយចុះជាលំដាប់ ដោយគូបផ្សំជាមួយវិធានការស្តារសេដ្ឋកិច្ចឡើងវិញដែលធ្វើឡើងដោយរដ្ឋាភិបាលកម្ពុជា ដូចជាការបញ្ចប់ការរឹតត្បិតការធ្វើដំណើរ និងការបិទខ្ទប់ក្នុងតំបន់សេដ្ឋកិច្ច។

សម្ព័ន្ធធនាគារ និងធនាគារក៏ធ្វើការកំណត់អត្តសញ្ញាណ និងពិនិត្យឡើងវិញយ៉ាងទៀងទាត់ចំពោះអតិថិជនដែលធ្លាប់មានប្រវត្តិកើនឡើងនូវហានិភ័យឥណទាននិងអ៊ីមតែរមិន ជាពិសេសអតិថិជនទាំងនោះ បានទទួលយកការពន្យារពេលការទូទាត់ និងសម្រួលនូវលក្ខខណ្ឌដទៃទៀត ដើម្បីដោះស្រាយបញ្ហាសាច់ប្រាក់ងាយស្រួល រយៈពេលខ្លី ឬបានពន្យារពេលតាមរយៈ ព័ត៌មានឥណទាន មានកម្រិតដែលបានផ្តល់ឱ្យ ពីអតិថិជនទាំងនេះ។

ក្នុងស្ថានភាពបច្ចុប្បន្នការព្យាករណ៍សេដ្ឋកិច្ច គឺស្ថិតនៅក្រោមភាពមិនប្រាកដប្រជាកម្រិតខ្ពស់ ជាហេតុបណ្តាលឱ្យការព្យាករណ៍ និងម៉ូឌែលសេដ្ឋកិច្ច មិនអាចអនុវត្តបាន។ ការព្យាករណ៍ ពឹងផ្អែកយ៉ាងខ្លាំងលើការព្យាករណ៍របស់ធនាគារជាតិនៃកម្ពុជា ក្រសួងសេដ្ឋកិច្ចនិងហិរញ្ញវត្ថុ ធនាគារពិភពលោក ឬ ធនាគារអភិវឌ្ឍន៍អាស៊ី ដើម្បីបញ្ចូលទៅក្នុងការវិភាគ និងវាយតម្លៃលទ្ធផល ECL។

សម្ព័ន្ធធនាគារ និងធនាគារ ក៏បង្កើតសេណារីយ៉ូសេដ្ឋកិច្ចចំនួន ៣ ដើម្បីឆ្លុះបញ្ចាំងពីស្ថានភាពសេដ្ឋកិច្ច ដោយចាប់ផ្តើមពីមូលដ្ឋានគ្រឹះល្អនិងអាក្រក់។ យោងតាមសេចក្តីសម្រេចរបស់ថ្នាក់គ្រប់គ្រងជាន់ខ្ពស់របស់ធនាគារអេស៊ីលីដាចាប់តាំងពីការផ្ទុះកូវីដ-១៩ នៅខែមីនា ឆ្នាំ២០២០ បានកំណត់ ប្រូបាប៊ីលីតេ សម្រាប់សេណារីយ៉ូនីមួយៗ ដូចជា៥៥% ២០% និង ២៥%។ បន្ថែមពីនេះទៀត គណៈគ្រប់គ្រងបានធ្វើការត្រួតពិនិត្យឡើងវិញផ្សេងទៀតបន្ទាប់រដ្ឋាភិបាលកំពុងអនុវត្តគម្រោងស្តារសេដ្ឋកិច្ចឡើងវិញចាប់តាំងពីថ្ងៃទី១ ខែវិច្ឆិកា ឆ្នាំ២០២១ ប្រទេសកម្ពុជាបានដំណើរការយ៉ាងជោគជ័យក្នុងការដាក់ឱ្យដំណើរការនូវកម្មវិធីចាប់វ៉ាក់សាំង និងកាត់បន្ថយការរីករាលដាលនៃវីរុសកូរ៉ូណា និងអត្រាមរណៈភាព ប៉ុន្តែដោយសារតែភាពមិនច្បាស់លាស់ពីផលប៉ះពាល់នៃជម្ងឺកូវីដ-១៩ និងបែបបទថ្មី គណៈគ្រប់គ្រងបានសម្រេចចិត្តរក្សាទុកប្រូបាប៊ីលីតេដដែល។

ធនាគារ អេស៊ីលីដា អ៊ីអិលស៊ី និង ក្រុមហ៊ុនបុត្រសម្ព័ន្ធ

កំណត់សម្គាល់លើរបាយការណ៍ហិរញ្ញវត្ថុ (ត)
នាថ្ងៃទី៣១ ខែធ្នូ ឆ្នាំ២០២១ និងសម្រាប់ការិយបរិច្ឆេទដែលបានបញ្ចប់

៣៨. ការគ្រប់គ្រងហានិភ័យហិរញ្ញវត្ថុ (ត)

៣៨.២ ហានិភ័យទីផ្សារ

សម្ព័ន្ធធនាគារ និងធនាគារ ប្រឈមនឹងហានិភ័យទីផ្សារដែលជាហានិភ័យនៃការផ្លាស់ប្តូរនៃកម្រិត ឬភាពឡើងចុះនៃអត្រាទីផ្សារ ឬតម្លៃទីផ្សារ រួមមានអត្រាការប្រាក់ អត្រាប្តូររូបិយប័ណ្ណបរទេស តម្លៃវត្ថុធាតុដើម និងតម្លៃមូលធន ដែលអាចប៉ះពាល់ជាអវិជ្ជមានទៅលើចំណូលអនាគត ដើមទុន ឬសមត្ថភាពក្នុងការសម្រេចគោលដៅអាជីវកម្មរបស់សម្ព័ន្ធធនាគារ និងធនាគារ។

ប្រភេទចម្បងនៃហានិភ័យទីផ្សាររបស់សម្ព័ន្ធធនាគារ និង ធនាគារមានដូចជា៖

(i) *ហានិភ័យអត្រាការប្រាក់៖* អាចនាំមកនូវការខាតបង់ នៅពេលមានភាពអសមតុល្យរវាងទ្រពសកម្ម និងបំណុល នៅពេល អត្រាការប្រាក់លើទ្រព្យទាំងនោះផ្លាស់ប្តូរជាទៀងទាត់ ឬនៅដែលខុសគ្នា។

(ii) *ហានិភ័យអត្រាប្តូររូបិយប័ណ្ណបរទេស៖* អាចនាំមកនូវការខាតបង់ នៅពេលមានអសមតុល្យរវាងទ្រព្យសកម្ម និងទ្រព្យអកម្មរបស់រូបិយប័ណ្ណជាក់លាក់ណាមួយ។

(iii) *ហានិភ័យវត្ថុធាតុដើម និងតម្លៃមូលធន* មិនត្រូវបានអនុវត្តខណៈដែលធនាគារ មិនមានវិនិយោគ (ជួញ-ដូរ) ភាគហ៊ុន ឬទំនិញណាមួយនោះទេ។

គណៈកម្មាធិការគ្រប់គ្រងហានិភ័យ និងព័ត៌មានវិទ្យា(“BRIC”) ត្រូវបានបង្កើតឡើងដោយក្រុមប្រឹក្សាភិបាល ដើម្បីជួយក្រុមប្រឹក្សាភិបាល លើទំនួលខុសត្រូវក្នុងការគ្រប់គ្រងហានិភ័យរបស់ខ្លួនឱ្យមានប្រសិទ្ធភាព និងត្រួតពិនិត្យជាទៀងទាត់លើសមត្ថភាពរបស់អ្នកគ្រប់គ្រងក្នុងការវាយតម្លៃ និងគ្រប់គ្រងហានិភ័យរបស់ធនាគារ។ ហានិភ័យទីផ្សារត្រូវបានគ្រប់គ្រងផ្អែកទៅលើគោលការណ៍ និងកម្រិតកំណត់ផ្ទៃក្នុងដូចខាងក្រោម៖

គោលការណ៍នៃហានិភ័យទីផ្សារ

- ស្របទៅតាមគោលនយោបាយធនាគាររឹងមាំ សម្ព័ន្ធធនាគារ និងធនាគារ នឹងគ្រប់គ្រងយ៉ាងសកម្មលើស្ថានភាពរូបិយប័ណ្ណ និងស្ថានភាពហានិភ័យអត្រាការប្រាក់ ក្នុងការទប់បង្ការស្ថានភាព ដោយផ្ទ្ធផ្ទ្ធងទ្រព្យសកម្ម និងបំណុល។
- សម្ព័ន្ធធនាគារ និងធនាគារមិនត្រូវពាក់ព័ន្ធនឹងសកម្មភាពដោយទទួលចំណូលបានមកពីការជួញដូរផ្តាច់មុខ (Proprietary Trading) ឬការទស្សន៍ទាយលើបម្រែបម្រួលនៃអត្រាប្តូរប្រាក់ អត្រាការប្រាក់ ឬតម្លៃនៃមូលបត្រ។
- កម្រិតកំណត់ដែលបានកំណត់ដោយធនាគារជាតិនៃកម្ពុជា គឺបានកំណត់កម្រិតផលប៉ះពាល់ អវិជ្ជមាននៃហានិភ័យទីផ្សារ និងមិនបង្កើតឱកាសសម្រាប់ការជួញដូរផ្តាច់មុខទេ (Proprietary Trading)។
- ទំនួលខុសត្រូវពីមួយថ្ងៃទៅមួយថ្ងៃ សម្រាប់ហានិភ័យទីផ្សារ គឺស្ថិតនៅលើគណៈគ្រប់គ្រងជាន់ខ្ពស់នៃរតនាភិបាល។

៣៨. ការគ្រប់គ្រងហានិភ័យហិរញ្ញវត្ថុ (ត)

៣៨.២ ហានិភ័យទីផ្សារ (ត)

កម្រិតកំណត់ស្ថានភាពនៃហានិភ័យទីផ្សារ

- កម្រិតកំណត់ដោយបទប្បញ្ញត្តិលើភាពមិនផ្ទុផ្ទងគ្នានៃការប្តូររូបិយប័ណ្ណបរទេសក្នុងមួយរូបិយប័ណ្ណនិងសរុប គួរត្រូវបានអនុវត្តគ្រប់ពេលទាំងអស់។
- គ្រប់ពេលទាំងអស់ ធនាគារត្រូវមានកម្រិតកំណត់ ខាងក្នុងដែលខ្ពស់ជាងកម្រិតកំណត់របស់បញ្ញត្តិ ដើម្បីឱ្យមានដែនសុវត្ថិភាពក្នុងការធានាការអនុលោមទាំងស្រុងជាអចិន្ត្រៃយ៍ ទៅតាមកម្រិតកំណត់ដោយបទបញ្ញត្តិ។
- ការកំណត់កម្រិតផ្ទៃក្នុង គឺស្ថិតនៅក្រោមការសម្រេចចិត្តរបស់គណៈកម្មាធិការ ទ្រព្យសកម្ម និង ទ្រព្យអកម្ម (“ALCO”) ប៉ុន្តែ ចាំបាច់ត្រូវតែ ១) ចែង និងបង្ហាញអំពីហេតុផលនៅក្នុងកំណត់ហេតុ (“ALCO”) និង ២) ត្រូវបានអនុម័តជាផ្លូវការដោយប្រធាននាយកប្រតិបត្តិ។
- នាយកដ្ឋាន និងការិយាល័យដែលពាក់ព័ន្ធ គួររាយតម្លៃជាទៀងទាត់ និងត្រួតពិនិត្យតាមដានលើហានិភ័យនៃការមិនអនុលោមតាមកម្រិតកំណត់។ ការបំពានកម្រិតកំណត់ផ្ទៃក្នុងគួរត្រូវបានរាយការណ៍ទៅកាន់ (“ALCO”) និងប្រធាននាយកប្រតិបត្តិ។
- រាល់ការផ្លាស់ប្តូរទៅលើកម្រិតកំណត់ផ្ទៃក្នុង ត្រូវរាយការណ៍តាមរយៈអ៊ីម៉ែល ទៅកាន់ប្រធានគណៈកម្មាធិការគ្រប់គ្រងហានិភ័យ និងព័ត៌មានវិទ្យា (“BRIC”) នៅក្នុងថ្ងៃតែមួយនៃការផ្លាស់ប្តូរ។
- គ្រប់ពេលទាំងអស់ ធនាគារត្រូវមានផែនការយថាភាពសម្រាប់អនុវត្ត នៅពេលដែលប្រធាននាយកប្រតិបត្តិយល់ឃើញថា កម្រិតសុវត្ថិភាពអាចនឹងមិនគ្រប់គ្រាន់ និងមានហានិភ័យលើការល្មើសលើកម្រិតកំណត់បញ្ញត្តិលើភាពមិនផ្ទុផ្ទងគ្នានៃការប្តូររូបិយប័ណ្ណបរទេស។ ផែនការយថាភាពនេះ គួរតែគ្រប់គ្រាន់ដើម្បីធានាថាកម្រិតកំណត់ដោយបទបញ្ញត្តិលើភាពមិនផ្ទុផ្ទងការប្តូររូបិយប័ណ្ណបរទេស នឹងមិនត្រូវបានល្មើស។

គិតត្រឹមថ្ងៃទី៣១ ខែធ្នូ ឆ្នាំ២០២១ បំណុលឧបករណ៍និស្សន្ទសុទ្ធ និងការវិនិយោគហិរញ្ញវត្ថុរបស់សម្ព័ន្ធធនាគារ និងធនាគារ ដែលបានវាស់វែង FVOCI ត្រូវបានកំណត់តម្លៃតាមតម្លៃសមស្របដោយអនុលោមតាមវិធីសាស្ត្រដែលបានបង្ហាញនៅក្នុងកំណត់សម្គាល់ ៣៩ (ឆ្នាំ២០២០៖គ្មាន)។ សម្ព័ន្ធធនាគារប្រើប្រាស់ឧបករណ៍ហិរញ្ញវត្ថុនិស្សន្ទ ដូចជាកិច្ចសន្យា ប្តូររូបិយប័ណ្ណ និងកិច្ចសន្យាការពារអត្រាការប្រាក់ (interest rate swaps) ដើម្បីគ្រប់គ្រងការប្រឈមហានិភ័យរបស់ខ្លួន។

៣៨. ការគ្រប់គ្រងហានិភ័យហិរញ្ញវត្ថុ (ត)

៣៨.២ ហានិភ័យទីផ្សារ (ត)

(i) ហានិភ័យអត្រាការប្រាក់

ហានិភ័យអត្រាការប្រាក់នៃលំហូរសាច់ប្រាក់ គឺជាហានិភ័យដែលកើតឡើងដោយសារលំហូរសាច់ប្រាក់នាពេលអនាគតនៃឧបករណ៍ហិរញ្ញវត្ថុ ដែលមានការប្រែប្រួលទៅតាមការប្រែប្រួលអត្រាការប្រាក់លើទីផ្សារ។ ហានិភ័យអត្រាការប្រាក់នៃតម្លៃសមស្រប គឺជាហានិភ័យដែលកើតឡើងដោយសារតម្លៃនៃឧបករណ៍ហិរញ្ញវត្ថុ មានការប្រែប្រួលដោយសារការប្រែប្រួលអត្រាការប្រាក់លើទីផ្សារ។ រឹមការប្រាក់ (Interest Margin) អាចកើនឡើងដោយសារការប្រែប្រួល ប៉ុន្តែអាចកាត់បន្ថយការខាតបង់នៅក្នុងករណីដែលបម្រែបម្រួលឥតរំពឹងទុកកើតឡើង។

ហានិភ័យអត្រាការប្រាក់របស់សម្ព័ន្ធធនាគារ និងធនាគារ អាចកើតពីប្រាក់កម្ចី និងបំណុលបន្ទាប់បន្សំ។ ប្រាក់កម្ចីដែលបានផ្តល់ក្នុងអត្រាការប្រាក់អថេរ ធ្វើឱ្យសម្ព័ន្ធធនាគារ និងធនាគារ ប្រឈមនឹងហានិភ័យអត្រាការប្រាក់នៃលំហូរសាច់ប្រាក់។ សម្ព័ន្ធធនាគារ និងធនាគារ គ្រប់គ្រងហានិភ័យអត្រាការប្រាក់នៃលំហូរសាច់ប្រាក់ ដោយប្រើប្រាស់កិច្ចសន្យាផ្តោះប្តូរអត្រាការប្រាក់អថេរទៅអត្រាថេរ (floating-to-fixed interest rate swaps)។ ការផ្តោះប្តូរអត្រាការប្រាក់បែបនេះមានផលប៉ះពាល់ជាសេដ្ឋកិច្ចលើការបង្វិល ប្រាក់កម្ចីពីអត្រាអថេរទៅអត្រាថេរ និងប៉ះពាល់ដល់ការកត់ត្រាចំណាយការប្រាក់ដែលផ្អែកទៅតាមអត្រាថេរ។ សម្ព័ន្ធធនាគារ និងធនាគារ ទទួលប្រាក់កម្ចីតាមអត្រាអថេរ និងប្តូរវាទៅជាអត្រាថេរដែលទាបជាងអត្រាដែលមានប្រសិនបើសម្ព័ន្ធធនាគារ និងធនាគារ បានខ្ចីតាមអត្រាថេរដោយផ្ទាល់។ តាមការប្តូរអត្រាការប្រាក់ សម្ព័ន្ធធនាគារ និងធនាគារ ព្រមព្រៀងជាមួយភាគីផ្សេងៗ ដើម្បីផ្តោះប្តូរតាមចន្លោះពេលវេលាជាក់លាក់ (ជាចម្បងតាមមូលដ្ឋានប្រចាំឆមាស) ភាពលម្អៀងរវាងអត្រាថេរ ក្នុងកិច្ចសន្យា និងចំនួនការប្រាក់ដែលមានអត្រាអថេរ ត្រូវបានគណនាដោយ យោងទៅតាមចំនួនដែលបានព្រមព្រៀងគ្នា។

តារាងនៅទំព័របន្ទាប់សង្ខេបពីការប្រឈមហានិភ័យអត្រាការប្រាក់របស់សម្ព័ន្ធធនាគារ និងធនាគារ។ នៅក្នុងតារាងនេះក៏រួមបញ្ចូលនូវឧបករណ៍ហិរញ្ញវត្ថុតាមតម្លៃយោង ដោយបានចាត់ថ្នាក់តាមតម្លៃក្នុងកិច្ចសន្យាដើមគ្រា ឬតាមឥណប្រតិទានកាលផុតកំណត់សង។

៣៨. ការគ្រប់គ្រងហានិភ័យហិរញ្ញវត្ថុ (ត)

៣៨.២ ហានិភ័យទីផ្សារ (ត)

(i) ហានិភ័យអត្រាការប្រាក់ (ត)

	សម្ពន្ធធនាគារ						
ថ្ងៃទី ៣១ ខែធ្នូ ឆ្នាំ ២០២១	១ខែ ដុល្លារអាមេริក	១ខែទៅ៣ខែ ដុល្លារអាមេริក	៣ខែទៅ១២ខែ ដុល្លារអាមេริក	១ឆ្នាំទៅ៥ឆ្នាំ ដុល្លារអាមេริក	លើស៥ឆ្នាំ ដុល្លារអាមេริក	មិនមានការប្រាក់ ដុល្លារអាមេริក	សរុប ដុល្លារអាមេริក
ទ្រព្យសកម្មហិរញ្ញវត្ថុ							
សាច់ប្រាក់ក្នុងដៃ	-	-	-	-	-	៤៥០.៣៧៥.១៤៩	៤៥០.៣៧៥.១៤៩
ប្រាក់បញ្ញើនៅធនាគារផ្សេងៗ-សុទ្ធ	២១២.០១២.៨៣០	២១.១៦៣.៩៦៧	៨.៨១៨.៣៦០	-	-	៣៣៥.១២២.១៩១	៥៧៧.១១៧.២៩៨
ប្រាក់បញ្ញើតាមច្បាប់	-	-	៥៣.៣១៦.៣០២	-	-	៣៧២.១៩០.៦៥៨	៩១៥.៩៥៦.៩៦០
ការវិនិយោគហិរញ្ញវត្ថុ	៥៨៥.០០២.៩៥៤	២១៥.៩៨៩.១០២	៣០០.០០០	-	-	២៩២.៨៣៦	៨០១.០៨៤.៣៩២
ឥណទាន និងបុរេប្រទាន-សុទ្ធ							
-ឥណទានដំណើរការ	១៣៨.៦០៥.២០០	២៨១.៨៧១.៧៨៦	៩២៩.៥៨៣.០៦០	៣.២២៤.៥០៦.៩៧៨	៧២៧.៧២៩.៥០០	-	៥.៣០២.២៩៦.៥២៤
-ឥណទានមិនដំណើរការ	-	-	-	-	-	១២៦.២៧៨.០៥៣	១២៦.២៧៨.០៥៣
-សំវិធានធនឥណទានបាត់បង់	-	-	-	-	-	(៣៤.៦២១.០៧៤)	(៣៤.៦២១.០៧៤)
ទ្រព្យសកម្មផ្សេងៗ	-	-	-	-	-	៧.៧២០.៥៣៨	៧.៧២០.៥៣៨
ទ្រព្យសកម្មហិរញ្ញវត្ថុសរុប	៩៣៥.៦២០.៩៨៤	៥១៨.៥២៤.៨៥៥	៩៨២.០១៧.៧២២	៣.២២៤.៥០៦.៩៧៨	៧២៧.៧២៩.៥០០	១.២៥៧.៣០៨.៣០១	៧.៦៩៥.៧០៧.៨៩០
បំណុលហិរញ្ញវត្ថុ							
ប្រាក់បញ្ញើរបស់ធនាគារ និងស្ថាប័នហិរញ្ញវត្ថុផ្សេងៗ	៨៦.៤៥០.១៣០	១៥.៧៣៧.៩១៨	១០៤.១០៦.៥០៧	៤៩.២៣០.៩២៤	៧៣.១៥០.០០០	១៥៥.០៦៥.៥១៣	៤៨៣.៧៩០.៩៩២
ប្រាក់បញ្ញើរបស់អតិថិជន	២.៣៦៨.៧១៤.៦៩១	៣៥៨.៨០០.៦៩០	១.១៧៩.២៩៦.៦៩៣	៦៦៧.៧៥៤.៥៥៩	១៧.៨១៤.២៥២	៦៣៩.៩៤៧.៨០៨	៥.២៣២.២៧៨.៦៩៣
បំណុលភតិសន្យា	១.១៨៣.៣៨៤	១.៥២៣.៣៩០	៨.២៣១.១០៨	១៥.៥២១.៥៨៤	១.៩១៥.៤៧៤	-	២៧.៨៧៤.៩៤០
ប្រាក់កម្ចី	១.៥៦២.១២១	៥២.៧១៩.៦៤៣	១៤៩.៥៩៥.៧៣០	៣៩១.៦១១.៨២១	៦.០០៧.៥៣៩	៦.៩៩១.៩៤៩	៦០៨.៤៨៨.៨០៣
បំណុលបន្ទាប់បន្សំ	-	-	២៨.៧៤៨.៥៦២	៩២.២៩៥.៣៨៧	៣៥.០៧៨.៦៣៤	៣៧០.៤៥៨	១៥៦.៤៩២.៩៤១
បំណុលឧបករណ៍និស្សន្ន-សុទ្ធ	-	-	-	-	-	៥០៦.១៥៨	៥០៦.១៥៨
បំណុលផ្សេងៗ	-	-	-	-	-	៣២.៣៣៥.៧៧៥	៣២.៣៣៥.៧៧៥
បំណុលហិរញ្ញវត្ថុសរុប	២.៩៥៧.៩១០.៣២៦	៩២៨.៧៨១.៦៥១	១.៥៦៩.៩២៨.៥០០	១.២១៦.៥១៤.២៧៥	១៣៣.៥៦៥.៨៩៩	៨៣៥.២១៧.៦៦១	៦.៥៨១.៧១៨.៣០២
ភាពខុសគ្នាការកត្រាការប្រាក់សុទ្ធ	(១.៥២២.២៨៩.៨៩២)	៨៩.៧៤៣.២១៩	(៩៨៧.៩១០.៧៧៨)	២.០០៨.០៩២.៧០៣	៥៩៤.២៦៣.៦០១	៩២២.០៩០.៦៩០	១.១០៣.៩៨៩.៥៣៨
សមមូលនឹងពាក់ព្រៀប *(កំណត់សម្គាល់ ៥)*	(៦.២០១.៨០៨.៨១៤)	៣៦៥.៦១៣.៨៥៤	(១.៩៨៧.៧៤៨.៥១០)	៨.១៨០.៩៦៩.៦៧២	២.៥២១.០២៩.៩១០	១.៧១៩.៥៩៧.២៦៦	៤.៤៩៧.៦៥៣.៣៧៨
ចំណែកនៃឥណទានវិបាកដែលមិនបានប្រើប្រាស់	-	-	-	-	-	១៤៦.១០៤.៦២៩	១៤៦.១០៤.៦២៩
ការធានាការទទួលយក និងបំណុលហិរញ្ញវត្ថុផ្សេងៗ	-	-	-	-	-	៥៨.៩៨៤.៩៩៨	៥៨.៩៨៤.៩៩៨
ការប្តូររូបិយប័ណ្ណបរទេស	-	-	-	-	-	៣០០.០៣០	៣០០.០៣០
ភាពខុសគ្នាការកត្រាការប្រាក់សុទ្ធ	-	-	-	-	-	២០៥.៣៨៩.៦០៧	២០៥.៣៨៩.៦០៧
សមមូលនឹងពាក់ព្រៀប *(កំណត់សម្គាល់ ៥)*	-	-	-	-	-	៨៣៦.៧៥៧.២៥៩	៨៣៦.៧៥៧.២៥៩

៣៨. ការគ្រប់គ្រងហានិភ័យហិរញ្ញវត្ថុ (ត)

៣៨.២ ហានិភ័យទីផ្សារ (ត)

(i) ហានិភ័យអត្រាការប្រាក់ (ត)

	សម្ព័ន្ធធនាគារ						
ថ្ងៃទី ៣១ ខែធ្នូ ឆ្នាំ ២០២០	១ខែ ជុំណ្ណានរយៈពេល	១ខែទៅ៣ខែ ជុំណ្ណានរយៈពេល	៣ខែទៅ១២ខែ ជុំណ្ណានរយៈពេល	១ឆ្នាំទៅ៥ឆ្នាំ ជុំណ្ណានរយៈពេល	លើស៥ឆ្នាំ ជុំណ្ណានរយៈពេល	មិនមានការប្រាក់ ជុំណ្ណានរយៈពេល	សរុប ជុំណ្ណានរយៈពេល
ទ្រព្យសកម្មហិរញ្ញវត្ថុ							
សាច់ប្រាក់ក្នុងដៃ	-	-	-	-	-	៤១២.៧៥៩.០៥១	៤១២.៧៥៩.០៥១
ប្រាក់បញ្ញើនៅធនាគារផ្សេងៗ-សុទ្ធ	២៣៤.៧៣៨.៣៥៥	៤.០៧៦.៣១០	-	-	-	២៩៥.៨៣៨.៤៨១	៥៣៤.៦៥៣.១៤៦
ប្រាក់បញ្ញើតាមច្បាប់	-	-	៤៣.៣១៦.៣០២	-	-	៣១៧.០៦០.៧០៦	៣៦០.៣៧៧.០០៨
ការវិនិយោគហិរញ្ញវត្ថុ	៥៦៦.១៣៨.៤៤២	-	៣៧២.៤៩៧	-	-	១៦៣.៥៨៤	៥៦៦.៦៧៤.៥២៣
ឥណទាន និងបុរេប្រទាន-សុទ្ធ							
- ឥណទានដំណើរការ	១១៤.៦៧២.៨៣០	២៣៩.៨៦៥.៥៨២	៨៤៥.០៤៤.៥៨៩	២.៧៤៤.៥៨៩.៨៦៤	៤៥៤.២៤៩.៥៤៥	-	៤.៣៩៨.៤២២.៤១០
- ឥណទានមិនដំណើរការ	-	-	-	-	-	១០៨.២២០.៧៥៣	១០៨.២២០.៧៥៣
- សំវិធានធនឥណទានបាត់បង់	-	-	-	-	-	(៣៥.៣៤២.៥៤៥)	(៣៥.៣៤២.៥៤៥)
ទ្រព្យសកម្មផ្សេងៗ	-	-	-	-	-	៦.៩២១.៨៥២	៦.៩២១.៨៥២
ទ្រព្យសកម្មហិរញ្ញវត្ថុសរុប	៩១៥.៥៤៩.៦២៧	២៤៣.៩៤១.៨៩២	៨៨៨.៧៣៣.៣៨៨	២.៧៤៤.៥៨៩.៨៦៤	៤៥៤.២៤៩.៥៤៥	១.១០៥.៦២១.៨៨២	៦.៣៥២.៦៨៦.១៩៨
បំណុលហិរញ្ញវត្ថុ							
ប្រាក់បញ្ញើរបស់ធនាគារ និងស្ថាប័នហិរញ្ញវត្ថុផ្សេងៗ	៦៨.៥២៦.២៣២	៨.៣៤៧.១៧៤	៤០.៧១៦.០៧០	១៨.៨៥៥.០០០	៧១.៥៥៦.០២៩	១០៩.០០៨.៩៥៤	៣១៧.០០៩.៤៥៩
ប្រាក់បញ្ញើរបស់អតិថិជន	១.៩៩៨.២៧៩.២០៣	២៥៤.៥៦២.៥៩៧	៩២៣.០៤៣.៥៣២	៥៣២.៦៣៤.២៨៦	២១.២៩៦.៦៨៣	៥៦៤.៥៦៩.៧៤៧	៤.២៩៤.២៨៦.០៤៨
បំណុលភតិសន្យា	១.៧២២.៩១៤	១.៩៨៣.៣៤៤	៧.១០៤.១០៧	១៦.៣៣៤.៧៦៦	១.៩៧៣.២៧១	-	២៨.៦១៧.៩០២
ប្រាក់កម្ចី	១.៧៨៤.៧៥៦	៧៤.៨៥៧.៣៧៧	១២១.០៨៥.៤៥០	៣៣២.០៤២.៩៥១	៥.៨៦០.៨៥៨	៦.៧៦៧.៥២៤	៥៤២.៣៩៨.៩១៦
បំណុលបន្ទាប់បន្សំ	-	-	១០.៩៧៣.៥៩១	៩៨.៧៥៣.០០០	៥៦.៩៩៧.២១០	៤៣៤.៨២២	១៦៧.១៥៨.៦២៣
បំណុលផ្សេងៗ	-	-	-	-	-	២៨.៦៩៩.២២៨	២៨.៦៩៩.២២៨
បំណុលហិរញ្ញវត្ថុសរុប	២.០៧០.៣១២.៦០៥	៣៣៩.២៥០.៤៩២	១.១០២.៩២២.៧៥០	៩៩៨.៦២០.០០៣	១៥៧.៦៨៤.០៥១	៧០៩.៣៨០.២៧៥	៥.៣៧៨.១៧០.១៧៦
គម្លាតរវាងយ៉ាតការត្រាការប្រាក់សុទ្ធ	(១.១៥៤.៧៦២.៩៧៨)	(៩៥.៣០៨.៦០០)	(២១៤.១៨៩.៣៦២)	១.៧៤៥.៩៦៩.៨៦១	២៩៦.៥៦៥.៤៩៤	៣៩៦.២៤១.៦០៧	៩៧៤.៥១៦.០២២
សមមូលសាច់ប្រាក់ *(កំណត់សម្គាល់ ៥)*	(៤.៦៧១.០១៦.២៤៦)	(៣៨៥.៥២៣.២៨៧)	(៨៦៦.៣៩៥.៩៦៩)	៧.០៦២.៤៤៨.០៨៨	១.១៩៩.៦០៧.៤២៣	១.៦០២.៧៩៧.៣០០	៣.៩៤១.៩១៧.៣០៩
ចំណែកនៃឥណទានវិចារណ៍មិនបានប្រើប្រាស់	-	-	-	-	-	១២០.៩៣៧.៦០៧	១២០.៩៣៧.៦០៧
ការធានា ការទទួលយក និងបំណុលហិរញ្ញវត្ថុផ្សេងៗ	-	-	-	-	-	៥៤.៩០០.៩៨៤	៥៤.៩០០.៩៨៤
គម្លាតរវាងយ៉ាតការត្រាការប្រាក់សុទ្ធ	-	-	-	-	-	១៧៥.៨៣៨.៥៩១	១៧៥.៨៣៨.៥៩១
សមមូលសាច់ប្រាក់ *(កំណត់សម្គាល់ ៥)*	-	-	-	-	-	៧១១.២៦៧.១០០	៧១១.២៦៧.១០០

៣៨. ការគ្រប់គ្រងហានិភ័យហិរញ្ញវត្ថុ (ត)

៣៨.២ ហានិភ័យទីផ្សារ (ត)

(i) ហានិភ័យអត្រាការប្រាក់ (ត)

	ធនាគារ						
ថ្ងៃទី ៣១ខែធ្នូ ឆ្នាំ ២០២១	១ខែ ជុំណាអណមិក	១ខែទៅ៣ខែ ជុំណាអណមិក	៣ខែទៅ១២ខែ ជុំណាអណមិក	១ឆ្នាំទៅ៥ឆ្នាំ ជុំណាអណមិក	លើស៥ឆ្នាំ ជុំណាអណមិក	មិនមានការប្រាក់ ជុំណាអណមិក	សរុប ជុំណាអណមិក
ទ្រព្យសកម្មហិរញ្ញវត្ថុ							
សាច់ប្រាក់ក្នុងដៃ	-	-	-	-	-	៤៣៩.៤៦៥.៩៨០	៤៣៩.៤៦៥.៩៨០
ប្រាក់បញ្ញើនៅធនាគារផ្សេងៗ-សុទ្ធ	២១២.០១២.៨៣០	២១.១៦៣.៩៦៧	៩.៨១៨.៣៦០	-	-	៣០០.៤៣១.៧៦៣	៥៤៣.៤២៦.៩២០
ប្រាក់បញ្ញើតាមច្បាប់	-	-	៤៣.៣១៦.៣០២	-	-	៣៦៩.៦៧០.១៥២	៤១២.៩៨៦.៤៥៤
ការវិនិយោគហិរញ្ញវត្ថុ	៥៨៥.០០២.៤៥៤	២១៥.៤៨៩.១០២	៣០០.០០០	-	-	២៩២.៨៣៦	៨០១.០៨៤.៣៩២
ឥណទាន និងបុរេប្រទាន-សុទ្ធ							
-ឥណទានដំណើរការ	១៣០.៨៨៦.៨៣៩	២៦៩.២៦៣.២០៥	៨៨២.៧៣៦.៨៨០	៣.១៣០.៥៨៤.៤២៤	៧១៨.២២៦.៧៨៧	-	៥.១៣១.៦៩៨.១៣៥
-ឥណទានមិនដំណើរការ	-	-	-	-	-	១២២.៩៤៩.២៩០	១២២.៩៤៩.២៩០
-សំវិធានធនឥណទានបាត់បង់	-	-	-	-	-	(២២.៥៨៨.៥០៥)	(២២.៥៨៨.៥០៥)
ទ្រព្យសកម្មផ្សេងៗ	-	-	-	-	-	៦.៨០១.៩៨៨	៦.៨០១.៩៨៨
ទ្រព្យសកម្មហិរញ្ញវត្ថុសរុប	៩២៧.៩០២.១២៣	៥០៥.៩១៦.២៧៤	៩៣៦.១៧១.៥៤២	៣.១៣០.៥៨៤.៤២៤	៧១៨.២២៦.៧៨៧	១.២១៧.០២៣.៥០៤	៧.៤៣៥.៨២៤.៦៥៤
បំណុលហិរញ្ញវត្ថុ							
ប្រាក់បញ្ញើរបស់ធនាគារ និងស្ថាប័នហិរញ្ញវត្ថុផ្សេងៗ	៨៣.០៨០.២៧៦	១៤.៧៤២.០៨២	៨២.០១១.៣៩១	៤៥.៨៣៦.០២៩	៧៣.១៥០.០០០	១៥៦.៧៨៧.១០៧	៤៥៥.៦០៦.៨៣៥
ប្រាក់បញ្ញើរបស់អតិថិជន	២.៣៣៦.១៦៧.៧៧៦	៣៥១.២០៥.០៨៩	១.១៥២.៥១៩.៩១៥	៦៥៦.៨៥៤.៧៤៦	១២.១៣៣.២៧៩	៦២៨.០៤៦.១៨៥	៥.១២៦.៩២៦.៩៩០
បំណុលភតិសន្យា	១.១០៩.១៦៨	១.៨៨៧.៤០៣	៧.៦១៦.១២៥	១៩.៦៥៥.០៥៧	៥០៣.៩៨៣	-	២៥.៣៧១.៧៣៦
ប្រាក់កម្ចី	៣៥៩.៩៨៤	៩៥.១៦៦.៩៨៣	១៩៤.៦៨៤.៤២៣	៣៨១.៣៣៨.៩២៦	៥.៣២៨.៥៦១	៦.៧៦២.៦៧៩	៥៨៣.៦៤១.០៥៦
បំណុលបន្ទាប់បន្សំ	-	-	២៨.៧៤៨.៥៦២	៩២.២៩៥.៣៨៧	៣៥.០៧៨.៦៣៤	៣៧០.៤៥៨	១៥៦.៤៩២.៩៤១
បំណុលឧបករណ៍និស្សន្ទ-សុទ្ធ	-	-	-	-	-	៥០៦.១៥៨	៥០៦.១៥៨
បំណុលផ្សេងៗ	-	-	-	-	-	៣២.១៨៤.៤៥៧	៣២.១៨៤.៤៥៧
បំណុលហិរញ្ញវត្ថុសរុប	២.៤២០.៧១៧.២០៤	៩១២.៦០១.០៥៧	១.៩១៥.៥៨០.២៦៦	១.១៨០.៩៨០.១៩៥	១២៦.១៩៤.៤៥៧	៨២៤.៦៥៧.០៤៤	៦.៣៨០.៧៣០.១៧៣
កម្លាតរវាងទិយភាពអត្រាការប្រាក់សុទ្ធ	(១.៤៩២.៨១៥.០៨១)	៩៣.៣១៥.២១៧	(៤៧៩.៤០៨.៧២៤)	១.៩៤៩.៦០៤.២៧៩	៥៩២.០៣២.៣៣០	៣៩២.៣៦៦.៤៦០	១.០៥៥.០៩៤.៨៨១
សមមូលនឹងពាន់រៀល *(កំណត់សម្គាល់ ៥)*	(៦.០៨១.៧២៨.៦៣៩)	៣៨០.១៦៦.១៩៤	(១.៩៥៣.១១១.១៤២)	៧.៩៤២.៦៨៧.៨៣៤	២.៤១១.៩៣៩.៧១២	១.៥៩៨.៥០០.៩៥៧	៤.២៩៨.៤៥៤.៩១៦
ចំណែកនៃឥណទានវិបាកូវេ៉ាមិនបានប្រើប្រាស់	-	-	-	-	-	១៤៥.៩១៤.៤៨៨	១៤៥.៩១៤.៤៨៨
ការធានាការទទួលយក និងបំណុលហិរញ្ញវត្ថុផ្សេងៗ	-	-	-	-	-	៥៨.៧៨៧.៧៤៩	៥៨.៧៨៧.៧៤៩
ការប្តូររូបិយប័ណ្ណបរទេស	-	-	-	-	-	៣០០.០៣០	៣០០.០៣០
កម្លាតរវាងទិយភាពអត្រាការប្រាក់សុទ្ធ	-	-	-	-	-	២០៥.០០២.២៦៧	២០៥.០០២.២៦៧
សមមូលនឹងពាន់រៀល *(កំណត់សម្គាល់ ៥)*	-	-	-	-	-	៨៣៥.១៧៩.២៣៦	៨៣៥.១៧៩.២៣៦

៣៨. ការគ្រប់គ្រងហានិភ័យហិរញ្ញវត្ថុ (ត)

៣៨.២ ហានិភ័យទីផ្សារ (ត)

(i) ហានិភ័យអត្រាការប្រាក់ (ត)

	ធនាគារ						
ថ្ងៃទី ៣១ ខែធ្នូ ឆ្នាំ ២០២០	១ខែ ចុះឈឺ	១ខែទៅ៣ខែ ចុះឈឺ	៣ខែទៅ១២ខែ ចុះឈឺ	១ឆ្នាំទៅ៥ឆ្នាំ ចុះឈឺ	លើស៥ឆ្នាំ ចុះឈឺ	មិនមានការប្រាក់ ចុះឈឺ	សរុប ចុះឈឺ
ទ្រព្យសកម្មហិរញ្ញវត្ថុ							
សាច់ប្រាក់ក្នុងដៃ	-	-	-	-	-	៤០០.៨១៦.១២៦	៤០០.៨១៦.១២៦
ប្រាក់បញ្ញើនៅធនាគារផ្សេងៗ-សុទ្ធ	២៣៤.៧០០.១៩៩	៣.០០០.០០០	-	-	-	២៦៩.៩២៩.២០៨	៥០៧.៦២៩.៤០៧
ប្រាក់បញ្ញើតាមច្បាប់	-	-	៤៣.៣១៦.៣០២	-	-	៣១៣.៤៣៧.៩៥៤	៣៥៦.៧៥៣.៧៥៦
ការវិនិយោគហិរញ្ញវត្ថុ	៥៦៦.១៣៨.៤៤២	-	៣៧២.៤៩៧	-	-	១៦៣.៥៨៤	៥៦៦.៦៧៤.៥២៣
ឥណទាន និងបុរេប្រទាន-សុទ្ធ							
- ឥណទានដំណើរការ	១០៥.៩៣៩.២៦៦	២២០.៩១៨.៦២៥	៧៨៧.៩៥២.៩១០	២.៦៥៦.៥៦២.៧៣៩	៩៥១.៣២៩.២៧១	-	៤.២២២.៧០២.៨១១
- ឥណទានមិនដំណើរការ	-	-	-	-	-	១០១.១៥៥.៧៣៧	១០១.១៥៥.៧៣៧
- សំវិធានធនឥណទានបាត់បង់	-	-	-	-	-	(៣១.២០៩.៣៨៩)	(៣១.២០៩.៣៨៩)
ទ្រព្យសកម្មផ្សេងៗ	-	-	-	-	-	៦.៩២៣.២២២	៦.៩២៣.២២២
ទ្រព្យសកម្មហិរញ្ញវត្ថុសរុប	៩០៦.៧៧៧.៩០៧	២២៣.៩១៨.៦២៥	៨៣១.៦៩១.៧០៩	២.៦៥៦.៥៦២.៧៣៩	៩៥១.៣២៩.២៧១	១.០៦១.២១៥.៩៩២	៦.១៣១.៩៩៦.១៩៣
បំណុលហិរញ្ញវត្ថុ							
ប្រាក់បញ្ញើរបស់ធនាគារ និងស្ថាប័នហិរញ្ញវត្ថុផ្សេងៗ	៦៧.៦៨៣.៦៥១	៦.៣៥៦.០០០	២២.៤២៩.៥៥៧	១៨.៨៥៥.០០០	៧១.៥៥៦.០២៩	១០៩.៨៨៤.៣១៧	២៩៦.៧៦៤.៥៥៤
ប្រាក់បញ្ញើរបស់អតិថិជន	១.៩៥៥.៣១៧.០២៦	២៨៦.២៣២.៧០៤	៨៩៦.៥៣៧.៣១០	៥១១.៧៦០.១៣០	១៧.៥៦៤.៧៦៣	៥៥២.៨៥៦.៨០៤	៤.១៨០.២៦៨.៧៣៧
បំណុលកាតិសន្យា	១.៦២០.៩៤៣	១.៤៤៣.៥៧២	៦.៦៤៧.៣៦៤	១៥.១២៣.១១៩	៩៣៧.៣៨៧	-	២៥.៧៧២.៣៨៥
ប្រាក់កម្ចី	១៩៣.៥៦០	៧១.១៥៧.៨១៨	១០៧.២៣៨.២០៧	៣១៨.៨៤៦.៣៣១	៣.៧៥៣.៨៥០	៦.១៦៣.១៥០	៥០៧.៣៥២.៩១៦
បំណុលបន្ទាប់បន្សំ	-	-	១០.៩៧៣.៥៩១	៩៨.៧៥៣.០០០	៥៦.៩៩៧.២១០	៥៣៤.៨២២	១៦៧.១៥៨.៦២៣
បំណុលផ្សេងៗ	-	-	-	-	-	២៨.៤៨៨.៩៥៩	២៨.៤៨៨.៩៥៩
បំណុលហិរញ្ញវត្ថុសរុប	២.០២៤.៨១៥.១៨០	៣២៥.១៩០.០៩៤	១.០៤៣.៨២៦.០២៩	៩៦៣.៣៣៧.៥៨០	១៥០.៨០៩.២៣៩	៦៩៧.៨២៨.០៥២	៥.២០៥.៨០៦.១៧៤
ភាពខុសគ្នាតាមអត្រាការប្រាក់សុទ្ធ	(១.១១៨.០៣៧.២៧៣)	(១០១.២៧១.៥៦៩)	(២១២.១៨៤.៣២០)	១.៦៩៣.២២៥.១៥៩	៣០០.៥២០.០៣២	៣៦៣.៣៨៧.៨៩០	៩២៥.៦៤០.០១៩
សមមូលនឹងរាល់រៀល *(កំណត់សម្គាល់ ៥)*	(៤.៥២២.៤៦០.៧៦៩)	(៥០៩.៦៤៣.០៩២)	(៨៥៨.២៨៥.៥៧៤)	៦.៨៤៩.០៩៥.៧៦៨	១.២១៥.៦០៣.៥២៩	១.៤៦៩.៩០៤.០១៦	៣.៧៤៤.២១៣.៨៧៨
ចំណែកនៃឥណទានវិបាកមិនបានប្រើប្រាស់	-	-	-	-	-	១២០.១០៨.៩៦២	១២០.១០៨.៩៦២
ការធានា ការទទួលយក និងបំណុលហិរញ្ញវត្ថុផ្សេងៗ	-	-	-	-	-	៥៤.៦៩៤.៩៨០	៥៤.៦៩៤.៩៨០
ភាពខុសគ្នាតាមអត្រាការប្រាក់សុទ្ធ	-	-	-	-	-	១៧៤.៨០៣.៤៤២	១៧៤.៨០៣.៤៤២
សមមូលនឹងរាល់រៀល *(កំណត់សម្គាល់ ៥)*	-	-	-	-	-	៧០៧.០៧៩.៩២៣	៧០៧.០៧៩.៩២៣

៣៨. ការគ្រប់គ្រងហានិភ័យហិរញ្ញវត្ថុ (ត)

៣៨.២ ហានិភ័យទីផ្សារ (ត)

(i) ហានិភ័យអត្រាការប្រាក់ (ត)

ការវិភាគវេទយិតភាពតម្លៃសមស្រប ចំពោះឧបករណ៍ហិរញ្ញវត្ថុដែលមានអត្រាថេរ

សម្ព័ន្ធធនាគារ និង ធនាគារ មិនកត់ត្រាទ្រព្យសកម្មហិរញ្ញវត្ថុ ឬបំណុលហិរញ្ញវត្ថុដែលមានអត្រាថេរតាមតម្លៃសមស្របទេ តាមរយៈប្រាក់ចំណេញ ឬខាត។ ដូចនេះ ប្រសិនបើមានបម្រែបម្រួលអត្រាការប្រាក់ណាមួយនាកាលបរិច្ឆេទរាយការណ៍នេះ វានឹងមិនមានផលប៉ះពាល់ដល់របាយការណ៍ចំណេញឬខាត និងលទ្ធផល លម្អិតផ្សេងៗទេ។

ការវិភាគវេទយិតភាពលំហូរសាច់ប្រាក់ ចំពោះឧបករណ៍ហិរញ្ញវត្ថុដែលមានអត្រាអថេរ។

របាយការណ៍ចំណេញឬខាត និងលទ្ធផល លម្អិតផ្សេងៗមានសភាពងាយប្រែប្រួលទៅតាមចំណាយការប្រាក់លើប្រាក់កម្ចី ដែលខ្ពស់ជាង/ទាបជាងអាស្រ័យទៅតាមការប្រែប្រួលអត្រាការប្រាក់។ ការប្រែប្រួល២៥ពិន្ទុ នៃពិន្ទុមូលដ្ឋាន ("bp") នៃអត្រាការប្រាក់របស់ប្រាក់កម្ចី នាកាលបរិច្ឆេទរាយការណ៍ នឹងមិនមានផលប៉ះពាល់ជាសារវន្តលើរបាយការណ៍ចំណេញឬខាត និងលទ្ធផល លម្អិតផ្សេងៗរបស់សម្ព័ន្ធធនាគារ និងធនាគារទេ។

ការប្រឈមនឹងហានិភ័យអត្រាការប្រាក់របស់សម្ព័ន្ធធនាគារ និងធនាគារដែលទាក់ទងនឹងប្រាក់កម្ចីទាំងក្នុងអត្រាការប្រាក់ថេរ និងអត្រាការប្រាក់ប្រែប្រួល ។ ហានិភ័យនេះត្រូវបានគ្រប់គ្រងតាមរយៈការក្សាទុកនូវការដាក់បញ្ចូលគ្នាដែលសមស្របរវាងអត្រាប្រាក់កម្ចីថេរ និងអត្រាប្រាក់កម្ចីប្រែប្រួលតាមរយៈការប្រើប្រាស់កិច្ចសន្យាប្តូរអត្រាការប្រាក់ និងកិច្ចសន្យាអត្រាការប្រាក់ពេលអនាគត។ សកម្មភាពការពារហានិភ័យ ត្រូវបានវាយតម្លៃជាទៀងទាត់ដើម្បីរៀបចំ ឱ្យត្រឹមត្រូវតាមការពិនិត្យមើលអត្រាការប្រាក់ និងហានិភ័យដែលបានកំណត់ ក្នុងការធានាឱ្យបាននូវ យុទ្ធសាស្ត្រការពារហានិភ័យត្រូវបានអនុវត្ត មិនថាតាមរយៈការកំណត់របាយការណ៍ស្ថានភាពហិរញ្ញវត្ថុ ឬការក្សាទុកចំណាយការប្រាក់តាមរយៈវដ្តនៃអត្រាការប្រាក់ខុសៗគ្នា។

ហានិភ័យអត្រាការប្រាក់របស់សម្ព័ន្ធធនាគារ និងធនាគារបានថយចុះក្នុងអំឡុងកាលបរិច្ឆេទ គឺផ្អែកសំខាន់លើការកាត់បន្ថយអត្រាការប្រាក់អថេរនៃឧបករណ៍បំណុល និងការកើនឡើងការប្តូរអត្រាការប្រាក់ពីការប្តូរអត្រា ប្រែប្រួលទៅជាអត្រាការប្រាក់ ថេរ។.

៣៨. ការគ្រប់គ្រងហានិភ័យហិរញ្ញវត្ថុ (ត)

៣៨.២ ហានិភ័យទីផ្សារ (ត)

(ii) ហានិភ័យការប្តូររូបិយប័ណ្ណ

សម្ព័ន្ធធនាគារធ្វើអាជីវកម្មនៅក្នុងប្រទេសកម្ពុជា ប្រទេសឡាវ និងប្រទេសមីយ៉ាន់ម៉ា និងធ្វើប្រតិបត្តិការដោយប្រើរូបិយប័ណ្ណជាច្រើនប្រភេទ ហើយត្រូវប្រឈមមុខនឹងហានិភ័យរូបិយប័ណ្ណផ្សេងៗគ្នាដែរ ក្នុងនោះរូបិយប័ណ្ណសំខាន់ៗរួមមាន ប្រាក់រៀល ប្រាក់អឺរ៉ូ ប្រាក់បាតថៃ ប្រាក់គីបឡាវ ប្រាក់យ៉ែនជប៉ុន ប្រាក់ដុល្លារអូស្ត្រាលី ប្រាក់ដុងវៀតណាម ប្រាក់ដុល្លារកាណាដា ប្រាក់ក្យាត មីយ៉ាន់ម៉ា និងរូបិយប័ណ្ណផ្សេងៗទៀត។

ហានិភ័យការប្តូររូបិយប័ណ្ណកើតពីប្រតិបត្តិការពាណិជ្ជកម្មនាពេលអនាគត ជាមួយនឹងទ្រព្យសកម្ម និងបំណុលដែលបានកំណត់ជារូបិយប័ណ្ណមួយ ដែលវាមិនមែនជារូបិយប័ណ្ណមុខងាររបស់សម្ព័ន្ធធនាគារ និងធនាគារ។

អ្នកគ្រប់គ្រង ត្រួតពិនិត្យហានិភ័យការប្តូររូបិយប័ណ្ណ ដោយធៀបនឹងរូបិយប័ណ្ណមុខងារ។ ដើម្បីការពារហានិភ័យការប្តូររូបិយប័ណ្ណដែលកើតពីប្រតិបត្តិការ ពាណិជ្ជកម្មនាពេលអនាគត និងទ្រព្យសកម្ម និងបំណុល ដែលបានកត់ត្រាសម្ព័ន្ធធនាគារប្រើកិច្ចសន្យានាពេលអនាគត។

តារាងខាងក្រោមនេះ សង្ខេបអំពីការប្រឈមហានិភ័យការប្តូររូបិយប័ណ្ណរបស់សម្ព័ន្ធធនាគារ និងធនាគារគិតត្រឹមថ្ងៃទី៣១ ខែធ្នូ ឆ្នាំ២០២១ និងថ្ងៃទី៣១ ខែធ្នូ ឆ្នាំ២០២០។ ក្នុងតារាងនេះ គឺជាឧបករណ៍ហិរញ្ញវត្ថុតាមតម្លៃយោង ដោយវិភាគតាមរូបិយប័ណ្ណ និងមានតម្លៃសមមូលនឹងប្រាក់ដុល្លារអាមេរិក។

៣៨. ការគ្រប់គ្រងហានិភ័យហិរញ្ញវត្ថុ (ត)

៣៨.២ ហានិភ័យទីផ្សារ (ត)

(ii) ហានិភ័យការប្តូររូបិយប័ណ្ណ (ត)

	សម្ព័ន្ធធនាគារ							
	សរុបជាប្រាក់ដុល្លារអាមេริក							
ថ្ងៃទី ៣១ ខែធ្នូ ឆ្នាំ ២០២១	**ប្រាក់រៀល**	**ប្រាក់ដុល្លារអាមេริក**	**ប្រាក់បាតថៃ**	**ប្រាក់អឺរ៉ូ**	**ប្រាក់ដុល្លារអូស្ត្រាលី**	**ប្រាក់គីបឡាវ**	**រូបិយប័ណ្ណផ្សេងៗ**	**សរុប**
ទ្រព្យសកម្មហិរញ្ញវត្ថុ								
សាច់ប្រាក់ក្នុងដៃ	១០៤.៩៩៦.៣៦០	៣១៣.៨៤៧.៥៦៤	១៩.០១៩.០៩១	២.៥២១.៤៨០	៤៦៨.៧១១	៦.៨៨៦.៨៨៤	២.៦៣៥.១៥៩	៤៥០.៣៧៥.១៤៩
ប្រាក់បញ្ញើនៅធនាគារផ្សេងៗ-សុទ្ធ	១២៣.០៨៨.៩៧១	៥១៨.៦៣៣.១៩៩	៨.៨៥២.២៨០	៦៥៣.៨៦៨	២០៤.៧៧៨	២២.២៤៩.៨៩៥	៣.៤៣៤.៣០៧	៥៧៧.១១៧.២៩៨
ប្រាក់បញ្ញើតាមច្បាប់	៥៨.៦១៥.៦១១	៣៥៤.៨៥៣.០០២	៤៨៧.៤០៥	-	-	១.៥០០.៩៤២	-	៤១៥.៤៥៦.៩៦០
ការវិនិយោគហិរញ្ញវត្ថុ	១៣៥.៦៧៤.៩០៣	៦៦៥.៤០៩.៤៨៩	-	-	-	-	-	៨០១.០៨៤.៣៩២
ឥណទាន និងបុរេប្រទាន-សុទ្ធ	៧៤៥.៥៣៨.៥១៥	៤.៤៦៣.៨៣៤.៨៥៤	២២.៧១៦.៩៩៤	-	-	១៤៤.៥១៧.០៣៦	១៧.៣៤៦.១០៤	៥.៣៩៣.៩៥៣.៥០៣
ទ្រព្យសកម្មផ្សេងៗ	២៥៩.៤៧៧	៦.៥៣១.១៣១	៤៥.២៨៤	-	-	១០០.០៧៥	៧៨៤.៥៧១	៧.៧២០.៥៣៨
ទ្រព្យសកម្មហិរញ្ញវត្ថុសរុប	១.១៦៨.១៧៣.៨៣៧	៦.២២៣.១០៩.១៣៩	៥១.១២១.០៥៤	៣.១៧៥.៣៤៨	៦៧៣.៤៨៩	១៧៥.២៥៤.៨៣២	២៤.២០០.១៤១	៧.៦៤៥.៧០៧.៨៤០
បំណុលហិរញ្ញវត្ថុ								
ប្រាក់បញ្ញើរបស់ធនាគារ និងស្ថាប័នហិរញ្ញវត្ថុផ្សេងៗ	៣០.៧១២.៨៦៤	៤២២.៥៩៤.០៩៥	៣៩.២៣៥	-	-	៣០.៣៩៤.៧៩៨	-	៤៨៣.៧៤០.៩៩២
ប្រាក់បញ្ញើរបស់អតិថិជន	១.០៦២.៧៨២.៨៧៦	៤.០២៥.៣៧៦.៣៣៦	៤៧.៩១៩.១៣០	៣.៦៧៣.២១០	-	៩០.៧៥៥.១៦២	១.៧៧១.៩៧៩	៥.២៣២.២៧៨.៦៩៣
បំណុលកាតិសនុ្ត	-	២៧.៣០០.១២៧	៨៥.០២៧	-	-	២៨៤.៤២៩	២០៥.៣៥៧	២៧.៨៧៤.៩៤០
ប្រាក់កម្ចី	៤១.៥៧៩.៤៩២	៥៥០.៤១៤.៨៨១	-	-	-	១២.៦២៦.២៦៤	៣.៨៦៨.១៦៦	៦០៨.៤៨៨.៨០៣
បំណុលបន្ទាប់បន្សុំ	-	១៥៦.៤៩២.៩៤១	-	-	-	-	-	១៥៦.៤៩២.៩៤១
បំណុលឧបករណ៍និស្សន្ទ-សុទ្ធ	-	៥០៦.១៥៨	-	-	-	-	-	៥០៦.១៥៨
បំណុលផ្សេងៗ	៤.៤៧៥.០៩៥	២៧.៥៧៦.៤០០	៤៤.៧៦២	៧០.៣២៧	៨.៤១៣	៥៦.១០៤	១០៤.៦៧៤	៣២.៣៣៥.៧៧៥
បំណុលហិរញ្ញវត្ថុសរុប	១.១៣៩.៥៥០.៣២៧	៥.២១០.២៦០.៩៣៨	៤៨.០៨៨.១៥៤	៣.៧៤៣.៥៣៧	៨.៤១៣	១៣៤.១១៦.៧៥៧	៥.៩៥០.១៧៦	៦.៥៤១.៧១៨.៣០២
ស្ថានភាពសុទ្ធនៅលើតារាងតុល្យការ	២៨.៦២៣.៥១០	១.០១២.៨៩៨.២០១	៣.០៣២.៩០០	(៥៦៨.១៨៩)	៦៦៥.០៧៦	៤១.១៣៨.០៧៥	១៨.២៤៩.៩៦៥	១.១០៣.៩៨៩.៥៣៨
សមមូលនឹងពាន់រៀល *(កំណត់សម្គាល់ ៥)*	១១៦.៦១២.១៨០	៤.១២៦.៣៤៣.៥៧០	១២.៣៥៦.០៣៥	(២.៣១៤.៨០២)	២.៧០៩.៥២០	១៦៧.៥៩៦.៥១៨	៧៤.៣៥០.៣៥៧	៤.៤៩៧.៦៥៣.៣៧៨
ចំណែកនៃឥណទានវិបាកមិនបានប្រើប្រាស់	៣.៥៦៦.៣៩៥	១៤២.២៤២.៣៤៣	១០៥.៧៥០	-	-	១៩០.១៤១	-	១៤៦.១០៤.៦២៩
ការធានា ការទទួលយក និងបំណុលហិរញ្ញវត្ថុផ្សេងៗ	៦.១៧៣.៨៦៥	៤៩.៥៨៨.៤២៣	២.៥១១.៤៩១	៦៩.០២៧	-	១៩៥.៨៣៦	៤៤៦.៣០៦	៥៨.៩៨៤.៩៤៨
ការប្តូររូបិយប័ណ្ណបរទេស	-	៣០០.០៣០	-	-	-	-	-	៣០០.០៣០
កិច្ចសន្យាផ្លាស់ឥណទាន	៩.៧៤០.២៦០	១៩២.១៣០.៧៩៦	២.៦១៧.២៤១	៦៩.០២៧	-	៣៨៥.៩៧៧	៤៤៦.៣០៦	២០៥.៣៨៩.៦០៧
សមមូលនឹងពាន់រៀល *(កំណត់សម្គាល់ ៥)*	៣៩.៦៨១.៨១៩	៧៨២.៧៤០.៨៦៣	១០.៦៦២.៦៤០	២៨១.២១៦	-	១.៥៧២.៤៧០	១.៨១៨.២៥១	៨៣៦.៧៥៧.២៥៩

៣៨. ការគ្រប់គ្រងហានិភ័យហិរញ្ញវត្ថុ (ត)

៣៨.២ ហានិភ័យទីផ្សារ (ត)

(ii) ហានិភ័យការប្តូររូបិយប័ណ្ណ (ត)

	សម្ព័ន្ធធនាគារ							
	សមមូលជាប្រាក់ដុល្លារអាមេរិក							
ថ្ងៃទី ៣១ខែធ្នូ ឆ្នាំ ២០២០	**ប្រាក់រៀល**	**ប្រាក់ដុល្លារអាមេរិក**	**ប្រាក់បាតថៃ**	**ប្រាក់អឺរ៉ូ**	**ប្រាក់ដុល្លារអូស្ត្រាលី**	**ប្រាក់គីបឡាវ**	**រូបិយប័ណ្ណផ្សេងៗ**	**សរុប**
ទ្រព្យសកម្មហិរញ្ញវត្ថុ								
សាច់ប្រាក់ក្នុងដៃ	១០៣.៤៨៨.២៤៧	២៨៤.៨៩២.០៩៨	១២.២៤៧.១៦០	២.៩៦៧.៥០២	២២៦.៦២០	៧.៤៤៦.៧៣៤	១.៤៩០.៦៩០	៤១២.៧៥៩.០៥១
ប្រាក់បញ្ញើនៅធនាគារផ្សេងៗ-សុទ្ធ	៧៨.៨៨២.៨៩៨	៤៣១.១០៣.៩១៤	៤.៣២៣.៣៣១	១.២០០.៣៤០	៧៨.៤៨៨	១៥.៩៤៥.៧៣៨	៣.១១៨.៤៣៧	៥៣៤.៦៥៣.១៤៦
ប្រាក់បញ្ញើតាមច្បាប់	៤៣.៥៨៤.៦៧២	៣១៣.៩៤១.០៧២	៦៦២.៥៥៩	-	-	២.១៨៨.៧០៥	-	៣៦០.៣៧៧.០០៨
ការវិនិយោគហិរញ្ញវត្ថុ	៣២.៣៦២.៦១៩	៥៣៤.៣១១.៩០៤	-	-	-	-	-	៥៦៦.៦៧៤.៥២៣
ឥណទាន និងបុរេប្រទាន-សុទ្ធ	៦០៥.៣៥៥.២៩៦	៣.៦៥៣.៥២២.៧២៩	២៧.៥៩៤.៤៣៤	-	-	១៤០.៨៥៦.៥០៩	៤៣.៩៧១.៦៥០	៤.៤៧១.៣០០.៦១៨
ទ្រព្យសកម្មផ្សេងៗ	១១២.៦០៧	៦.៦៦១.៨៨៥	២៣.៣៤១	-	-	១២៤.០១៩	-	៦.៩២១.៨៥២
ទ្រព្យសកម្មហិរញ្ញវត្ថុសរុប	៨៦៣.៧៨៦.៣៣៩	៥.២២៤.៤៣៣.៦០២	៤៤.៨៥០.៨២៥	៤.១៦៧.៨៤២	៣០៥.១០៨	១៦៦.៥៦១.៧០៥	៤៨.៥៨០.៧៧៧	៦.៣៥២.៦៨៦.១៩៨
បំណុលហិរញ្ញវត្ថុ								
ប្រាក់បញ្ញើរបស់ធនាគារ និងស្ថាប័នហិរញ្ញវត្ថុផ្សេងៗ	៣៤.៦៩៦.៨៥៦	២៦០.២៣១.១៨១	២៧២.១៣១	-	-	២១.៨០៩.២៩១	-	៣១៧.០០៩.៤៥៩
ប្រាក់បញ្ញើរបស់អតិថិជន	៧៣១.៦២០.១៩៥	៣.៩១៥.៨៥៣.៧២៩	៣៩.៨៩១.៩៩១	៣.៨២៤.០០១	-	៩៤.៩១៥.១២២	៨.៦៣១.០១០	៤.២៩៤.២៨៦.០៤៨
បំណុលកាតិសន្យា	-	២៧.៩១៣.៣៣៥	១៤១.៣៥៦	-	-	៩១០.២៣៧	១៥២.៩៧៤	២៨.៦១៧.៩០២
ប្រាក់កម្ចី	៤០.១០១.៧២១	៩៧៧.៩៤០.១២០	-	-	-	១០.៩១០.៩១២	១៣.៩៤៦.៦៦៣	៥៤២.៣៩៨.៩១៦
បំណុលបន្ទាប់បន្សំ	-	១៦៧.១៥៨.៦២៣	-	-	-	-	-	១៦៧.១៥៨.៦២៣
បំណុលផ្សេងៗ	១.១៥៦.១៥៣	២៧.២៨៧.៧៩៧	៣៤.៨០០	១១២.២៨៦	-	៩៦.១៩៦	១១.៩៩៦	២៨.៦៩៩.២២៨
បំណុលហិរញ្ញវត្ថុសរុប	៨០៧.៥៧៤.៩២៥	៤.៣៧៥.៨៨៤.៧៨៥	៥០.២៩០.២៧៨	៣.៩៣៦.២៨៧	-	១២៧.៧៩១.២៥៨	២២.៧៩២.៦៩៣	៥.៣៧៨.១៧០.១៧៦
ស្ថានភាពសុទ្ធនៅលើតារាងតុល្យការ	៥៦.២១១.៩១៩	៨៩៨.៥៩៨.៨១៧	៩.៥៦០.៥៩៧	២៣១.៥៥៥	៣០៥.១០៨	៣៨.៨២០.៩៩៧	២៥.៨៣៨.១៣៩	៩៧៩.៥១៦.០២២
សមមូលនឹងរាប់រៀល *(កំណត់សម្គាល់ ៥)*	២២៧.៣៧៥.១៧០	៣.៩៣២.៣៧៩.៩៦៥	១៨.៩៩៧.៩១៣	៩៣៦.៦៥០	១.២៣៩.១៦២	១៥៧.០២៨.៧០៨	១០៩.៥១៥.២៥១	៣.៩៩១.៩១៧.៣០៩
ចំណែកនៃឥណទានវិចារណ៍មិនបានប្រើប្រាស់	២.៣៣១.៧៩៧	១១៦.៧០៥.២៧៥	១.០៧១.៩៩០	-	-	៨២៨.៦៩៥	-	១២០.៩៣៧.៦០៧
ការធានា ការទទួលយក និងបំណុលហិរញ្ញវត្ថុផ្សេងៗ	៥.៥៥១.១៩៦	៩៥.៧៨៩.១៩៥	២.៨១០.៨១៧	៣៩៩.៥១៥	-	២០៥.១៩១	២០០.១៧០	៥៩.៩០០.៩៨៩
កិច្ចសន្យាផ្តល់ឥណទាន	៧.៨៨២.៩៩៣	១៦២.៩៨៩.៩២០	៣.៨៨២.៧៥៧	៣៩៩.៥១៥	-	១.០៣៣.៧៨៦	២០០.១៧០	១៧៥.៨៣៨.៥៩១
សមមូលនឹងរាប់រៀល *(កំណត់សម្គាល់ ៥)*	៣១.៨៨៦.៥០៤	៦៥៧.២៦៩.៧០៤	១៥.៧០៥.៧៥២	១.៩១៣.៧៨៨	-	៤.១៨១.៦៦៤	៨០៩.៦៨៨	៧១១.២៦៧.១០០

៣៨. ការគ្រប់គ្រងហានិភ័យហិរញ្ញវត្ថុ (ត)

៣៨.២ ហានិភ័យទីផ្សារ (ត)

(ii) ហានិភ័យការប្តូររូបិយប័ណ្ណ (ត)

	ធនាគារ							
	សមមូលជាប្រាក់ដុល្លារអាមេរិក							
ថ្ងៃទី ៣១ ខែធ្នូ ឆ្នាំ ២០២១	**ប្រាក់រៀល**	**ប្រាក់ដុល្លារអាមេរិក**	**ប្រាក់បាតថៃ**	**ប្រាក់អឺរ៉ូ**	**ប្រាក់ដុល្លារអូស្ត្រាលី**	**ប្រាក់ពីបង្ហាញ**	**រូបិយប័ណ្ណផ្សេងៗ**	**សរុប**
ទ្រព្យសកម្មហិរញ្ញវត្ថុ								
សាច់ប្រាក់ក្នុងដៃ	១០៤.៩៩៤.៤៣០	៣១២.៣០៦.៥២៤	១៧.១៥២.៥០៨	២.៥១៨.៧៦៥	៤៦៨.៤២៣	៣.១៨៤	២.០២២.១៤៦	៤៣៩.៤៦៥.៩៨០
ប្រាក់បញ្ញើនៅធនាគារផ្សេងៗ-សុទ្ធ	១២៣.០៨៨.៩៦៩	៤១៦.៣៧៩.០៥៦	១.៧០៩.៩០៧	៦៥៣.៨៦៨	២០៤.៧៧៨	-	១.៣៩០.៣៤២	៥៤៣.៤២៦.៩២០
ប្រាក់បញ្ញើតាមច្បាប់	៥៨.៣៧០.១៥២	៣៥៤.៦១៦.៣០២	-	-	-	-	-	៤១២.៩៨៦.៤៥៤
ការវិនិយោគហិរញ្ញវត្ថុ	១៣៥.៦៧៤.៩០៣	៦៦៥.៤០៩.៤៨៩	-	-	-	-	-	៨០១.០៨៤.៣៩២
ឥណទាន និងបុរេប្រទាន-សុទ្ធ	៧៤៥.៥៣៨.៥១៥	៤.៤៦៣.៨០៣.៤១១	២២.៧១៦.៩៩៤	-	-	-	-	៥.២៣២.០៥៨.៩២០
ទ្រព្យសកម្មផ្សេងៗ	២៥៤.៩៧៧	៦.៥៤៧.០០៥	៦	-	-	-	-	៦.៨០១.៩៨៨
ទ្រព្យសកម្មហិរញ្ញវត្ថុសរុប	១.១៦៧.៩២១.៩៤៦	៦.២១៩.០៦១.៧៨៧	៤១.៥៧៩.៤១៥	៣.១៧២.៦៣៣	៦៧៣.២០១	៣.១៨៤	៣.៤១២.៤៨៨	៧.៤៣៥.៨២៤.៦៥៤
បំណុលហិរញ្ញវត្ថុ								
ប្រាក់បញ្ញើរបស់ធនាគារ និងស្ថាប័នហិរញ្ញវត្ថុផ្សេងៗ	៣០.៧១២.៨៦៤	៤២៣.៧៣១.៤០១	១.១៦២.៥៧០	-	-	-	-	៤៥៥.៦០៦.៨៣៥
ប្រាក់បញ្ញើរបស់អតិថិជន	១.០៦៣.២៦១.៤៨៣	៤.០២២.៦៦៤.៥៨៥	៣៧.៣២៧.៧១២	៣.៦៧៣.២១០	-	-	-	៥.១២៦.៩២៦.៩៩០
បំណុលកាតិសន្យា	-	២៥.៣៧១.៧៣៦	-	-	-	-	-	២៥.៣៧១.៧៣៦
ប្រាក់កម្ចី	៤១.៥៧៩.៤៩២	៥៤២.០៦១.៥៦៤	-	-	-	-	-	៥៨៣.៦៤១.០៥៦
បំណុលបន្ទាប់បន្សំ	-	១៥៦.៤៩២.៩៤១	-	-	-	-	-	១៥៦.៤៩២.៩៤១
បំណុលឧបករណ៍និស្សន្ធ-សុទ្ធ	-	៥០៦.១៥៨	-	-	-	-	-	៥០៦.១៥៨
បំណុលផ្សេងៗ	៤.៤៧៣.៩២៥	២៧.៤៩៩.៥៤១	៤៤.៧៦២	៧០.៣២៧	៨.៤១៣	-	៨៧.៤៨៩	៣២.១៨៤.៤៥៧
បំណុលហិរញ្ញវត្ថុសរុប	១.១៤០.០២៧.៧៦៤	៥.១៩៨.៣២៧.៩២៦	៣៨.៥៣៥.០៤៤	៣.៧៤៣.៥៣៧	៨.៤១៣	-	៨៧.៤៨៩	៦.៣៨០.៧៣០.១៧៣
ស្ថានភាពសុទ្ធនៅលើតារាងតុល្យការ	២៧.៨៩៤.១៨២	១.០២០.៧៣៣.៨៦១	៣.០៤៤.៣៧១	(៥៧០.៩០៤)	៦៦៤.៧៨៨	៣.១៨៤	៣.៣២៤.៩៩៩	១.០៥៥.០៩៤.៤៨១
សមមូលនឹងពាន់រៀល(កំណត់សម្គាល់ ៥)	១១៣.៦៤០.៨៩៧	៤.១៥៨.៤៦៩.៧៥១	១២.៤០២.៧៦៧	(២.៣២៥.៨៦៣)	២.៧០៨.៣៤៦	១២.៩៧២	១៣.៥៤៦.០៤៦	៤.២៩៨.៤៥៤.៩១៦
ចំណែកនៃឥណទានវិបាកមិនបានប្រើប្រាស់	៣.៥៦៦.៣៩៥	១៤២.២៤២.៣៤៣	១០៥.៧៥០	-	-	-	-	១៤៥.៩១៤.៤៨៨
ការធានា ការទទួលយក និងបំណុលហិរញ្ញវត្ថុផ្សេងៗ	៦.១៧៣.៨៦៥	៤៩.៥៨៧.០៦០	២.៥១១.៤៩១	៦៩.០២៧	-	-	៤៤៦.៣០៦	៥៨.៧៨៧.៧៤៩
ការប្តូររូបិយប័ណ្ណបរទេស	-	៣០០.០៣០	-	-	-	-	-	៣០០.០៣០
កិច្ចសន្យាផ្តល់ឥណទាន	៩.៧៤០.២៦០	១៩២.១២៩.៤៣៣	២.៦១៧.២៤១	៦៩.០២៧	-	-	៤៤៦.៣០៦	២០៥.០០២.២៦៧
សមមូលនឹងពាន់រៀល(កំណត់សម្គាល់ ៥)	៣៩.៦៨១.៨១៩	៧៨២.៧៣៥.៣១០	១០.៦៦២.៦៤០	២៨១.២១៦	-	-	១.៨១៨.២៥១	៨៣៥.១៧៩.២៣៦

៣៨. ការគ្រប់គ្រងហានិភ័យហិរញ្ញវត្ថុ (ត)

៣៨.២ ហានិភ័យទីផ្សារ (ត)

ii) ហានិភ័យការប្តូររូបិយប័ណ្ណ (ត)

	ធនាគារ							
	សមមូលជាប្រាក់ដុល្លារអាមេរិក							
ថ្ងៃទី ៣១ ខែធ្នូ ឆ្នាំ ២០២០	**ប្រាក់រៀល**	**ប្រាក់ដុល្លារអាមេរិក**	**ប្រាក់បាតថៃ**	**ប្រាក់អឺរ៉ូ**	**ប្រាក់ដុល្លារអូស្ត្រាលី**	**ប្រាក់ពីបណ្ណាវ**	**រូបិយប័ណ្ណផ្សេងៗ**	**សរុប**
ទ្រព្យសកម្មហិរញ្ញវត្ថុ								
សាច់ប្រាក់ក្នុងដៃ	១០៣.៥៨០.៣២៥	២៨៣.០២៨.៨២៨	៩.៩២៧.០៤៤	២.៩៦៥.១០៦	២២៦.០២៣	៣.២២៧	១.១៨៥.៥៧៣	៤០០.៨១៦.១២៦
ប្រាក់បញ្ញើនៅធនាគារផ្ទុងៗ-សុទ្ធ	៧៨.៨៨២.៨៩៨	៤២៦.១៥៣.៦១៦	៦១៣.៧២៣	១.២០០.៣៤០	៧៨.៤៨៨	-	៧០០.៣៤២	៥០៧.៦២៩.៤០៧
ប្រាក់បញ្ញើតាមច្បាប់	៤៣.៣៣៧.៥៥៤	៣១៣.៤១៦.៣០២	-	-	-	-	-	៣៥៦.៧៥៣.៧៥៦
ការវិនិយោគហិរញ្ញវត្ថុ	៣២.៣៦២.៦១៩	៥៣៤.៣១១.៩០៤	-	-	-	-	-	៥៦៦.៦៧៤.៥២៣
ឥណទាន និងបុរេប្រទាន-សុទ្ធ	៦០៥.៣៥៥.២៩៧	៣.៦៥៩.៦៩៩.៤២៨	២៧.៥៩៤.៤៣៤	-	-	-	-	៤.២៩២.៦៤៩.១៥៩
ទ្រព្យសកម្មផ្សេងៗ	១១១.៩៩៤	៦.៨១១.២២១	៧	-	-	-	-	៦.៩២៣.២២២
ទ្រព្យសកម្មហិរញ្ញវត្ថុសរុប	៨៦៣.៥៣០.៥៨៧	៥.២២៣.៤២១.២៩៩	៣៨.១៣៥.២០៨	៤.១៦៥.៤៤៦	៣០៤.៥១១	៣.២២៧	១.៨៨៥.៩១៥	៦.១៣១.៤៤៦.១៩៣
បំណុលហិរញ្ញវត្ថុ								
ប្រាក់បញ្ញើរបស់ធនាគារ និងស្ថាប័នហិរញ្ញវត្ថុផ្សេងៗ	៣៤.៦៩៦.៨៥៦	២៦១.៧៩៤.២៨៦	២៧៣.៤១២	-	-	-	-	២៩៦.៧៦៤.៥៥៤
ប្រាក់បញ្ញើរបស់អតិថិជន	៧៣១.៨៨៩.៤៧៨	៣.៤១១.៤០៤.២៧៨	៣៣.១៥០.៩៨០	៣.៨២៤.០០១	-	-	-	៤.១៨០.២៦៨.៧៣៧
បំណុលភតិសន្យា	-	២៥.៧៧២.៣៨៥	-	-	-	-	-	២៥.៧៧២.៣៨៥
ប្រាក់កម្ចី	៤០.១០១.៧២១	៤៦៧.២៥១.១៩៥	-	-	-	-	-	៥០៧.៣៥២.៩១៦
បំណុលបន្ទាប់បន្សំ	-	១៦៧.១៥៨.៦២៣	-	-	-	-	-	១៦៧.១៥៨.៦២៣
បំណុលផ្សេងៗ	១.១៥០.២៧៦	២៧.១៩៦.៩៥៥	២៩.៣៣៥	១១២.២៨៦	-	-	១០៧	២៨.៩៨៨.៩៥៩
បំណុលហិរញ្ញវត្ថុសរុប	៨០៧.៨៣៨.៣៣១	៤.៣៦០.៥៧៧.៧២២	៣៣.៤៥៣.៧២៧	៣.៩៣៦.២៨៧	-	-	១០៧	៥.២០៥.៨០៦.១៧៤
ស្ថានភាពសុទ្ធនៅលើការកត្តុល្យការ	៥៥.៦៩២.២៥៦	៨៦២.៨៩៣.៥៧៧	៤.៦៨១.៩៨១	២២៩.១៥៩	៣០៤.៥១១	៣.២២៧	១.៨៨៥.៨០៨	៩២៥.៦៤០.០១៩
សមមូលទឹកប្រាក់រៀល *(កំណត់សម្គាល់ ៥)*	២២៥.២៧៥.១៧៦	៣.៤៩០.២០២.២៦៩	១៨.៩៣៦.៥៩១	៩២៦.៩៤៨	១.២៣១.៧៤៧	១៣.០៥៣	៧.៦២៨.០៩៤	៣.៧៤៤.២១៣.៨៧៨
ចំណែកនៃឥណទានវិបាកូរ៉ាមិនបានប្រើប្រាស់	២.៣៣១.៧៤៧	១១៦.៧០៥.២៧៥	១.០៧១.៩៤០	-	-	-	-	១២០.១០៨.៩៦២
ការធានា ការទទួលយក និងបំណុលហិរញ្ញវត្ថុផ្សេងៗ	៥.៥៥១.១៩៦	៤៥.៧៨២.៧៨២	២.៨១០.៨១៧	៣៤៩.៥១៥	-	-	២០០.១៧០	៥៤.៦៩៤.៤៨០
កិច្ចសន្យាផ្តល់ឥណទាន	៧.៨៨២.៩៤៣	១៦២.៤៨៨.០៥៧	៣.៨៨២.៧៥៧	៣៤៩.៥១៥	-	-	២០០.១៧០	១៧៤.៨០៣.៤៤២
សមមូលទឹកប្រាក់រៀល *(កំណត់សម្គាល់ ៥)*	៣១.៨៨៦.៥០៤	៦៥៧.២៦៤.១៩១	១៥.៧០៥.៧៥២	១.៤១៣.៧៨៨	-	-	៨០៩.៦៨៨	៧០៧.០៧៩.៩២៣

៣៨. ការគ្រប់គ្រងហានិភ័យហិរញ្ញវត្ថុ (ត)

៣៨.២ ហានិភ័យទីផ្សារ (ត)

(ii) ហានិភ័យការប្តូររូបិយប័ណ្ណ (ត)

ការវិភាគវេទយិតភាព

សម្ព័ន្ធធនាគារ និងធនាគារ មានការប្រឈមហានិភ័យចំពោះការប្រែប្រួលអត្រាប្តូរប្រាក់ដុល្លារអាមេរិក និងអត្រាប្តូរប្រាក់ផ្សេងៗទៀត។ ដោយសារ ភាពខ្លាំងនៃប្រាក់ដុល្លារអាមេរិក ធៀបនឹងរូបិយប័ណ្ណនានា ដូចនេះការប្រឈមហានិភ័យរបស់សម្ព័ន្ធធនាគារ និងធនាគារ ចំពោះ បម្រែបម្រួលរូបិយប័ណ្ណនានាគឺមិនមានភាពជាសារវន្តទេ។

៣៨.៣ ហានិភ័យសន្ទនីយភាព

ហានិភ័យសន្ទនីយភាព គឺជាហានិភ័យដែលសម្ព័ន្ធធនាគារ និងធនាគារមិនមានលទ្ធភាពបំពេញកាតព្វកិច្ច ឬមិនអាចទូទាត់ ឬកាត់កងក្នុងបរិបទសេដ្ឋកិច្ច និងហិរញ្ញវត្ថុ និងស្ថានភាពទីផ្សារជាក់លាក់ណាមួយ។ ជាទូទៅហានិភ័យសន្ទនីយភាពនេះអាចធ្វើឱ្យធនាគាររងការខាតបង់ដែលអាចបណ្តាលមកពី ១) សម្ព័ន្ធធនាគារ និងធនាគារមិនមានសាច់ប្រាក់ និង/ឬ សាច់ប្រាក់សមមូលគ្រប់គ្រាន់ ដើម្បីបំពេញតាមសេចក្ដីត្រូវការរបស់ម្ចាស់ប្រាក់បញ្ញើ ម្ចាស់បំណុល និងការទូទាត់បំណុលយថាភាព ២) ការលក់ ទ្រព្យសកម្មអសន្ទនីយភាពទាបជាងតម្លៃទីផ្សារ។ និង ៣) ទ្រព្យសម្បត្តិមិនអាចប្តូរជាសាច់ប្រាក់នឹងមិនអាចលក់បាននៅពេលវេលា ណាមួយ ដោយសារគ្មានអ្នកទិញ។

គោលបំណងក្នុងការគ្រប់គ្រងហានិភ័យសន្ទនីយភាពរបស់សម្ព័ន្ធធនាគារ គឺដើម្បីធានាឱ្យបានថាសម្ព័ន្ធធនាគារអាចបំពេញកាតព្វកិច្ចលើតម្រូវការសាច់ប្រាក់ទាន់ពេលវេលា និងគ្រប់គ្រងបែបបទចំណាយប្រកបដោយប្រសិទ្ធភាពខ្ពស់។ ដូច្នេះ គោលដៅនៃគោលនយោបាយគ្រប់គ្រងសាច់ប្រាក់ងាយស្រួល និងប្រភពទុនរបស់សម្ព័ន្ធធនាគារ គឺដើម្បីរក្សាឱ្យបានល្អនូវទ្រព្យសកម្មសន្ទនីយដែលមានគុណភាពខ្ពស់ និងពិពិធកម្មនៃទ្រព្យសកម្ម សន្ទនីយភាព និងប្រភពទុនទោះស្ថិតក្រោមលក្ខខណ្ឌអាជីវកម្មធម្មតា និងស្ថានភាពលំបាកក៏ដោយ។ ដោយសារសក្តានុពលនៃប្រព័ន្ធចែកចាយ និងការផ្តោតសំខាន់លើយុទ្ធសាស្ត្រទីផ្សារ សម្ព័ន្ធធនាគារអាចរក្សាបាននូវពិពិធកម្មនៃប្រាក់បញ្ញើស្នូល មានដូចជា ប្រាក់បញ្ញើសន្សំ ប្រាក់បញ្ញើតាមតម្រូវការ និងប្រាក់បញ្ញើមានកាលកំណត់។ ទាំងអស់នេះបានផ្តល់ដល់សម្ព័ន្ធធនាគារនូវស្ថិរភាពយ៉ាងរឹងមាំនៃមូលនិធិស្នូល។

ធនាគារ អេស៊ីលីដា ភីអិលស៊ី និង ក្រុមហ៊ុនបុត្រសម្ព័ន្ធ

កំណត់សម្គាល់លើរបាយការណ៍ហិរញ្ញវត្ថុ (ត)
នាថ្ងៃទី៣១ ខែធ្នូ ឆ្នាំ២០២១ និងសម្រាប់ការិយបរិច្ឆេទដែលបានបញ្ចប់

៣៨. ការគ្រប់គ្រងហានិភ័យហិរញ្ញវត្ថុ (ត)

៣៨.៣ ហានិភ័យសន្ទនីយភាព (ត)

(ក) ដំណើរការគ្រប់គ្រងហានិភ័យសន្ទនីយភាព

ការទទួលខុសត្រូវលើការការត្រួតពិនិត្យ និងគ្រប់គ្រងហានិភ័យសន្ទនីយភាពពីមួយថ្ងៃទៅមួយថ្ងៃ ត្រូវបានផ្ទេរសិទ្ធិទៅ ALCO ដែលត្រូវរាយការណ៍ជូនទៅគណៈកម្មាធិការប្រតិបត្តិជារៀងរាល់ខែ។

ការគ្រប់គ្រងហានិភ័យសន្ទនីយភាពពីមួយថ្ងៃទៅមួយថ្ងៃ ការិយាល័យរតនាភិបាល ត្រូវធានាឱ្យបាននូវមូលនិធិគ្រប់គ្រាន់ ដើម្បីបំពេញកាតព្វកិច្ចទូទាត់ និងការបង់សងរបស់ខ្លួនក្នុងថ្ងៃឱ្យទាន់ពេលវេលា។ ក្រៅពីនេះដំណើរការនៃការគ្រប់គ្រងហានិភ័យសន្ទនីយភាពរួមមានដូចខាងក្រោម៖

គោលនយោបាយហានិភ័យសន្ទនីយភាព៖

- គ្រប់ពេលអ្នកគ្រប់គ្រងជាន់ខ្ពស់នៃការិយាល័យរតនាភិបាល ត្រូវធានាឱ្យបាននូវរាល់ប្រតិបត្តិការរបស់ធនាគារ ដែលមានតម្រូវការប្រើប្រាស់មូលនិធិ និងអាចបំពេញតម្រូវការបានទាន់ពេលទាំងក្នុងពេលបច្ចុប្បន្ន និងនាពេលអនាគត។ ការិយាល័យរតនាភិបាលត្រូវធ្វើស្ត្រេសតេស្តលើស្ថានភាពហានិភ័យសន្ទនីយភាពរបស់ខ្លួនប្រចាំថ្ងៃ។
- អ្នកគ្រប់គ្រងជាន់ខ្ពស់នៃការិយាល័យរតនាភិបាល បានបង្កើតក្របខ័ណ្ឌក្នុងការត្រួតពិនិត្យហានិភ័យ និងនិតិវិធី ដើម្បីធានាឱ្យបានគ្រប់ពេលនូវសន្ទនីយភាពគ្រប់គ្រាន់ ក្នុងនោះរួមបញ្ចូល ការកាន់កាប់ទ្រព្យសកម្មដែលមិនជាប់កាតព្វកិច្ចដើម្បីរក្សាជំហរនៅពេលដែលមានព្រឹត្តិការណ៍តានតឹង រួមមាន ការបាត់បង់ប្រភពសាច់ប្រាក់ដូចជា ប្រាក់បញ្ញើ ប្រាក់កម្ចី ការបង្កើនដើមទុន ដែលហានិភ័យសន្ទនីយភាពត្រូវបានចាត់ចែងស្របតាមតម្រូវការរបស់ក្រុមប្រឹក្សាភិបាល។
- ការធ្វើស្ត្រេសតេស្ត ត្រូវបានអនុវត្តយ៉ាងទៀងទាត់ដើម្បីធ្វើការវាយតម្លៃពីសេណារីយ៉ូផ្សេងៗ រួមមានរយៈពេលខ្លី មធ្យម វែង ភាពតានតឹងរបស់ស្ថាប័នជាក់លាក់ និងទីផ្សារទាំងមូល ដែលអាចនាំឱ្យធនាគារមានហានិភ័យសន្ទនីយភាព។
- ការិយាល័យរតនាភិបាលត្រូវធ្វើការកំណត់ ត្រួតពិនិត្យតាមដាន គ្រប់គ្រង និងត្រួតពិនិត្យសន្ទនីយភាពក្នុងថ្ងៃ រយៈពេលខ្លី មធ្យម និងវែង។ ការិយាល័យរតនាភិបាលត្រូវបង្កើត និងការអនុវត្តស្ត្រេសតេស្តទៅលើលំហូរសាច់ប្រាក់ដែលបានព្យាករណ៍ ហើយទិន្នន័យដែលទទួលបានត្រូវបានប្រើប្រាស់ ដើម្បីផ្តល់ជាព័ត៌មានពីផែនការយថាភាពមូលនិធិរបស់ធនាគារ។
- ធនាគាររួមបញ្ចូលថ្លៃដើមសន្ទនីយភាព អត្ថប្រយោជន៍និងហានិភ័យក្នុងការកំណត់ថ្លៃផ្ទៃក្នុង ការវាស់ស្ទង់លទ្ធផល និង ដំណើរការ អនុម័តផលិតផល ឬសេវាកម្មថ្មីៗ សម្រាប់សកម្មភាពអាជីវកម្មសំខាន់ៗទាំងអស់ (ទាំងនៅក្នុង និងក្រៅតារាងតុល្យការ) ដើម្បីឱ្យស្របគ្នាជាមួយនឹងអត្ថប្រយោជន៍ពីហានិភ័យដែលអាចទទួលយកបានពីផ្នែកអាជីវកម្មនីមួយៗ និងហានិភ័យសន្ទនីយភាពដែលប៉ះពាល់ដល់សកម្មភាពអាជីវកម្មរបស់ធនាគារ។

៣៨. ការគ្រប់គ្រងហានិភ័យហិរញ្ញវត្ថុ (ត)

៣៨.៣ ហានិភ័យសន្ទនីយភាព (ត)

(ក) ដំណើរការគ្រប់គ្រងហានិភ័យសន្ទនីយភាព (ត)

កម្រិតកំណត់ហានិភ័យសន្ទនីយភាព៖

- តាមដានជាប្រចាំនូវកម្រិតកំណត់ដោយបទប្បញ្ញត្តិ ស្តីពីអនុបាតក្របខ័ណ្ឌសន្ទនីយភាព (Liquidity Coverage Ratio LCR)។
- គ្រប់ពេលវេលា ធនាគារនឹងមាន កម្រិតកំណត់ផ្ទៃក្នុងមួយ ដែលមានកម្រិតខ្ពស់ជាង កម្រិតកំណត់ដោយបទប្បញ្ញត្តិ ដើម្បីឱ្យមានកម្រិតសុវត្ថិភាព និងដើម្បីធានា ការអនុវត្ត ទៅនឹងកម្រិតកំណត់ជាបទប្បញ្ញត្តិយ៉ាងពេញលេញ។
- ការកំណត់កម្រិត កំណត់ផ្ទៃក្នុង គឺជាឆន្ទានុសិទ្ធិក្នុងការសម្រេចចិត្តរបស់ (“ALCO”) ហើយប៉ុន្តែការកំណត់នេះ តាមទាមទារឱ្យមាន ១) បង្ហាញហេតុផលនៅក្នុងកំណត់ហេតុប្រជុំ (“ALCO”) និង ២) ការអនុម័តជាផ្លូវការដោយប្រធាននាយកប្រតិបត្តិ។
- កម្រិតកំណត់ផ្ទៃក្នុងត្រូវតែពិនិត្យឡើងវិញយ៉ាងហោចណាស់ម្តងក្នុងមួយឆ្នាំដើម្បីឆ្លុះបញ្ចាំងពីស្ថានភាពហិរញ្ញវត្ថុនិងសមត្ថភាពក្នុងស្វែងរកថវិការ។
- នាយកដ្ឋាន និង ការិយាល័យពាក់ព័ន្ធ គួរតែវាយតម្លៃឱ្យបានទៀងទាត់ និងត្រួតពិនិត្យតាមដានហានិភ័យមិនអនុលោមទៅតាមកម្រិតកំណត់។ រាល់ការបំពានណាមួយនៃ កម្រិតកំណត់ផ្ទៃក្នុងគួរតែត្រូវរាយការណ៍ទៅកាន់ (“ALCO”) ដើម្បីចាត់វិធានការការពារនិងត្រូវធ្វើការរាយការណ៍ទៅប្រធាននាយកប្រតិបត្តិ ដើម្បីធ្វើការអនុម័ត។
- រាល់ការផ្លាស់ប្តូរ កម្រិតផ្ទៃក្នុង ត្រូវរាយការណ៍តាមរយៈអ៊ីម៉ែលទៅកាន់ប្រធាននៃ គណៈកម្មាធិការគ្រប់គ្រងហានិភ័យ និងពត៌មានវិទ្យា (“BRIC”) នៅក្នុងថ្ងៃដែលមាន ការផ្លាស់ប្តូរនោះ។
- គ្រប់ពេលវេលា ធនាគារនឹងមានផែនការ ដើម្បីអនុវត្តនៅពេលដែលកម្រិតសុវត្ថិភាពមិនមានភាពត្រឹមត្រូវគ្រប់គ្រាន់ (ដោយមានការដឹងឮ ឬយល់ព្រមពីប្រធាននាយកប្រតិបត្តិ) និងអាចមានហានិភ័យដែលបណ្តាលមកពីកម្រិតកំណត់ដោយបទប្បញ្ញត្តិ សន្ទនីយភាព អាចនឹងត្រូវបានបំពាន។ ផែនការយថាភាពបែបនេះគួរតែត្រូវមានគ្រប់គ្រាន់ ដើម្បីធានាថាកម្រិតកំណត់ដោយបទប្បញ្ញត្តិទៅលើសន្ទនីយភាពនឹងមិន ត្រូវបានបំពាន។
- ក្នុងករណីធនាគារជួបប្រទះនឹងកង្វះសាច់ប្រាក់ងាយស្រួលធ្ងន់ធ្ងរ ធនាគារត្រូវជូនដំណឹងទៅធនាគារជាតិនៃកម្ពុជាជាបន្ទាន់ និងបង្ហាញនូវសកម្មភាពដែលនឹងត្រូវអនុវត្តដើម្បីដោះស្រាយស្ថានការណ៍នេះ។

ធនាគារ អេស៊ីលីដា ភីអិលស៊ី និង ក្រុមហ៊ុនបុត្រសម្ព័ន្ធ

កំណត់សម្គាល់លើរបាយការណ៍ហិរញ្ញវត្ថុ (ត)
នាថ្ងៃទី៣១ ខែធ្នូ ឆ្នាំ២០២១ និងសម្រាប់ការិយបរិច្ឆេទដែលបានបញ្ចប់

៣៨. ការគ្រប់គ្រងហានិភ័យហិរញ្ញវត្ថុ (ត)

៣៨.៣ ហានិភ័យសន្ទនីយភាព (ត)

(ក) ដំណើរការគ្រប់គ្រងហានិភ័យសន្ទនីយភាព (ត)

កម្រិតកំណត់ហានិភ័យសន្ទនីយភាព៖ (ត)

ធនាគារ បានបង្កើតនូវក្របខ័ណ្ឌគ្រប់គ្រងហានិភ័យសន្ទនីយភាពប្រកបដោយភាពរឹងមាំ និងទូលំទូលាយ ដោយអនុលោម តាមប្រកាសលេខ ធ៧-០១៧-៣០១ ប្រ.ក របស់ធនាគារជាតិ នៃកម្ពុជា ចុះថ្ងៃទី២៧ ខែកញ្ញា ឆ្នាំ២០១៧ ស្តីពីក្របខ័ណ្ឌគ្រប់គ្រងហានិភ័យសន្ទនីយភាព (LRMF) ដែលក្របខ័ណ្ឌនេះរួមមានវីសអាប់ភៃថាយ (Risk Appetite) វីសថលើវែន (Risk Tolerance) គោលនយោបាយ សូចនាករផ្តល់សញ្ញាជាមុន (early warning indicators) និងយន្តការត្រួតពិនិត្យ ដែលត្រូវបានពិនិត្យ និងអនុម័តដោយ BRIC និង អនុម័តដោយក្រុមប្រឹក្សាភិបាល។ ធាតុផ្សំសំខាន់ៗនៃក្របខ័ណ្ឌនេះ គឺដើម្បីធានាថា ធនាគារតែងតែរក្សានូវសន្ទនីយភាពគ្រប់គ្រាន់គ្រប់ពេល រួមទាំងការកាន់កាប់ទ្រព្យសកម្មមិនជាប់កាតព្វកិច្ច ដែលអាចទទួលយកបាន ដើម្បីទប់ទល់នឹងព្រឹត្តិការណ៍ស្ត្រេសរួមទាំង ការបាត់បង់ប្រភពមូលនិធិទាំងក្នុងស្រុក (ដូចជាប្រាក់បញ្ញើ) ឬខាងក្រៅ (ដូចជាប្រាក់កម្ចី ឬការបង្កើនមូលធនបន្ថែម) និងបញ្ហាផ្សេងទៀត។ ធនាគារធានាថាសកម្មភាពអាជីវកម្មត្រូវបានផ្គត់ផ្គង់ជាចម្បង ដោយមូលនិធិដែលមានប្រភពថេរ លើមូលដ្ឋាននិរន្តរភាព។អ្នកគ្រប់គ្រងរៀបចំសូចនាករផ្តល់សញ្ញាជាមុន ដើម្បីជួយដល់ដំណើរការគ្រប់គ្រងហានិភ័យសន្ទនីយភាពប្រចាំថ្ងៃរបស់ខ្លួនក្នុងការកំណត់ពីការកើនឡើងនៃហានិភ័យ ឬភាពងាយរងគ្រោះនៃស្ថានភាពហានិភ័យសន្ទនីយភាពរបស់ធនាគារ ឬតម្រូវការមូលនិធិ ជាសារវន្ត។

អ្នកគ្រប់គ្រងបានរៀបចំសូចនាករផ្តល់សញ្ញាជាមុន ដើម្បីជាជំនួយដល់ដំណើរការគ្រប់គ្រងហានិភ័យសន្ទនីយភាពប្រចាំថ្ងៃ ដើម្បីកំណត់សញ្ញានៃ ការកើនឡើងហានិភ័យ ឬភាពងាយរងគ្រោះនៃស្ថានភាពហានិភ័យសន្ទនីយភាព ឬតម្រូវការប្រភពទុនជាចាំបាច់សម្រាប់គ្រឹះស្ថាន។

ផែនការការផ្តល់ប្រភពទុនជាយថាភាពរបស់ធនាគារ ("CFP") ផ្តល់ជាសញ្ញាដល់អ្នកគ្រប់គ្រង និងដើម្បីធ្វើការឆ្លើយតបប្រកបដោយប្រសិទ្ធភាព ក្នុងពេលដែលមានវិបត្តិសន្ទនីយភាព និងស្ថិតក្រោមលក្ខខណ្ឌទីផ្សារអវិជ្ជមាន។ គោលបំណងនៃផែនការផ្តល់ប្រភពទុនយថាភាព គឺដើម្បីធានាថាធនាគារមានក្របខណ្ឌមួយដើម្បីចាត់ចែងសន្ទនីយភាពឱ្យមានប្រសិទ្ធភាព និងមានភាព រឹងមាំ ទោះស្ថិតក្នុងពេលមានវិបត្តិ សន្ទនីយភាពដោយផ្អែកទៅលើលទ្ធផលនៃការសាកល្បងស្ថានភាពលំបាកនៃសន្ទនីយភាពនោះ។

សម្ព័ន្ធធនាគារ ធ្វើការវាស់វែង តាមដាន និងចាត់ចែងស្ថានភាពសន្ទនីយភាពអនុលោមតាមច្បាប់ស្តីពីអនុបាតក្របខ័ណ្ឌសន្ទនីយភាព។

ធនាគារ អេស៊ីលីដា អ៊ីអិលស៊ី និង ក្រុមហ៊ុនបុត្រសម្ព័ន្ធ

កំណត់សម្គាល់លើរបាយការណ៍ហិរញ្ញវត្ថុ (ត)
នាថ្ងៃទី៣១ ខែធ្នូ ឆ្នាំ២០២១ និងសម្រាប់ការិយបរិច្ឆេទដែលបានបញ្ចប់

៣៨. ការគ្រប់គ្រងហានិភ័យហិរញ្ញវត្ថុ (ត)

៣៨.៣ ហានិភ័យសន្ទនីយភាព (ត)

(ក) ដំណើរការគ្រប់គ្រងហានិភ័យសន្ទនីយភាព (ត)

កម្រិតកំណត់ហានិភ័យសន្ទនីយភាព៖ (ត)

គោលបំណងនៃអនុបាតក្របខ័ណ្ឌសន្ទនីយភាពគឺ ដើម្បីបង្កើនភាពធន់រយៈពេលខ្លី (Short-Term Resilience) ចំពោះហានិភ័យសន្ទនីយភាពរបស់គ្រឹះស្ថាននីមួយៗ ដោយធានាថាគ្រឹះស្ថានទាំងនោះមានបរិមាណទ្រព្យសកម្ម សន្ទនីយគ្រប់គ្រាន់មិនជាប់កាតព្វកិច្ច ដែលអាចបំប្លែងជាសាច់ប្រាក់ដោយមិនខាតបង់ ឬខាតបង់តិចតួចពីតម្លៃនៅលើទីផ្សារ ដើម្បីបំពេញតម្រូវការសន្ទនីយភាព ក្នុងស្ត្រេសសេណារីយ៉ូ (Stress Scenario) សម្រាប់រយៈពេល ៣០ថ្ងៃ និងធានាថានៅពេលដែលអនុបាតក្របខ័ណ្ឌសន្ទនីយភាពនេះ ធ្លាក់ចុះក្រោមកម្រិតកំណត់អប្បបរមា អ្នកគ្រប់គ្រងគ្រឹះស្ថានត្រូវចាត់វិធានការកែតម្រូវបន្ទាន់។

ធនាគារក៏ប្រើប្រាស់ឧបករណ៍មួយចំនួនដូចជា៖ អនុបាតសន្ទនីយភាព ការវិភាគគម្លាតសន្ទនីយភាព កម្រិតសុវត្ថិភាព (Safety Margin) និងការព្យាករណ៍លំហូរសាច់ប្រាក់ប្រចាំខែ ដើម្បីធ្វើការវាស់វែង តាមដាន និងចាត់ចែងស្ថានភាពសន្ទនីយភាព។ ជាងនេះទៅទៀតធនាគារក៏ធ្វើដំណើរការសាកល្បងស្ថានភាពលំបាកនៃសន្ទនីយភាពជារៀងរាល់ថ្ងៃ និងប្រចាំខែ ក្នុងគោលបំណងដើម្បីកំណត់អត្តសញ្ញាណ និងបរិមាណនៃផលប៉ះពាល់ទៅនឹងភាពលំបាកនៃសន្ទនីយភាពដែលអាចកើតមាននាពេលអនាគត ហើយវិភាគលើផលប៉ះពាល់ដែលអាចកើតមានទៅលើលំហូរសាច់ប្រាក់ ស្ថានភាពសន្ទនីយភាពប្រាក់ចំណេញ និងសាធនភាពរបស់ធនាគារ។

(ខ) ដំណើរការរកប្រភពទុន

ប្រភពសន្ទនីយភាពចម្បងរបស់សម្ព័ន្ធធនាគារ បានមកពីដើមទុនបានបង់របស់ភាគហ៊ុនិក ប្រាក់កម្ចី បំណុលបន្ទាប់បន្សំ ប្រាក់បញ្ញើរបស់ធនាគារ និងស្ថាប័នហិរញ្ញវត្ថុផ្សេងៗ និងប្រាក់បញ្ញើរបស់អតិថិជន។ អ្នកគ្រប់គ្រងត្រួតពិនិត្យប្រភពសន្ទនីយភាពប្រចាំថ្ងៃយ៉ាងទៀងទាត់ តាមរយៈការត្រួតពិនិត្យលើឥណប្រតិទាន នៃប្រាក់បញ្ញើមានកាលកំណត់ និងអតិថិជនប្រាក់បញ្ញើសំខាន់ៗ។ ចំណែកឯប្រាក់កម្ចី និងបំណុលបន្ទាប់បន្សំ ក៏ត្រូវបានត្រួតពិនិត្យប្រចាំថ្ងៃពីអ្នកគ្រប់គ្រងផងដែរ ទៅលើអត្រាការប្រាក់ ការសងត្រលប់ទៅវិញនូវប្រាក់ដើម និងឥណប្រតិទាន។

(គ) លំហូរសាច់ប្រាក់មិននិស្សន្ទ (Non-derivative cash flow)

តារាងខាងក្រោមនេះបង្ហាញពីលំហូរសាច់ប្រាក់ត្រូវបង់ក្រោមបំណុល និងទ្រព្យសកម្មហិរញ្ញវត្ថុមិននិស្សន្ទ (non-derivative financial liabilities and assets) ប្រើប្រាស់ដើម្បីគ្រប់គ្រងហានិភ័យសន្ទនីយភាពដោយផ្អែកតាមឥណប្រតិទានលើកិច្ចសន្យាដែលនៅសល់ គិតត្រឹមកាលបរិច្ឆេទតារាងតុល្យការ។ ចំនួនដែលបានលាតត្រដាងនៅក្នុងតារាងនេះ គឺជាលំហូរសាច់ប្រាក់ក្នុងកិច្ចសន្យា ដែលមិនធ្វើអប្បហារ សម្ព័ន្ធធនាគារ គ្រប់គ្រងហានិភ័យសន្ទនីយភាពដែលភ្ជាប់ជាមួយ ដោយផ្អែកតាមលំហូរសាច់ប្រាក់ជាប់កិច្ចសន្យាដែលមិនធ្វើអប្បហារ។

ធនាគារ អេស៊ីលីដា ភីអិលស៊ី និង ក្រុមហ៊ុនបុត្រសម្ព័ន្ធ

កំណត់សម្គាល់លើរបាយការណ៍ហិរញ្ញវត្ថុ (ត)
នាថ្ងៃទី៣១ ខែធ្នូ ឆ្នាំ២០២១ និងសម្រាប់ការិយបរិច្ឆេទដែលបានបញ្ចប់

៣៨. ការគ្រប់គ្រងហានិភ័យហិរញ្ញវត្ថុ (ត)
៣៨.៣ ហានិភ័យសន្ទនីយភាព (ត)
(គ) លំហូរសាច់ប្រាក់មិននិស្សន្ទ (ត)

	សម្ព័ន្ធធនាគារ						
នាថ្ងៃទី៣១ ខែធ្នូ ឆ្នាំ២០២១	រហូតដល់១ខែ ជុំណ្ណរណរមរ៉ាក	១ខែទៅ៣ខែ ជុំណ្ណរណរមរ៉ាក	៣ខែទៅ៦ខែ ជុំណ្ណរណរមរ៉ាក	៦ខែទៅ១២ខែ ជុំណ្ណរណរមរ៉ាក	១ឆ្នាំទៅ៥ឆ្នាំ ជុំណ្ណរណរមរ៉ាក	លើស៥ឆ្នាំ ជុំណ្ណរណរមរ៉ាក	សរុប ជុំណ្ណរណរមរ៉ាក
បំណុលហិរញ្ញវត្ថុ							
ប្រាក់បញ្ញើរបស់ធនាគារនិងស្ថាប័នហិរញ្ញវត្ថុផ្សេងៗ	២៣៨.៨៨៣.៣៧៨	១៧.០៣៥.៧៥៧	៦៨.១០០.៩៦៨	៤៩.៦៥៣.០១៩	៧៧.១០៩.៩៩៩	១០២.០១៩.៣៦៩	៥៩៧.៨០២.៤៩០
ប្រាក់បញ្ញើរបស់អតិថិជន	២.៩៦៥.៨៧៩.០០២	៣៨១.៩១៧.១២៥	៨៨២.៧២៤.៦៦៧	៧៧៨.៨៧៩.៤៧០	៧៣៥.៥៩៨.៤៦៦	២៣.២០២.៩៨៨	៥.៣៦៨.១៩១.៧១៨
បំណុលភតិសន្យា	១.១៥០.០៩៥	១.៨៨២.២៥៩	៣.០២២.៩៧២	៥.៦៣៩.៣០២	១៨.២២៥.៨៧៣	៣.៨៩៤.២៣៧	៣៣.៩១៤.៧៣៨
ប្រាក់កម្ចី	៧.១៩៤.៨៨៧	៦៤.៩៥០.៩៦២	៩៦.៧៩៨.៨៩៤	៦៨.៩៥០.២៨៩	៩៧១.១៧៧.៥៦៤	៦.០៦៨.៩៦៩	៦៦៤.៦៣១.០៥៥
បំណុលបន្ទាប់បន្សំ	-	-	១៩.២៣៩.៣៧៥	១៨.៥១៦.៣៣៩	១១៤.៦៨៩.០៦៥	៩៣.៧០៧.១៣៨	១៩៦.១៥១.៩១៧
បំណុលផ្សេងៗ	៣២.២៣៥.៨៩៨	៥៥.៦២៣	៩៤.២៥៤	-	-	-	៣២.៣៣៥.៧៧៥
បំណុលហិរញ្ញវត្ថុសរុប(កាលផុតកំណត់ក្នុងកិច្ចសន្យា)	៣.២៥៥.៣៣៨.២៦០	៥៦៤.៩៣១.៧២៦	៦១៩.៩៣១.១៣០	៩១៦.៦៣៣.៥១៨	១.៩១៦.៨០០.៩៦៧	១៧៨.៨៩២.១៩៦	៦.៨៥២.៥២៧.៦៩៣
សរុបតួលនាទីកាន់រៀល(កំណត់ សម្គាល់ ៥)	១៣.២២១.៥០៨.០៧១	១.៨៩៤.១៣១.៨៥២	២.៥២៤.៥៩៩.៥២៤	៣.៧៣៤.៣៦៤.៥២៩	៥.៧៧២.០៤៧.១៩០	៧២៨.៨០៦.៨០៧	២៧.៨៧៦.៩៥៧.៨២៣
ទ្រព្យសកម្មប្រើប្រាស់ដើម្បីគ្រប់គ្រងហានិភ័យសន្ទនីយភាព(កាលផុតកំណត់ក្នុងកិច្ចសន្យា)	១.៩៦៨.៧៧១.៧៦៥	៥០០.៧១៧.៨៩២	៩៧២.៦០៨.៥៥៨	៧៩៨.៧១៧.៥៦៣	៤.០០៥.៣៥៥.៥៩៦	១.៣៥៦.៩៩៦.២៩០	៩.០០២.៦១៧.៥១៩
សរុបតួលនាទីកាន់រៀល(*កំណត់ សម្គាល់ ៥*)	៨.០២០.៧៧៦.១៧១	១.៦៣២.៥២៤.៦៩២	១.៩២៥.៥០៧.២៦៥	៣.២៥៣.៩៧៤.៩៩៩	១៦.៣១៧.៨១៨.៦៩៨	៥.៥២៦.១៦១.៩៨២	៣៦.៦៧៦.៦៦៣.៧៥២
នាថ្ងៃទី៣១ខែធ្នូ ឆ្នាំ២០២០							
បំណុលហិរញ្ញវត្ថុ							
ប្រាក់បញ្ញើរបស់ធនាគារនិងស្ថាប័នហិរញ្ញវត្ថុផ្សេងៗ	១៧៥.៩៧០.៣៥៩	៩.២១៥.០៦៩	១៣.០១៧.៥៥៦	៣៣.៥៨៤.៤២២	៤០.៧៩៧.៧២៥	១០៣.៣៥១.៧៥៥	៣៧៥.៨៨៦.៨៦៦
ប្រាក់បញ្ញើរបស់អតិថិជន	២.៥៣១.០៨៩.៥៣៩	២៧២.៣៣២.៣៧៦	៣៣៦.៤៦៨.០៨៦	៦៥៣.៦៣០.៩៣៤	៥៩២.៣៣៩.៧៧៨	២៥.២៤៣.២៨២	៤.៩១១.១០៣.៩៩៥
បំណុលភតិសន្យា	១.១៧០.៣០៦	១.៥៣៥.២៦០	២.៥០៣.១០៧	៥.០៥៣.២២៩	២០.៥៨១.២៩៤	៣.៨១៦.៤៦២	៣៤.៦៥៩.៦៥៨
ប្រាក់កម្ចី	៣.៣៨៥.០៩១	៦៤.៨៣១.១៩៩	១០.២៩២.៤៦៤	៦៧.៤៧៧.២៧៦	៩៩៥.៦៧២.១៩១	៥.៩៨៥.៧៩៥	៥៩៧.៦៩៣.៩១៦
បំណុលបន្ទាប់បន្សំ	-	៩៥.៨៣៧	៩.៥៥៨.៥៩៦	១៦.៧៧៦.៩២២	១២៧.៩៦៧.៥៧៨	៦៩.៥៥៦.៣៧៩	២១៨.៩០៥.៣០៩
បំណុលផ្សេងៗ	២៨.៦២០.២២៦	៦៣.៧៨៥	១២.៦៧៧	២.៥៩០	-	-	២៨.៦៩៩.២២៨
បំណុលហិរញ្ញវត្ថុសរុប(កាលផុតកំណត់ក្នុងកិច្ចសន្យា)	២.៧៩០.២៣៥.៥១១	៣៥៨.០២៣.៥២៣	៣៦៦.៨៥២.៨៧៦	៧៧៦.៥២៥.៣២៣	១.២២៧.៣០៨.៥១៦	២០៧.៩៥៣.៦២៣	៥.៦៦៦.៨៩៨.៩៧២
សរុបតួលនាទីកាន់រៀល(កំណត់ សម្គាល់ ៥)	១១.០៨៤.២៥២.៦៩២	១.៩០៧.៧៥៥.១៩១	១.៩៨៣.៩១៨.២៦៥	៣.១៩១.០៩៤.៩៣២	៤.៩៦៤.៩៦២.៩៩៧	៨៩១.១៧២.៩០៥	២២.៩២២.៦០៦.៣៩២
ទ្រព្យសកម្មប្រើប្រាស់ដើម្បីគ្រប់គ្រងហានិភ័យសន្ទនីយភាព(កាលផុតកំណត់ក្នុងកិច្ចសន្យា)	១.៦៦៩.៧៩០.៧០២	៣១៧.៨០៣.៣២០	៩២៣.៦៩១.០៨៤	៧១៨.៥៩៩.២០០	៣.៩០៥.៨៥០.៣៥៣	៩៨០.៨៥៩.១៨៧	៧.៥១៦.៥៩៣.៨៩៦
សរុបតួលនាទីកាន់រៀល(*កំណត់ សម្គាល់ ៥*)	៦.៧៥៤.៣០៣.៣៩០	១.២៨៥.៥១៤.៩២៩	១.៧១៣.៦២៨.១៨៥	២.៩០៦.៧៣៣.៧៦៤	១៣.៧៧៦.៦៦៤.៦៧៨	៣.៩៦៧.៥៧៥.៩១១	៣០.៩០៤.៩១៩.៨៥៧

** សមតុល្យសាច់ប្រាក់ទាំងអស់រួមបញ្ចូលនូវអត្រាការប្រាក់អថេរទាំងឧបករណ៍បំណុលហិរញ្ញវត្ថុ មិនមែននិស្សន្ទ ត្រូវបានផ្លាស់ប្តូរប្រសិនបើការផ្លាស់ប្តូរអត្រាការប្រាក់អថេរខុសគ្នាពីការចាំន់ស្មានទៅលើអត្រាការប្រាក់ដែលបានកំណត់នាកាលបរិច្ឆេទដែលបានបញ្ចប់ ។*

៣៨. ការគ្រប់គ្រងហានិភ័យហិរញ្ញវត្ថុ (ត)

៣៨.៣ ហានិភ័យសន្ទនីយភាព (ត)

(គ) លំហូរសាច់ប្រាក់មិននិស្សន្ទ (ត)

	ធនាគារ						
	ក្នុងរយៈពេល១ខែ ជុំណ្ណានរៀងមក	១ខែទៅ៣ខែ ជុំណ្ណានរៀងមក	៣ខែទៅ៦ខែ ជុំណ្ណានរៀងមក	៦ខែទៅ១២ខែ ជុំណ្ណានរៀងមក	១ឆ្នាំទៅ៥ឆ្នាំ ជុំណ្ណានរៀងមក	លើសពី៥ឆ្នាំ ជុំណ្ណានរៀងមក	សរុប ជុំណ្ណានរៀងមក
នាថ្ងៃទី៣១ ខែធ្នូ ឆ្នាំ២០២១							
បំណុលហិរញ្ញវត្ថុ							
ប្រាក់បញ្ញើរបស់ធនាគារនិងស្ថាប័នហិរញ្ញវត្ថុផ្សេងៗ	២៣៧.៨៦៧.៩៤៧	១៥.៩៩៤.៩៨៦	៦០.១៤១.៨១៨	២៩.២៥៥.៧៨០	៧៣.៣១០.៨១០	១០២.០១៩.៣៦៩	៥១៨.៥៩០.៧១០
ប្រាក់បញ្ញើរបស់អតិថិជន	២.៩២២.៨៣៣.៨៣០	៣៧៣.៦៤៣.៩២៨	៩៧១.៨៣០.៨៧៧	៧៦០.៩២៣.២៦៤	៧១០.២៣៨.៣៦២	១៤.៦៩២.៩២៤	៥.២៥៣.៦៦២.៦៨៥
បំណុលភតិសន្យា	១.០៧៤.៣៤៩	១.៩៥៥.៨៣៥	២.៧៣៣.៧៦៦	៥.២៨៣.៣៩០	១៧.១៧៦.៣៦២	៧៩៦.៥២៩	២៨.៩៦០.២៣១
ប្រាក់កម្ចី	៥.៨០៩.៨១៨	៥៦.៩៨៦.៥៩៨	៩៣.៥៣៧.៩៦០	៦៦.២៨៣.៩៨២	៩៥៩.០១០.៦៩២	៥.៣២៨.៥៦១	៦៣៦.៩៥៦.៥៦១
បំណុលបន្ទាប់បន្សំ	-	-	១៩.២៣៩.៣៧៥	១៨.៥១៦.៣៣៩	១១៩.៦៨៩.០៦៥	៩៣.៧០៧.១៣៨	១៩៦.១៥១.៩១៧
បំណុលផ្សេងៗ	៣២.១៣៦.៩៥៧	៩៧.៥០០	-	-	-	-	៣២.១៨៩.៩៥៧
បំណុលហិរញ្ញវត្ថុសរុប(កាលផុតកំណត់ក្នុងកិច្ចសន្យា)	៣.១៩៩.៧២២.៩០១	៩៩៧.៦១៨.៨៩៧	៥៩៧.៩៨៣.២៩៥	៨៧៩.៧៦២.២៥៥	១.៣៧៩.៥២៥.២៩១	១៦៦.៩៩៩.០២១	៦.៦៦៥.៥០៦.៥៦០
សរុបលើកកាត់រៀប(*កំណត់សម្គាល់ ៥*)	១៣.០៣៥.៦៧១.០៩៩	១.៨២៣.៥៩៩.១៨៣	២.៩៣៩.១៩៦.៩៩៧	៣.៥៨៩.១៩១.៩២៧	៥.៥៩៩.៩០០.៩៣២	៦៧៨.២៩៦.៦៩២	២៧.១៥៥.២៧៣.៧២៧
ទ្រព្យសកម្មប្រើប្រាស់ដើម្បីគ្រប់គ្រងហានិភ័យសន្ទនីយភាព(កាលផុតកំណត់ក្នុងកិច្ចសន្យា)	១.៩១២.៩៩០.៥១១	៣៨៥.២៣៩.១៣៧	៩៩៩.៣៦១.៥៨២	៧៦១.២៦២.៦៣៥	៣.៨៨៣.៣០២.៥៩៨	១.៣៥១.២០០.៣៣១	៨.៧៨១.៨០១.៧៩៩
សរុបលើកកាត់រៀប(*កំណត់សម្គាល់ ៥*)	៧.៧៩១.២៨២.៦៩២	១.៥៦៥.៣៦៩.៨៧៩	១.៨៣០.៦៩៩.០៨៥	៣.១០១.៣៨៣.៩៧៥	១៥.៨២០.៥៧៩.៥៨១	៥.៥០៤.៧៩០.១៩៨	៣៥.៦១៩.១០០.៣០៥
នាថ្ងៃទី៣១ ខែធ្នូ ឆ្នាំ២០២០							
បំណុលហិរញ្ញវត្ថុ							
ប្រាក់បញ្ញើរបស់ធនាគារនិងស្ថាប័នហិរញ្ញវត្ថុផ្សេងៗ	១៧៦.៦៧១.០៧៥	៧.១២៩.៩៩៥	២.១៨៦.១៧០	២៥.០១៥.៩៩០	៤០.៧៩៧.៧២៥	១០៣.៣៥១.៧៥៩	៣៥៥.០៩៧.១០៩
ប្រាក់បញ្ញើរបស់អតិថិជន	២.៩៧៧.៨៩០.៦៩៦	២៦៣.៣៦៦.៣៧៩	៣២៥.៧៣៣.១៥៦	៦៣៥.០៧៣.៧០១	៥៦៧.៩៣៣.៦៩០	១៩.៧៥៦.៩៥៩	៤.២៨៩.២៥៤.០៣១
បំណុលភតិសន្យា	១.០៨២.០៨៣	១.៩៩៤.៩៩៥	២.៣៧៤.១៣៧	៤.៧០៤.៣៨៧	១៨.៨៨៤.៩៩៦	៦៥៥.៩២៩	២៩.២០០.៩២៧
ប្រាក់កម្ចី	១.៩៩២.២០៩	៦០.៣០១.២២៩	៣.៩៩៩.៦៥៣	៥៨.១៣៥.៥៣៣	៩៣០.២៩២.៩៩៦	៣.៧៥៣.៨៥០	៥៥៧.៨៧៥.៩៧០
បំណុលបន្ទាប់បន្សំ	-	៩៥.៨៣៩	៩.៥៥៨.៥៩៦	១៦.៧៧៦.៩២២	១២៧.៩៦៧.៥៧៨	៦៩.៥៥៦.៣៧៩	២១៨.៩០៥.៣០៩
បំណុលផ្សេងៗ	២៨.៩៣៩.៣៥៩	៥៩.៦០០	-	-	-	-	២៨.៩៨៨.៩៥៩
បំណុលហិរញ្ញវត្ថុសរុប(កាលផុតកំណត់ក្នុងកិច្ចសន្យា)	២.៦៨៥.៥២០.៩២២	៣៣២.៣៨៧.៩៨២	៣៣៨.៨៥១.៧១២	៧៣៩.៧០៦.៩៨៣	១.១៨៥.២៨០.៨៣៥	១៩៧.០៧៩.៣៧០	៥.៩៧៨.៨២១.៣០៩
សរុបលើកកាត់រៀប(*កំណត់សម្គាល់ ៥*)	១០.៨៦២.៩៣០.១០៧	១.៣៩៩.៥០៧.៣៦៥	១.៣៧០.៦៥៥.១៧៥	២.៩៩២.១១២.៧២៩	៤.៧៩៩.៩៦០.៩៧៨	៧៩៧.១៦៥.៩២៧	២២.១៦១.៩៣២.១៧៦
ទ្រព្យសកម្មប្រើប្រាស់ដើម្បីគ្រប់គ្រងហានិភ័យសន្ទនីយភាព(កាលផុតកំណត់ក្នុងកិច្ចសន្យា)	១.៦២២.៣៩៣.៣០៧	២៩៦.៥៨៧.៩៩៩	៣៩៨.៣៩១.៦៦៥	៦៨៥.០១៩.៨០៨	៣.៣១៨.៨៨១.២៨១	៩៧១.៧៩០.៨៦៧	៧.២៩២.៩៥៩.៩២៧
សរុបលើកកាត់រៀប(*កំណត់សម្គាល់ ៥*)	៦.៥៦២.៥៨០.៩២៧	១.១៩៩.៦៩៨.០៥១	១.៦១១.២៩២.០៣៥	២.៧៧០.៨៨៤.៨៩៨	១៣.៤២៤.៨៧៤.៧៨២	៣.៩៣០.៦៩១.៨០៧	២៩.៥០០.០២២.៥០០

** សមតុល្យសាច់ប្រាក់ទាំងអស់រួមបញ្ចូលនូវអត្រាការប្រាក់អថេរទាំងឧបករណ៍បំណុលហិរញ្ញវត្ថុមិនមែននិស្សន្ទ ត្រូវបានផ្លាស់ប្តូរប្រសិនបើការផ្លាស់ប្តូរអត្រាការប្រាក់អថេរខុសគ្នាពីការប៉ាន់ស្មានទៅលើអត្រាការប្រាក់ដែលបានកំណត់នាកាលបរិច្ឆេទដែលបានបញ្ជាក់។*

៣៨. ការគ្រប់គ្រងហានិភ័យហិរញ្ញវត្ថុ (ត)

៣៨.៣ ហានិភ័យសន្ទនីយភាព (ត)

(ឃ) ឧបករណ៍ហិរញ្ញវត្ថុនិស្សន្ទ

តារាងខាងក្រោមជាព័ត៌មានលម្អិតអំពីការវិភាគលើការជម្រះបញ្ជីរបស់សម្ព័ន្ធធនាគារ និងធនាគារទៅលើឧបករណ៍ហិរញ្ញវត្ថុនិស្សន្ទរបស់ខ្លួន។ តារាងត្រូវបានរៀបចំឡើងដោយផ្អែកលើលំហូរចូល/(លំហូរចេញ)នៃសាច់ប្រាក់សុទ្ធដែលមិនបានធ្វើអប្បហារ ទៅលើឧបករណ៍ហិរញ្ញវត្ថុនិស្សន្ទ ដែលបានទូទាត់លើមូលដ្ឋានជាក់ស្តែង ហើយលំហូរចូលសុទ្ធ និង (លំហូរចេញ) ដែលមិនបានធ្វើអប្បហារ ទៅលើឧបករណ៍និស្សន្ទទាំងនោះដែលតម្រូវឱ្យមានការទូទាត់សរុប។ សមតុល្យសាច់ប្រាក់ដែលត្រូវទូទាត់ និងសមតុល្យដែលត្រូវទទួលគឺមិនមានបរិមាណថេរ សមតុល្យដែលបានបង្ហាញត្រូវបានកំណត់តាមរយៈដោយយោងទៅលើអត្រាការប្រាក់ដែលបានព្យាករណ៍ទុក ដូចដែលបានបង្ហាញតាមរយៈខ្សែកោងទិន្នផលដែលកើតមានឡើងនាកាលបរិច្ឆេទនៃរបាយការណ៍នីមួយៗ។

	សម្ព័ន្ធធនាគារ					
	ឃ្លាតដល់១ខែ	១ខែទៅ៣ខែ	៣ខែទៅ១២ខែ	១ឆ្នាំទៅ៥ឆ្នាំ	លើស៥ឆ្នាំ	សរុប
	ចំណូលការប្រាក់	ចំណូលការប្រាក់	ចំណូលការប្រាក់	ចំណូលការប្រាក់	ចំណូលការប្រាក់	ចំណូលការប្រាក់
នាថ្ងៃទី៣១ ខែធ្នូ ឆ្នាំ២០២១						
ទឹកប្រាក់ទូទាត់ដុល (កិច្ចសន្យាអត្រាការប្រាក់នាពេលអនាគត)						
- (លំហូរសាច់ប្រាក់ចូល)	-	(៦១.១៧៩)	(៥១៧.៣៥៨)	(៨៥៣.៨៥៩)	-	(១.៤៣២.៣៩៦)
- (លំហូរសាច់ប្រាក់ចេញ)	-	៥២៦.៥៦៥	២.៣៥៧.៧៧១	២.៧៨៤.៨០៧	-	៥.៦៦៩.១៤៣
លំហូរសាច់ប្រាក់សុទ្ធ	-	៤៦៥.៣៨៦	១.៨៤០.៤១៣	១.៩៣០.៩៤៨	-	៤.២៣៦.៧៤៧

	សម្ព័ន្ធធនាគារ					
	ឃ្លាតដល់១ខែ	១ខែទៅ៣ខែ	៣ខែទៅ១២ខែ	១ឆ្នាំទៅ៥ឆ្នាំ	លើស៥ឆ្នាំ	សរុប
	ចំណូលការប្រាក់	ចំណូលការប្រាក់	ចំណូលការប្រាក់	ចំណូលការប្រាក់	ចំណូលការប្រាក់	ចំណូលការប្រាក់
នាថ្ងៃទី៣១ ខែធ្នូ ឆ្នាំ២០២០						
ទឹកប្រាក់ទូទាត់ដុល (កិច្ចសន្យាអត្រាការប្រាក់នាពេលអនាគត)						
- (លំហូរសាច់ប្រាក់ចូល)	-	(៥៥.៩០៥)	(៤៩៧.០៦៨)	(១.០២២.២៦៣)	(៧.៥៦៩)	(១.៥៨២.៨០៥)
- (លំហូរសាច់ប្រាក់ចេញ)	-	៥២៦.៤៩៧	២.២០០.៣០៤	៤.៥០១.៨៦៦	១២.៥៨៣	៧.២៩១.២៥០
លំហូរសាច់ប្រាក់សុទ្ធ	-	៤៧០.៥៩២	១.៧០៣.២៣៦	៣.៤៧៩.៦០៣	៥.០១៤	៥.៦៥៨.៤៤៥

៣៨. ការគ្រប់គ្រងហានិភ័យហិរញ្ញវត្ថុ (ត)

៣៨.៣ ហានិភ័យសន្ទនីយភាព (ត)

(ឃ) ឧបករណ៍ហិរញ្ញវត្ថុនិស្សន្ទ (ត)

	ធនាគារ					
	ហួតដល់១ខែ	១ខែទៅ៣ខែ	៣ខែទៅ១២ខែ	១ឆ្នាំទៅ៥ឆ្នាំ	លើស៥ឆ្នាំ	សរុប
	ដុល្លារអាមេរិក	ដុល្លារអាមេរិក	ដុល្លារអាមេរិក	ដុល្លារអាមេរិក	ដុល្លារអាមេរិក	ដុល្លារអាមេរិក
នៅថ្ងៃទី៣១ ខែធ្នូ ឆ្នាំ២០២១						
ទឹកប្រាក់ទូទាត់ដុល (កិច្ចសន្យាអត្រាការប្រាក់នាពេលអនាគត)						
- (លំហូរសាច់ប្រាក់ចូល)	-	(៦១.១៧៩)	(៥១៧.៣៥៨)	(៨៥៣.៨៥៩)	-	(១.៤៣២.៣ម៦)
- (លំហូរសាច់ប្រាក់ចេញ)	-	៥២៦.៥៦៥	២.៣៥៧.៧៧១	២.៧ម៤.ម០៧	-	៥.៦៦ម.១ម៣
លំហូរសាច់ប្រាក់សុទ្ធ	-	ម៦៥.៣ម៦	១.ម៤០.ម១៣	១.ម៣០.ម៤ម	-	៤.២៣៦.៧ម៧

	ធនាគារ					
	ហួតដល់១ខែ	១ខែទៅ៣ខែ	៣ខែទៅ១២ខែ	១ឆ្នាំទៅ៥ឆ្នាំ	លើស៥ឆ្នាំ	សរុប
	ដុល្លារអាមេរិក	ដុល្លារអាមេរិក	ដុល្លារអាមេរិក	ដុល្លារអាមេរិក	ដុល្លារអាមេរិក	ដុល្លារអាមេរិក
នៅថ្ងៃទី៣១ ខែធ្នូ ឆ្នាំ២០២០						
ទឹកប្រាក់ទូទាត់ដុល (កិច្ចសន្យាអត្រាការប្រាក់នាពេលអនាគត)						
- (លំហូរសាច់ប្រាក់ចូល)	-	(៥៥.ម០៥)	(ម ម៧.០៦ផ)	(១.០២២.២៦៣)	(៧.៥៦ម)	(១.៥ផ២.ផ០៥)
- (លំហូរសាច់ប្រាក់ចេញ)	-	៥២៦.ម ម៧	២.២០០.៣០ម	៤.៥០១.ផ៦៦	១២.៥ផ៣	៧.២ម១.២៥០
លំហូរសាច់ប្រាក់សុទ្ធ	-	ម៧០.៥ម២	១.៧០៣.២៣៦	៣.ម៧ម.៦០៣	៥.០១ម	៥.៦៥ផ.ម ម ៥

៣៨. ការគ្រប់គ្រងហានិភ័យហិរញ្ញវត្ថុ (ត)

៣៨.៣ ហានិភ័យសន្ទនីយភាព (ត)

(ង) ខ្នង់ក្រៅតារាងតុល្យការ

(i) កិច្ចសន្យាឥណទាន និង លិខិតធានា

កាលបរិច្ឆេទនៃចំនួនក្នុងកិច្ចសន្យានៃឧបករណ៍ហិរញ្ញវត្ថុក្រៅតារាងតុល្យការរបស់សម្ព័ន្ធធនាគារ និងធនាគារ ដែលត្រូវពន្យារឥណទាន និងកញ្ចប់ឥណទានផ្សេងៗជូនអតិថិជន (កំណត់សម្គាល់៣៥) ត្រូវបានសង្ខេបក្នុងតារាងខាងក្រោម៖

	សម្ព័ន្ធធនាគារ					
	ក្រោមរយៈ១ខែ ដុល្លារអាមេរិក	១ខែទៅ៣ខែ ដុល្លារអាមេរិក	៣ខែទៅ១២ខែ ដុល្លារអាមេរិក	១ឆ្នាំទៅ៥ឆ្នាំ ដុល្លារអាមេរិក	លើស៥ឆ្នាំ ដុល្លារអាមេរិក	សរុប ដុល្លារអាមេរិក
នាថ្ងៃទី៣១ខែធ្នូ ឆ្នាំ២០២១						
ឥណទានវិបាកមិនបានប្រើប្រាស់	១៤៦.១០៤.៦២៩		-	-	-	១៤៦.១០៤.៦២៩
លិខិតធានារបស់ធនាគារ	២.៦០១.២៣៧	១១.៥៩០.៦៩៩	២១.២៨៦.៩៩៣	១៣.៣៦៤.០៥៥	៤២៨.៤២៧	៤៩.២៧១.៤១១
លិខិតឥណទាន	២.៩៩៦.៩៨២	៤.៦៥៨.០៣៩	២.០៥៨.៥១៦	-	-	៩.៧១៣.៥៣៧
ទឹកប្រាក់ទូទាត់ដុល(កិច្ចសន្យាប្តូររូបិយប័ណ្ណនាពេលអនាគត)						
- (លំហូរសាច់ប្រាក់ចូល)	(៣០០.៦៨៧)	-	-	-	-	(៣០០.៦៨៧)
- លំហូរសាច់ប្រាក់ចេញ	៣០០.០៣០	-	-	-	-	៣០០.០៣០
លំហូរសាច់ប្រាក់សុទ្ធ	(៦៥៧)	-	-	-	-	(៦៥៧)
សរុប	១៥១.៧០២.១៩១	១៦.២៩៨.៧៣៨	២៣.៣៩៥.៥០៩	១៣.៣៦៤.០៥៥	៤២៨.៤២៧	២០៥.០៨៨.៩២០

៣៧. ការគ្រប់គ្រងហានិភ័យហិរញ្ញវត្ថុ (ត)

៣៧.៣ ហានិភ័យសន្ទនីយភាព (ត)

(ង) ខ្វង់ក្រៅតារាងតុល្យការ (ត)

(i) កិច្ចសន្យាឥណទាន និង លិខិតធានា (ត)

	សម្ព័ន្ធធនាគារ					
នៅថ្ងៃទី៣១ខែធ្នូ ឆ្នាំ២០២០	**ក្រោមរយៈ១ខែ ជុំលាតតម្លៃ**	**១ខែទៅ៣ខែ ជុំលាតតម្លៃ**	**៣ខែទៅ១២ខែ ជុំលាតតម្លៃ**	**១ឆ្នាំទៅ៥ឆ្នាំ ជុំលាតតម្លៃ**	**លើស៥ឆ្នាំ ជុំលាតតម្លៃ**	**សរុប ជុំលាតតម្លៃ**
ឥណទានវិបាកូឃ៍ដែលមិនបានប្រើប្រាស់	១២០.៩៣៧.៦០៧	-	-	-	-	១២០.៩៣៧.៦០៧
លិខិតធានារបស់ធនាគារ	២.៥២៥.៨៦២	៨.៩០១.០០២	២០.៦៥២.១២៧	១៤.៩៥៩.១៧៥	-	៤៧.០៣៨.១៦៦
លិខិតឥណទាន	២.០២៥.៩៩៤	៥.៥២៨.៥៥៥	៣០៨.២៦៩	-	-	៧.៨៦២.៨១៨
ទឹកប្រាក់ទូទាត់ដុល(កិច្ចសន្យាប្តូរូបិយប័ណ្ណនាពេលអនាគត)						
- (លំហូរសាច់ប្រាក់ចូល)	-	-	-	-	-	-
- លំហូរសាច់ប្រាក់ចេញ	-	-	-	-	-	-
លំហូរសាច់ប្រាក់សុទ្ធ	-	-	-	-	-	-
សរុប	១២៥.៤៨៩.៤៦៣	១៤.៤២៩.៥៥៧	២០.៩៦០.៣៩៦	១៤.៩៥៩.១៧៥	-	១៧៥.៨៣៨.៥៩១

៣៧. ការគ្រប់គ្រងហានិភ័យហិរញ្ញវត្ថុ (ត)

៣៧.៣ ហានិភ័យសន្ទនីយភាព (ត)

(ង) ខ្វង់ក្រៅតារាងតុល្យការ (ត)

(i) កិច្ចសន្យាឥណទាន និង លិខិតធានា (ត)

	ធនាគារ					
នាថ្ងៃទី៣១ ខែធ្នូ ឆ្នាំ២០២១	**រហូតដល់១ខែ ជុំណ្ណានអរអិក**	**១ខែទៅ៣ខែ ជុំណ្ណានអរអិក**	**៣ខែទៅ១២ខែ ជុំណ្ណានអរអិក**	**១ឆ្នាំទៅ៥ឆ្នាំ ជុំណ្ណានអរអិក**	**លើស៥ឆ្នាំ ជុំណ្ណានអរអិក**	**សរុប ជុំណ្ណានអរអិក**
ឥណទានវិបាកូរ៉ាដែលមិនបានប្រើប្រាស់	១៥៥.៩១៤.៤៨៨	-	-	-	-	១៥៥.៩១៤.៤៨៨
លិខិតធានារបស់ធនាគារ	២.៦០១.២៣៧	១១.៤០៨.៦២០	២១.២៧១.៨៧៣	១៣.៣៦៥.០៥៥	៤២៨.៤២៧	៤៩.០៧៥.២១២
លិខិតឥណទាន	២.៩៩៦.៩៨២	៤.៦៥៨.០៣៩	២.០៥៨.៥១៦	-	-	៩.៧១៣.៥៣៧
ទឹកប្រាក់ទូទាត់ដុល(កិច្ចសន្យាប្តូររូបិយប័ណ្ណនាពេលអនាគត)						
- (លំហូរសាច់ប្រាក់ចូល)	(៣០០.៦៨៧)	-	-	-	-	(៣០០.៦៨៧)
- លំហូរសាច់ប្រាក់ចេញ	៣០០.០៣០	-	-	-	-	៣០០.០៣០
លំហូរសាច់ប្រាក់សុទ្ធ	(៦៥៧)	-	-	-	-	(៦៥៧)
សរុប	១៥១.៥១២.០៥០	១៦.០៦៦.៦៥៩	២៣.៣៣០.៣៨៩	១៣.៣៦៥.០៥៥	៤២៨.៤២៧	២០៩.៧០១.៥៨០

៣៧. ការគ្រប់គ្រងហានិភ័យហិរញ្ញវត្ថុ (ត)

៣៧.៣ ហានិភ័យសន្ទនីយភាព (ត)

(ង) ខ្វង់ក្រៅតារាងតុល្យការ (ត)

(i) កិច្ចសន្យាឥណទាន និង លិខិតធានា (ត)

	ធនាគារ					
នាថ្ងៃទី៣១ខែធ្នូ ឆ្នាំ២០២០	**ក្រោមរយៈ១ខែ ជុំណាតណមិក**	**១ខែទៅ៣ខែ ជុំណាតណមិក**	**៣ខែទៅ១២ខែ ជុំណាតណមិក**	**១ឆ្នាំទៅ៥ឆ្នាំ ជុំណាតណមិក**	**លើស៥ឆ្នាំ ជុំណាតណមិក**	**សរុប ជុំណាតណមិក**
ឥណទានវិបាកមិនបានប្រើប្រាស់	១២០.១០៨.៩៦២	-	-	-	-	១២០.១០៨.៩៦២
លិខិតធានារបស់ធនាគារ	២.៥២៥.៨៦២	៨.៩០១.០០២	២០.៤៤៦.៩៨៦	១៤.៩៥៧.៨១២	-	៤៦.៨៣១.៦៦២
លិខិតឥណទាន	២.០២៥.៩៩៤	៥.៥២៨.៥៥៥	៣០៨.២៦៩	-	-	៧.៨៦២.៨១៨
ទឹកប្រាក់ទូទាត់ដុល(កិច្ចសន្យាប្តូររូបិយប័ណ្ណនាពេលអនាគត)						
- (លំហូរសាច់ប្រាក់ចូល)	-	-	-	-	-	-
- លំហូរសាច់ប្រាក់ចេញ	-	-	-	-	-	-
លំហូរសាច់ប្រាក់សុទ្ធ	-	-	-	-	-	-
សរុប	១២៤.៦៦០.៨១៨	១៤.៤២៩.៥៥៧	២០.៧៥៥.២៥៥	១៤.៩៥៧.៨១២	-	១៧៩.៨០៣.៤៤២

(ii) កញ្ចប់ហិរញ្ញវត្ថុផ្សេងៗ

កញ្ចប់ហិរញ្ញវត្ថុផ្សេងៗ ក៏ត្រូវបានរួមបញ្ចូលនៅក្នុងតារាងខាងលើដែរ ដោយផ្អែកតាមកាលបរិច្ឆេទក្នុងកិច្ចសន្យាដំបូងគេបង្អស់។

ធនាគារ អេស៊ីលីដា អ៊ីអិលស៊ី និង ក្រុមហ៊ុនបុត្រសម្ព័ន្ធ

កំណត់សម្គាល់លើរបាយការណ៍ហិរញ្ញវត្ថុ (ត)
នាថ្ងៃទី៣១ ខែធ្នូ ឆ្នាំ២០២១ និងសម្រាប់ការិយបរិច្ឆេទដែលបានបញ្ចប់

៣៨. ការគ្រប់គ្រងហានិភ័យហិរញ្ញវត្ថុ (ត)

៣៨.៣ ហានិភ័យសន្ធនីយភាព (ត)

(ច) ការរីករាលដាលនៃកូវីដ-១៩ និងផលប៉ះពាល់ទៅលើសន្ធនីយភាព

ដោយអនុលោមតាមវិធានការណ៍បន្ថែមរបស់ធនាគារជាតិនៃកម្ពុជាបានដាក់ចេញ ដោយផ្តល់នូវសាច់ប្រាក់ងាយស្រួលបន្ថែមទៀតដល់វិស័យធនាគារនិងហិរញ្ញវត្ថុដើម្បីកាត់បន្ថយផលប៉ះពាល់នៃការរីករាលដាលនៃកូវីដ-១៩ ធនាគារបានបន្ថយកចិត្តទុកដាក់ខ្ពស់លើការគ្រប់គ្រងសាច់ប្រាក់ងាយស្រួល រដោយបង្កើតនូវការវាស់វែងការគ្រប់គ្រងហានិភ័យ និង Exit Strategy នៅពេលបញ្ចប់វិធានការបន្ទូរបន្ថយ ដើម្បីកាត់បន្ថយហានិភ័យសាច់ប្រាក់ងាយស្រួលនិងរក្សានិរន្តរភាពអាជីវកម្មដូចជា៖

- ធនាគារបានរក្សានូវមូលនិធិឬសាច់ប្រាក់សុទ្ធក្នុងកម្រិតល្អបំផុតសម្រាប់ប្រតិបត្តិការនៅទីស្នាក់ការកណ្តាល និងម៉ាស៊ីនអេធីអឹមដើម្បីបង្ការនូវព្រឹត្តិការណ៍ដែលអាចនឹងកើតមានឡើងមិនបានរំពឹងទុកបណ្តាលមកពីការរាតត្បាតនៃជំងឺកូវីដ-១៩។
- ជាផ្នែកមួយនៃការអនុវត្តផែនការយថាភាពមូលនិធិ ធនាគារបានចុះហត្ថលេខាលើកិច្ចព្រមព្រៀងជាមួយអ្នកផ្តល់ប្រាក់កម្ចីសម្រាប់ប្រាក់កម្ចីរយៈពេលវែង (កម្ចីអាទិភាព)។
- លើសពីនេះទៀត ធនាគារបានទំនាក់ទំនង និងចរចាជាមួយអ្នកផ្តល់ប្រាក់កម្ចីដែលមានសក្តានុពលដើម្បីទទួលបានប្រាក់កម្ចីរយៈពេលវែង(កម្ចីអាទិភាព)សម្រាប់ឆ្នាំ ២០២១។

៣៩. តម្លៃសមស្របនៃឧបករណ៍ហិរញ្ញវត្ថុ

ឧបករណ៍ហិរញ្ញវត្ថុរួមមានទ្រព្យសកម្មហិរញ្ញវត្ថុ និងបំណុលហិរញ្ញវត្ថុដូចមានក្នុងកំណត់សម្គាល់លេខ៣៧។ សម្ព័ន្ធធនាគារ និងធនាគារមានក្របខ័ណ្ឌ និងគោលនយោបាយដែលបានបង្កើតឡើងដែលផ្តល់ការណែនាំទាក់ទងនឹងការពិចារណាជាក់ស្តែងគោលការណ៍ និងវិធីសាស្ត្រវិភាគសម្រាប់ការបង្កើតការវាយតម្លៃដោយប្រុងប្រយ័ត្នចំពោះឧបករណ៍ហិរញ្ញវត្ថុដែលបានវាស់វែងដោយតម្លៃសមស្រប។

តម្លៃសមស្របគឺជាថ្លៃដែលត្រូវទទួលដើម្បីលក់ទ្រព្យសម្ម ឬបង់ដើម្បីផ្ទេរបំណុលក្នុងប្រតិបត្តិការតាមលេខរៀងប្រតិបត្តិការ រវាងអ្នកចូលរួមទីផ្សារនៅកាលបរិច្ឆេទកំណត់។

ការវាយតម្លៃឧបករណ៍ហិរញ្ញវត្ថុ ត្រូវបានកំណត់ដោយការយោងទៅលើតម្លៃដែលបានដកស្រង់នៅក្នុងទីផ្សារសកម្ម ឬដោយប្រើបច្ចេកទេសវាយតម្លៃដោយផ្អែកលើធាតុចូលដែលអាចសង្កេតបាន ឬការបញ្ចូលដែលមិនអាចគ្រប់គ្រងបាន ។ ការវិនិច្ឆ័យរបស់អ្នកគ្រប់គ្រងត្រូវបានអនុវត្តក្នុងការជ្រើសរើស និងអនុវត្តប៉ារ៉ាម៉ែត្រសមស្របការសន្មត និងបច្ចេកទេសគំរូដែលការបញ្ចូលប៉ារ៉ាម៉ែត្រខ្លះ ឬទាំងអស់មិនត្រូវបានគេសង្កេតឃើញក្នុងការទទួលបានតម្លៃជាក់ស្តែង។

៣៩. តម្លៃសមស្របនៃឧបករណ៍ហិរញ្ញវត្ថុ (ត)

ការកែតម្រូវតម្លៃគឺជាផ្នែកសំខាន់មួយនៃដំណើរការវាយតម្លៃ។ ការកែតម្រូវតម្លៃគឺដើម្បីឆ្លុះបញ្ចាំងពីភាពមិនប្រាកដប្រជានៃការវាយតម្លៃជាទូទៅចំពោះផលិតផលដែលមិនសូវមានលក្ខណៈស្តង់ដារ មិនត្រូវបានគេជួញដូរតិច និងមានលក្ខណៈស្មុគស្មាញ។ ការកែតម្រូវការវាយតម្លៃ សម្ព័ន្ធធនាគារ និងធនាគារអនុវត្តតាមវិធីសាស្ត្រដែលពិចារណាលើកត្តាផ្សេងៗដូចជាសន្ទនីយភាពការទិញលក់ Spread និងតម្លៃដែលមិនអាចស្នង់បាន និងធាតុផ្សំនៅក្នុងទីផ្សារ និងភាពមិនច្បាស់លាស់នៅក្នុងការសន្មត និងប៉ារ៉ាម៉ែត្រ។

សម្ព័ន្ធធនាគារ និងធនាគារបន្តលើកស្នូយការបង្កើត វិធីសាស្ត្រវាយតម្លៃ និងដំណើរការដើម្បីធានាថាការវាយតម្លៃមានលក្ខណៈឆ្លុះបញ្ចាំង។ ម៉ូដែលវាយតម្លៃត្រូវបានធ្វើឱ្យមានសុពលភាពទាំងខាងក្នុង និងខាងក្រៅដោយមានការត្រួតពិនិត្យតាមកាលកំណត់ ដើម្បីធានាថាគំរូនៅតែសមស្របសម្រាប់ការប្រើប្រាស់ដែលបានគ្រោងទុក។

ការកំណត់តម្លៃសមស្រប៖

សម្ព័ន្ធធនាគារ និងធនាគារចាត់ថ្នាក់ឧបករណ៍ហិរញ្ញវត្ថុដោយវាស់វែងតាមតម្លៃសមស្រប តាមហានានុក្រមដូចខាងក្រោមដែលឆ្លុះបញ្ចាំង ធាតុចូលសំខាន់ៗ ក្នុងការវាស់វែងតម្លៃសមស្រប៖

កម្រិតទី១ ធាតុចូលនៃវិធីសាស្ត្រវាយតម្លៃដែលបានតម្លៃដកស្រង់ (មិនទាន់មាននិយ័តកម្មកែតម្រូវ) ចំពោះទ្រព្យសកម្ម ឬ បំណុលនៅក្នុងទីផ្សារស្រដៀងគ្នា។

កម្រិតទី២ ធាតុចូលនៃវិធីសាស្ត្រវាយតម្លៃរួមមាន៖

- សម្រង់តម្លៃសម្រាប់ទ្រព្យសកម្ម និងបំណុលស្រដៀងគ្នានៅក្នុងទីផ្សារសកម្ម។ ឬ
- សម្រង់តម្លៃសម្រាប់ទ្រព្យសកម្ម និងបំណុលដូចគ្នា ឬប្រហាក់ប្រហែលនៅក្នុងទីផ្សារមិនសកម្ម។ ឬ
- ធាតុចូលដែលអាចសង្កេតបានសម្រាប់ទ្រព្យសកម្ម ឬបំណុល ការទទួលខុសត្រូវដោយផ្ទាល់ ឬដោយប្រយោលសម្រាប់រយៈពេលពេញមួយឆ្នាំនៃឧបករណ៍ហិរញ្ញវត្ថុ។

កម្រិតទី៣ ធាតុចូលមួយ ឬច្រើនទៅវិធីសាស្ត្រវាយតម្លៃគឺមិនអាចមើលឃើញច្បាស់ និងសំខាន់ចំពោះការវាស់វែងតម្លៃសមស្រប។

ទ្រព្យសកម្ម និងបំណុលត្រូវបានចាត់ថ្នាក់ជាកម្រិត១ នៅពេលដែលការវាយតម្លៃផ្អែកលើតម្លៃដែលបានដកស្រង់សម្រាប់ទ្រព្យសកម្ម ឬបំណុលដូចគ្នានៅក្នុងទីផ្សារសកម្ម។

ទ្រព្យសកម្ម និងបំណុលត្រូវបានចាត់ទុកថា គេដកស្រង់នៅក្នុងទីផ្សារសកម្ម ប្រសិនបើតម្លៃអាចរកបានពីប្រភពដែលបានបោះពុម្ពផ្សាយ និងអាចទុកចិត្តបានហើយតម្លៃទាំងនោះតំណាងឱ្យប្រតិបត្តិការជាក់ស្តែង និងកើតឡើងទៀងទាត់ ក្នុងទីផ្សារផ្អែលលើមូលដ្ឋានជំហោងដៃ (Arm's Length Basis)។

៣៩. តម្លៃសមស្របនៃឧបករណ៍ហិរញ្ញវត្ថុ (ត)

ការកំណត់តម្លៃសមស្របៃ (ត)

នៅពេលដែលតម្លៃសមស្រប ត្រូវបានកំណត់ដោយប្រើប្រាស់សម្រង់តម្លៃ នៃទ្រព្យសកម្មនិងបំណុល ស្រដៀងគ្នានៅក្នុងទីផ្សារសកម្ម ឬសម្រង់តម្លៃនៃទ្រព្យសកម្ម និងបំណុលដូចគ្នា ឬប្រហាក់ប្រហែលនៅក្នុងទីផ្សារមិនសកម្ម ទ្រព្យសកម្ម និងបំណុលទាំងនោះ ត្រូវបានចាត់ថ្នាក់ជាកម្រិតទី២។ ក្នុងករណីដែលថ្លៃជាទូទៅមិនអាចរកបាន សម្ព័ន្ធធនាគារ និងធនាគារកំណត់តម្លៃសមស្របដោយផ្អែកលើ បច្ចេកទេសវាយតម្លៃដែលប្រើប៉ារ៉ាម៉ែត្រទីផ្សារជាធាតុចូល។ បច្ចេកទេសវាយតម្លៃភាគច្រើនប្រើទិន្នន័យទីផ្សារដែលអាចអង្កេតបានរាប់បញ្ចូល តែមិនកំណត់ចំពោះខ្សែកោងទិន្នផល តម្លៃភាគហ៊ុន ភាពប្រែប្រួល និងអត្រាប្តូរប្រាក់បរទេស។

ទ្រព្យសកម្ម និងបំណុលត្រូវបានចាត់ថ្នាក់ជាកម្រិតទី៣ ប្រសិនបើការវាយតម្លៃរបស់ពួកគេរួមបញ្ចូលធាតុចូលសំខាន់ៗដែលមិនផ្អែកលើទិន្នន័យទីផ្សារដែលអាចអង្កេតបាន។ ធាតុចូលបែបនេះត្រូវបានកំណត់ដោយផ្អែកលើធាតុចូលដែលអាចសង្កេតបានមានលក្ខណៈស្រដៀងគ្នាតាម ការសង្កេតជាប្រវត្តិសាស្ត្រ ឬបច្ចេកទេសវិភាគផ្សេងៗ។

ប្រសិនបើតម្លៃ ឬសម្រង់តម្លៃមិនអាចរកបានសម្រាប់ឧបករណ៍ ឬឧបករណ៍ប្រហាក់ប្រហែលតម្លៃសមស្រប នឹងត្រូវបានបង្កើតឡើងដោយប្រើបច្ចេកទេសវាយតម្លៃ ឬ Mark-to-Model។ ការវិនិច្ឆ័យអាចត្រូវបានទាមទារដើម្បីវាយតម្លៃ តម្រូវការសម្រាប់ការកែតម្រូវការវាយតម្លៃ ដើម្បីឆ្លុះបញ្ចាំងឱ្យបានត្រឹមត្រូវនូវប៉ារ៉ាម៉ែត្រដែលមិនអាចគ្រប់គ្រងបាន។ ម៉ូដែលវាយតម្លៃក៏ត្រូវពិចារណាលើទិន្នន័យប្រតិបត្តិការ ដូចជា ឥណប្រតិទាន។ ធាតុចូលត្រូវបានកំណត់មូលដ្ឋាន និងបន្ថែមដើម្បីទទួលបានតម្លៃសមស្រប។

(ក) ឧបករណ៍ហិរញ្ញវត្ថុវាស់វែងតាមតម្លៃសមស្រប

គិតត្រឹមថ្ងៃទី៣១ ខែធ្នូ ឆ្នាំ២០២១ ឧបករណ៍ហិរញ្ញវត្ថុនិស្សន្ទ របស់សម្ព័ន្ធធនាគារ និងធនាគារត្រូវបានកំណត់តម្លៃដោយប្រើប្រាស់ វិធីសាស្ត្រលំហូរសាច់ប្រាក់ដែលបានធ្វើអប្បហារ និងត្រូវបានផ្ទៀងផ្ទាត់ជាមួយអ្នកផ្តល់សេវាប្តូរអត្រាការប្រាក់។ នៅក្រោមវិធីសាស្ត្រលំហូរសាច់ប្រាក់ដែលបានធ្វើអប្បហារ លំហូរសាច់ប្រាក់នាថ្ងៃអនាគតត្រូវបានប៉ាន់ស្មានលើអត្រាការប្រាក់យោងទៅការិយបរិច្ឆេទថ្មី (ពីខ្សែកោងទិន្នផលដែលអាចកំណត់បាននាចុងកាលបរិច្ឆេទនៃរបាយការណ៍) និងអត្រាការប្រាក់ក្នុងកិច្ចសន្យា ត្រូវបានធ្វើអប្បហារក្នុងអត្រាដែលឆ្លុះបញ្ចាំងពីហានិភ័យឥណទានរបស់សមភាគី។

(ខ) ឧបករណ៍ហិរញ្ញវត្ថុ មិនត្រូវបានវាស់តាមតម្លៃសមស្រប

នាកាលបរិច្ឆេទនៃរបាយការណ៍ តម្លៃសមស្របនៃឧបករណ៍ហិរញ្ញវត្ថុរបស់សម្ព័ន្ធធនាគារ និងធនាគារ មានតម្លៃប្រហែលទៅនឹងតម្លៃយោងរបស់ពួកគេ។

តម្លៃសមស្របដែលបានប៉ាន់ស្មាន គឺផ្អែកលើវិធីសាស្ត្រនិងការសន្មតដូចខាងក្រោម៖

៣៩. តម្លៃសមស្របនៃឧបករណ៍ហិរញ្ញវត្ថុ (ត)

(ខ) ឧបករណ៍ហិរញ្ញវត្ថុ មិនត្រូវបានវាស់តាមតម្លៃសមស្រប (ត)

i. ប្រាក់បញ្ញើនៅធនាគារផ្សេងៗ

ប្រាក់បញ្ញើនៅធនាគារផ្សេងៗរួមមាន គណនីចរន្តដែលមិនមែនជាការប្រាក់ ប្រាក់បញ្ញើសន្សំ និងប្រាក់បញ្ញើចរន្ត។ តម្លៃសមស្របនៃប្រាក់បញ្ញើនៅធនាគារផ្សេងៗ គឺតម្លៃយោងរបស់ខ្លួននៅកាលបរិច្ឆេទរបាយការណ៍ដោយសារឥណប្រតិទានៃឧបករណ៍ទាំងនេះ។

ii. ការវិនិយោគហិរញ្ញវត្ថុ

- ការវិនិយោគហិរញ្ញវត្ថុនៅ FVOCI

តំណាងឱ្យការវិនិយោគរបស់ធនាគារនៅក្នុង Credit Bureau Holding (Cambodia) Ltd ដោយ ៥% ជាការវិនិយោគសាច់ប្រាក់មូលលធន និង ១% តាមរយៈសមាគមធនាគារនៅកម្ពុជា។ គ្មានការបង្ហាញពីតម្លៃសមស្របណាមួយត្រូវបានផ្តល់សម្រាប់មូលបត្រវិនិយោគទុនចំនួន ១៨៩.៦៧០ ដុល្លារអាមេរិក (ឆ្នាំ ២០២០៖ ១៥៣.៥២៩ ដុល្លារអាមេរិក) ដែលត្រូវបានវាស់ដោយថ្លៃដើមពីព្រោះតម្លៃសមស្របរបស់ពួកគេមិនអាចវាស់វែងបានទេ។ ការវិនិយោគមិនអាចប្រមូលទិញទៅវិញ ឬផ្ទេរបានទេ ហើយក៏មិនមានទីផ្សារសម្រាប់ពួកគេដែរ។ សម្ព័ន្ធធនាគារ និងធនាគារមិនមានបំណងលក់ការវិនិយោគឡើយ។

ការវិនិយោគរបស់ធនាគារនៅក្នុង SWIFT ដែលមានចំនួន ៣៤.៨៥៨ ដុល្លារអាមេរិក គឺជាការវិនិយោគតម្រូវដោយ SWIFT SCRL ចំពោះសមាជិក SWIFT ទាំងអស់ ដោយមិនមានភាគលាភត្រូវបានផ្តល់ជូនឡើយ។ ដូច្នេះ តម្លៃសមស្របនៃការវិនិយោគ គឺជាថ្លៃដើមនៃការវិនិយោគ។

- ការវិនិយោគហិរញ្ញវត្ថុតាមតម្លៃដករំលស់

ការវិនិយោគហិរញ្ញវត្ថុដោយតម្លៃដករំលស់រួមមាន មូលបត្រអាចជួញដូរបាន ដែលចោះផ្សាយដោយធនាគារជាតិនៃកម្ពុជា ដែលមានឥណប្រតិទានតិចជាងមួយឆ្នាំ។ តម្លៃសមស្របនៃការវិនិយោគហិរញ្ញវត្ថុប្រហាក់ប្រហែលនឹងតម្លៃយោងរបស់ខ្លួននៅកាលបរិច្ឆេទនៃការរាយការណ៍ ដោយសារឥណប្រតិទានរបស់ឧបករណ៍ទាំងនេះរយៈពេលខ្លី។

iii. ឥណទាន និងបុរេប្រទាន

តម្លៃសមស្របនៃឥណទាន និងបុរេប្រទានគឺ ផ្អែកលើប្រតិបត្តិការទីផ្សារដែលអាចសង្កេតបាន។ នៅកន្លែងដែលមិនមានប្រតិបត្តិការទីផ្សារដែលអាចកត់សម្គាល់បាន តម្លៃប៉ាន់ស្មានត្រូវបានប៉ាន់ប្រមាណដោយប្រើគំរូវាយតម្លៃដូចជាបច្ចេកទេសលំហូរសាច់ប្រាក់ដែលមានអប្បហារនៃតម្លៃ។ ការបញ្ចូលទៅក្នុងបច្ចេកទេសវាយតម្លៃរួមមានការបាត់បង់អាយុកាលដែលរំពឹងទុកអត្រាការប្រាក់ជាមុន និងប្រភពដើម ឬការរាលដាលទីផ្សារបន្ទាប់។ ចំពោះឱនភាពនៃតម្លៃឥណទានផ្អែកលើវត្ថុបញ្ចាំតម្លៃថេរ ត្រូវបានវាស់វែងដោយផ្អែកលើតម្លៃនៃវត្ថុបញ្ចាំមូលដ្ឋាន។

ការបញ្ចូលទៅក្នុងម៉ូដែលអាចរួមបញ្ចូលទិន្នន័យពីភាគីទីបី និងព័ត៌មានដែលទទួលបានពីអ្នកចូលរួមទីផ្សារផ្សេងៗ ដែលរួមបញ្ចូលទាំងទិន្នន័យដំបូង និងបន្ទាប់នៃប្រតិបត្តិការដែលបានសង្កេត។ តម្លៃយោងរបស់វាប្រហាក់ប្រហែលទៅនឹងតម្លៃសមស្របនៅកាលបរិច្ឆេទនៃការរាយការណ៍។

៣៩. តម្លៃសមស្របនៃឧបករណ៍ហិរញ្ញវត្ថុ (ត)

(ខ) ឧបករណ៍ហិរញ្ញវត្ថុ មិនត្រូវបានវាស់តាមតម្លៃសមស្រប (ត)

iv. ប្រាក់បញ្ញើរបស់ធនាគារ និងស្ថាប័នហិរញ្ញវត្ថុផ្សេងៗ និងប្រាក់បញ្ញើរបស់អតិថិជន

តម្លៃសមស្របនៃប្រាក់បញ្ញើរបស់ធនាគារនិងស្ថាប័នហិរញ្ញវត្ថុផ្សេងៗ និងប្រាក់បញ្ញើរបស់អតិថិជន ដែលមានឥណប្រតិទានតិចជាង ១ឆ្នាំ មានតម្លៃប្រហាក់ប្រហែលនឹងតម្លៃយោងរបស់វា ដោយសារប្រាក់បញ្ញើទាំងនេះមានរយៈពេលខ្លី។ តម្លៃសមស្របនៃប្រាក់បញ្ញើរបស់ធនាគារនិងស្ថាប័នហិរញ្ញវត្ថុផ្សេងៗ និងប្រាក់បញ្ញើរបស់អតិថិជនដែលមានឥណប្រតិទានលើសពី ១ឆ្នាំ ត្រូវបានគេរំពឹងថាមានតម្លៃប្រហាក់ប្រហែលនឹងតម្លៃយោងរបស់វា ដោយសារសម្ព័ន្ធធនាគារ និងធនាគារ បានផ្តល់អត្រាការប្រាក់ប្រហាក់ប្រហែលគ្នា ទៅនឹងឧបករណ៍ដែលមានឥណប្រតិទាន និងលក្ខខណ្ឌឥណទានស្រដៀងគ្នាដែរ។

តម្លៃសមស្របប៉ាន់ស្មាននៃប្រាក់បញ្ញើដែលមិនមានកាលកំណត់ រាប់ទាំងប្រាក់បញ្ញើដែលគ្មានការប្រាក់ ប្រាក់បញ្ញើដែលអាចដកបានតាមតម្រូវការ គឺជាចំនួនទឹកប្រាក់ដែលត្រូវសងនាកាលបរិច្ឆេទរាយការណ៍។

v. ប្រាក់បញ្ញើតាមច្បាប់

ការធានាដើមទុន និង ទុនបម្រុងកាតព្វកិច្ច គឺជាទុនបម្រុងអប្បបរមាដែលត្រូវបានតម្រូវដោយធនាគារជាតិនៃ កម្ពុជា។ ប្រាក់បញ្ញើនេះនឹងត្រូវបង្វិលជូនធនាគារវិញ នៅពេលធនាគារស្ម័គ្រចិត្តបញ្ចប់ប្រតិបត្តិការអាជីវកម្មរបស់ខ្លួននៅក្នុងប្រទេសកម្ពុជា ហើយប្រាក់តម្កល់នេះមិនសម្រាប់ប្រើក្នុងប្រតិបត្តិការប្រចាំថ្ងៃរបស់ធនាគារទេ។ តម្លៃសមស្របគឺជាតម្លៃយោងដែលនៅក្នុងការិយបរិច្ឆេទរបាយការណ៍។

vi. ទ្រព្យសកម្មផ្សេងៗ និងបំណុលផ្សេងៗ

តម្លៃយោងនៃទ្រព្យសកម្មហិរញ្ញវត្ថុផ្សេងៗ និងបំណុលហិរញ្ញវត្ថុផ្សេងៗ ត្រូវបានសន្មតថាប្រហាក់ប្រហែលនឹងតម្លៃសមស្របរបស់វា ដោយសារគណនីទាំងនេះមិនមានតម្លៃប្រែប្រួលជាសារវន្តទៅតាមអត្រាទីផ្សារទេ ។

vii. ប្រាក់កម្ចី បំណុលបន្ទាប់បន្សំ និងបំណុលភតិសន្យា

តម្លៃសមស្របនៃប្រាក់កម្ចី បំណុលបន្ទាប់បន្សំ និងបំណុលភតិសន្យា ត្រូវបានប៉ាន់ស្មាន ដោយធ្វើអប្បហារលំហូរសាច់ប្រាក់ប៉ាន់ស្មាននាពេលអនាគត ដោយប្រើអត្រាការប្រាក់លើទីផ្សារដែលអនុវត្តទូទៅ ចំពោះប្រាក់កម្ចី ដែលមានទម្រង់ហានិភ័យប្រហាក់ប្រហែលគ្នា។ ទោះជាយ៉ាងណាក៏ដោយ មានតែអត្រាការប្រាក់ដែលមានចុះកិច្ចសន្យាដែលត្រូវបានអះអាង និងត្រូវបានផ្តល់ដោយម្ចាស់បំណុលតែប៉ុណ្ណោះ ដែលអាចរកបាននាកាលបរិច្ឆេទរាយការណ៍ ជំនួសឱ្យអត្រាការប្រាក់ដែលអនុវត្តទូទៅ។ សម្ព័ន្ធធនាគារ និងធនាគារជឿជាក់ថា អត្រាការប្រាក់ដែលមានចុះកិច្ចសន្យាមិនមានភាពខុសគ្នាជាសារវន្តពីអត្រាការប្រាក់លើទីផ្សារជាមូលដ្ឋានទេ ដូចនេះ មិនមានការប្រែប្រួលអត្រាការប្រាក់ ចំពោះហានិភ័យឥណទានរបស់សម្ព័ន្ធធនាគារ និងធនាគារ នាកាលបរិច្ឆេទរាយការណ៍នោះទេ ដោយយោងទៅតាមការពិចារណារបស់ម្ចាស់ប្រាក់កម្ចី។ តាមមូលដ្ឋាននេះ តម្លៃសមស្របរបស់ប្រាក់កម្ចី បំណុលបន្ទាប់បន្សំ និងបំណុលភតិសន្យា មានតម្លៃប្រហាក់ប្រហែលនឹងតម្លៃយោងរបស់វា នាកាលបរិច្ឆេទរាយការណ៍។

៤0. ការគ្រប់គ្រងដើមទុន

វត្ថុវិស័យរបស់សម្ព័ន្ធធនាគារ និងធនាគារក្នុងការគ្រប់គ្រងដើមទុន គឺមានលក្ខណៈ ទូលំទូលាយជាង "មូលធន" ដែលបានបង្ហាញនៅលើតារាងតុល្យការគឺ៖

- អនុលោមតាមតម្រូវការដើមទុនដែលកំណត់ដោយធនាគារជាតិ នៃ កម្ពុជា
- ការពារលទ្ធភាពរបស់ធនាគារក្នុងការបន្ត និរន្តរភាពអាជីវកម្ម ដើម្បីឱ្យធនាគារអាចបន្តផ្តល់ផលប្រយោជន៍ដល់ ភាគហ៊ុនិក និង ដល់ភាគីផ្សេងៗដែលពាក់ព័ន្ធនឹងធនាគារ និង
- រក្សាមូលដ្ឋានដើមទុនរឹងមាំដើម្បីគាំទ្រដល់ការអភិវឌ្ឍអាជីវកម្ម

ធនាគារជាតិ នៃកម្ពុជា តម្រូវឱ្យធនាគារពាណិជ្ជទាំងអស់ត្រូវ៖ (i) រក្សាដើមទុនអប្បបរមា (ii) រក្សាមូលនិធិផ្ទាល់សុទ្ធរបស់ធនាគារយ៉ាងហោចណាស់ឱ្យស្មើនឹងដើមទុនអប្បបរមា និង (iii) អនុលោមតាមអនុបាតសាធនភាព អនុបាតក្របខ័ណ្ឌសន្ទនីយភាព និង អនុបាតប្រុងប្រយ័ត្នផ្សេងៗទៀត។

តារាងខាងក្រោម សង្ខេបពីសមាសភាពនៃមូលធនបទប្បញ្ញត្តិស្របតាមតម្រូវការរបស់ធនាគារជាតិនៃកម្ពុជាហើយចំនួននេះផ្អែកលើរបាយការណ៍ហិរញ្ញវត្ថុរួម និងដោយឡែក សម្រាប់ការិយបរិច្ឆេទដែលបញ្ចប់នៅថ្ងៃទី ៣១ ខែធ្នូ ឆ្នាំ២០២១។

	សម្ព័ន្ធធនាគារ			
	២០២១ ដុល្លារអាមេរិក	២០២០ ដុល្លារអាមេរិក	២០២១ រៀល (កំណត់សម្គាល់ ៥)	២០២០ រៀល (កំណត់សម្គាល់ ៥)
ដើមទុនថ្នាក់ទី១				
ដើមទុន	៤៣៣.១៦៣.០១៩	៤៣៣.១៦៣.០១៩	១.៧៦៤.៧០៦.១៣៩	១.៧៥២.១៩៩.៤១២
បុព្វលាភភាគហ៊ុន	១១.៧០៦.២១៥	១១.៧០៦.២១៥	៤៧.៦៩១.១២០	៤៧.៣៥១.៦៤០
ចំណេញរក្សាទុក	១៦៣.៩៣៣.០២៥	១៩៣.៧៦៧.៦៨៨	៦៦៧.៨៦៣.១៩៩	៥៨១.៥៤០.២៩៨
ទុនបម្រុងទូទៅយោងធនាគារជាតិ នៃ កម្ពុជាប្រកាស	៥២៩.៥៧៦.៥៥២	៩៦០.៩៧២.៦៦៤	២.១៣៧.១២៩.៨៧៣	១.៨៦២.៦១១.៩២៦
ដកៈទ្រព្យសកម្មអរូបី	(១២.២៥៨.៣១៩)	(១៩.៦៦៦.៣៩៥)	(៩៩.៩៩០.៣៧១)	(៥៩.៣២៥.៣៦៦)
ដកៈឥណទានភាគីពាក់ព័ន្ធ	(១៩.៥៧០.០២៨)	(២០.៩២៩.២៩១)	(៥៩.៣៥៨.២៩៩)	(៨២.៦៣៦.២៨០)
ដកៈការខាតបង់ផ្សេងៗ	(៣៥.៣៣៨.៩៥៦)	(២១.៦៩១.២០៨)	(១៩៣.៩៦៨.៨៧០)	(៨៧.៥៣៨.៦៨៦)
	១.០៧១.២១២.០១៣	៩៩២.៣៧២.៧៩២	៤.៣៦៤.១១៧.៧៩១	៤.០១៤.១៩៧.៩៩៩
ដើមទុនថ្នាក់ទី២ដើមទុនបំពេញបន្ថែម				
សំវិធានធនទូទៅយោងធនាគារជាតិ នៃកម្ពុជាប្រកាស	៥៥.២៣៤.៩២៧	៩៦.០៩៣.៧៣៨	២២៥.០២៧.០៩៣	១៨៦.២៩៦.៩២០
បំណុលបន្ទាប់បន្សំ (*)	១៥៦.១២២.៩៨៣	១៦៦.៧២៣.៨០២	៦៣៦.០៩២.៩៩៦	៦៧៤.៣៩៧.៧៧៩
ដកៈការចូលភាគកម្មតាមតម្លៃសុទ្ធចុះបញ្ជីក្នុងគ្រឹះស្ថានធនាគារឬហិរញ្ញវត្ថុ	(២.០១០.០០០)	(២.០១០.០០០)	(៨.១៨៨.៧៩០)	(៨.១៣០.៩៥០)
	២០៩.៣៩៧.៩១០	២១០.៧៥៧.៥៩០	៨៥២.៨៨១.៣៩៩	៨៥២.៥១៩.២៩៩
	១.២៨០.៥៥៩.៩២៣	១.២០៣.១៣០.៣៣២	៥.២១៦.៩៩៩.០៩០	៤.៨៦៦.៦៦២.១៩៣

(*) បំណុលបន្ទាប់បន្សំនេះត្រូវបានអនុម័តដោយធនាគារជាតិ នៃ កម្ពុជា និង បង្ហាញតែចំនួនប្រាក់ដើមដែលនៅសល់តែប៉ុណ្ណោះ។

៤0. ការគ្រប់គ្រងដើមទុន(ត)

	សម្ព័ន្ធធនាគារ			
	២០២១ ដុល្លារអាមេរិក	២០២០ ដុល្លារអាមេរិក	២០២១ រៀល (កំណត់សម្គាល់ ៥)	២០២០ រៀល (កំណត់សម្គាល់ ៥)
ដើមទុនថ្នាក់ទី១				
ដើមទុន	៤៣៣.១៦៣.០១៩	៤៣៣.១៦៣.០១៩	១.៧៦៤.៧០៦.១៣៩	១.៧៥២.១៤៤.៤១២
បុព្វលាភភាគហ៊ុន	១១.៧០៦.២១៥	១១.៧០៦.២១៥	៤៧.៦៩១.១២០	៤៧.៣៥១.៦៤០
ចំណេញរក្សាទុក	១៥៦.៣៤១.៥៥០	១៣៨.៤១៤.៧៦៩	៦៣៦.៩៣៥.៤៧៥	៥៥៩.៨៨៧.៧៤១
ទុនបម្រុងទូទៅ យោងធនាគារជាតិ នៃ កម្ពុជាប្រកាស	៥១0.៧៤១.៥៥៦	៤៥៥.៤១៣.៦២៩	២.0៨0.៧៦១.0៩៩	១.៨៤២.១៤៨.១២៩
ដក៖ ទ្រព្យសកម្មអរូបី	(១១.៤១៥.៨៥៣)	(១៣.៨៨៤.៥៥៨)	(៤៦.៥0៨.១៨៥)	(៥៦.១៦៣.0៣៧)
ដក៖ ឥណទានភាគីពាក់ព័ន្ធ	(១៣.៩0៤.១៦២)	(១៩.៤៣៦.៧៥៩)	(៥៦.៦៤៥.៥៥៦)	(៧៨.៦២១.៦៩0)
	១.0៨៦.៦៣២.៣២៥	១.00៥.៣៧៦.៣១៥	៤.៤២៦.៩៤0.0៩២	៤.0៦៦.៧៤៧.១៩៥
ដើមទុនថ្នាក់ទី២ ដើមទុនបំពេញបន្ថែម				
សំវិធានធនទូទៅ យោងធនាគារជាតិ នៃ កម្ពុជាប្រកាស	៥៣.៦៩0.៨៣0	៤៤.៤៦៧.៦៦0	២១៨.៧៣៦.៤៤១	១៧៩.៨៧១.៦៨៥
បំណុលបន្ទាប់បន្សំ (*)	១៥៦.១២២.៤៨៣	១៦៦.៧២៣.៨0២	៦៣៦.0៤២.៩៩៦	៦៧៤.៣៩៧.៧៧៩
ដក៖ ការចូលភាគកម្មតាមតម្លៃសុទ្ធចុះបញ្ជី ក្នុងគ្រឹះស្ថានធនាគារឬហិរញ្ញវត្ថុ	(៧១.៣១២.៧១៦)	(៧១.៣១0.៥៧១)	(២៩0.៥២៨.00៥)	(២៨៨.៤៥១.២60)
	១៣៨.៥00.៥៩៧	១៣៩.៨៨0.៨៩១	៥6៤.២៥១.៤៣២	៥6៥.៨១៨.២0៤
	១.២២៥.១៣២.៩២២	១.១៤៥.២៥៧.២06	៤.៩៩១.១៩១.៥២៤	៤.6៣២.៥6៥.៣៩៩

(*) បំណុលបន្ទាប់បន្សំនេះត្រូវបានអនុម័តដោយធនាគារជាតិ នៃ កម្ពុជា និង បង្ហាញតែចំនួនប្រាក់ដើមដែលនៅសល់តែប៉ុណ្ណោះ។

ធនាគារ អេស៊ីលីដា ភីអិលស៊ី និង ក្រុមហ៊ុនបុត្រសម្ព័ន្ធ

កំណត់សម្គាល់លើរបាយការណ៍ហិរញ្ញវត្ថុ (ត)
នាថ្ងៃទី៣១ ខែធ្នូ ឆ្នាំ២០២១ និងសម្រាប់ការិយបរិច្ឆេទដែលបានបញ្ចប់

៤១. យថាភាពនៃពន្ធ

នាថ្ងៃទី២៤ ខែធ្នូ ឆ្នាំ២០១៨ ធនាគារបានទទួលលិខិតជូនដំណឹងស្តីពីការកំណត់ពន្ធឡើងវិញលើបញ្ហាពន្ធផ្សេងៗ សម្រាប់ឆ្នាំហិរញ្ញវត្ថុ ២០០៩ ដល់ឆ្នាំ២០១៣ ពីនាយកដ្ឋានសវនកម្មសហគ្រាសនៃអគ្គនាយកដ្ឋានពន្ធដារ។

នាថ្ងៃទី១១ ខែមករា ឆ្នាំ២០១៩ ធនាគារបានដាក់លិខិតតវ៉ានឹងការកំណត់ពន្ធឡើងវិញ ដោយផ្អែកលើបទប្បញ្ញត្តិពន្ធ។ លិខិតបដិសេធត្រូវបានធ្វើឡើងដោយធនាគារ ហើយបានផ្ញើជូនអគ្គនាយកដ្ឋានពន្ធដារដោយផ្អែកលើមូលដ្ឋានថាការកំណត់ឡើងវិញមានភាពមិនត្រឹមត្រូវ។

នាថ្ងៃទី១៧ ខែកញ្ញា ឆ្នាំ២០១៩ ធនាគារបានទទួលលិខិតជូនដំណឹងពីអគ្គនាយកដ្ឋានពន្ធដារស្តីពីបំណុលពន្ធ ដែលការស្នើសុំនេះទាក់ទងនឹងការបង់ប្រាក់របស់ធនាគារលើការជាប់បំណុលពន្ធដែលបានមកពីការវាយតម្លៃពន្ធឡើងវិញ។

នាថ្ងៃទី២៣ ខែកញ្ញា ឆ្នាំ២០១៩ ធនាគារបានដាក់លិខិតតវ៉ានឹងការកំណត់ពន្ធឡើងវិញ ជូនអគ្គនាយកដ្ឋានពន្ធដារ ដោយផ្អែកលើមូលដ្ឋានថាការកំណត់ឡើងវិញមានភាពមិនត្រឹមត្រូវ។ នៅថ្ងៃទី១០ ខែកុម្ភៈ ឆ្នាំ២០២០ ធនាគារបានទទួលលិខិតជូនដំណឹងពីអគ្គនាយកដ្ឋានពន្ធដារ ស្តីពីការពន្យារពេលជាបណ្តោះអាសន្នលើការប្រមូលពន្ធទាក់ទងនឹងការគណនាពន្ធឡើងវិញខាងលើ។ គិតត្រឹមកាលបរិច្ឆេទនៃរបាយការណ៍នេះ អ.ព.ដ មិនទាន់បានធ្វើការស្នើសុំនូវការទូទាត់ពីធនាគារទេ។

នៅថ្ងៃទី៦ ខែមីនា ឆ្នាំ២០២០ ធនាគារបានទទួលលិខិតជូនដំណឹងពីអគ្គនាយកដ្ឋានពន្ធដារដើម្បីធ្វើសវនកម្មពន្ធដារសម្រាប់ឆ្នាំសារពើពន្ធចាប់ពីឆ្នាំ២០១៥ ដល់ឆ្នាំ២០១៨។ ធនាគារ បានផ្តល់ឯកសារតាមការស្នើសុំទៅឱ្យអគ្គនាយកដ្ឋានពន្ធដារ នៅថ្ងៃទី០២ ខែកក្កដា ឆ្នាំ២០២០ រួចរាល់ហើយ។ គិតត្រឹមកាលបរិច្ឆេទនៃរបាយការណ៍ហិរញ្ញវត្ថុទាំងនេះ អគ្គនាយកដ្ឋានពន្ធដារមិនទាន់មានការឆ្លើយតបជាផ្លូវការនឹងលិខិតតវ៉ា ចំពោះលទ្ធផលនៃការធ្វើសវនកម្មពន្ធដារសម្រាប់ឆ្នាំសារពើពន្ធចាប់ពីឆ្នាំ២០១៥ ដល់ ឆ្នាំ២០១៨ នៅឡើយទេ ។

នៅថ្ងៃទី០៦ ខែសីហា ឆ្នាំ២០២១ នាយកដ្ឋានសវនកម្មសហគ្រាសនៃ អ.ព.ដ បានចេញលិខិតគណនាពន្ធឡើងវិញ សម្រាប់ឆ្នាំហិរញ្ញវត្ថុ២០១៩ ដែលតម្រូវឱ្យធនាគារដាក់ជូននូវឯកសារមួយចំនួន។ ធនាគារបានទទួលលិខិតសវនកម្មពេលលេញពីមន្ត្រីសវនកម្មនៅថ្ងៃទី១៦ ខែកញ្ញា ឆ្នាំ២០២១។ ធនាគារបានធ្វើការប្រគល់ជូនអ.ព.ដ នូវឯកសារមួយចំនួនតាមការស្នើសុំនៅថ្ងៃទី០២ ខែវិច្ឆិកា ឆ្នាំ ២០២១។ គិតត្រឹមកាលបរិច្ឆេទនៃរបាយការណ៍នេះ អ.ព.ដ មិនទាន់បានធ្វើការស្នើសុំនូវឯកសារបន្ថែមពីធនាគារទេ។

គណៈគ្រប់គ្រង ជឿជាក់ថាបំណុលពន្ធដែលធនាគារបានកត់ត្រាគឺគ្រប់គ្រាន់។

៤២. ព្រឹត្តិការណ៍ក្រោយការិយបរិច្ឆេទរបាយការណ៍

ក្រៅពីផលប៉ះពាល់ដែលបណ្តាលមកពីជំងឺកូវីត-១៩ ទៅលើសម្ព័ន្ធធនាគារ និងធនាគារ ដែលបានបង្ហាញក្នុងកំណត់សម្គាល់លេខ៣ នៃរបាយការណ៍ហិរញ្ញវត្ថុ មិនមានព្រឹត្តិការណ៍សំខាន់ដទៃដែលបានកើតឡើងក្រោយចុងបញ្ចប់នៃការិយបរិច្ឆេទ និងនៅថ្ងៃអនុញ្ញាតនៃរបាយការណ៍ហិរញ្ញវត្ថុទាំងនេះដែលមានការកែតម្រូវ និងការលាតត្រដាងព័ត៌មាននៅក្នុងរបាយការណ៍ហិរញ្ញវត្ថុ។

៤៣. ការអនុម័តទៅលើរបាយការណ៍ហិរញ្ញវត្ថុ

របាយការណ៍ហិរញ្ញវត្ថុរួម និងរបាយការណ៍ហិរញ្ញវត្ថុដោយឡែក សម្រាប់ដំណាច់ការិយបរិច្ឆេទគិតត្រឹមថ្ងៃទី៣១ ខែធ្នូ ឆ្នាំ២០២១ ត្រូវបានអនុម័តឱ្យចេញផ្សាយដោយក្រុមប្រឹក្សាភិបាលនៅថ្ងៃទី៧ ខែកុម្ភៈ ឆ្នាំ២០២២។

ទូទាត់តាមប័ណ្ណគ្រប់ប្រភេទ និង QR គ្រប់ធនាគារ

ACLEDA mobile

Available on the App Store | Google Play | EXPLORE IT ON AppGallery

VISA KHQR CSS Diners Club DISCOVER

ការិយាល័យកណ្តាល ៖ អគារលេខ៦១ មហាវិថីព្រះមុនីវង្ស
សង្កាត់ស្រះចក ខណ្ឌដូនពេញ រាជធានីភ្នំពេញ
ទូរស័ព្ទ ៖ ០២៣ ៩៩៨ ៧៧៧ / ៤៣០ ៩៩៩ | ទូរសារ ៖ ០២៣ ៤៣០ ៥៥៥
acledabank@acledabank.com.kh | www.acledabank.com.kh
ប្រអប់សំបុត្រលេខ ៖ ១១៤៩ | SWIFT Code ៖ ACLBKHPP

ការិយាល័យទំនាក់ទំនងអតិថិជន (បម្រើ ២៤ម៉ោង)
ទូរស័ព្ទ ៖ ០២៣ ៩៩៤ ៤៤៤, ០១៥ ៩៩៩ ២៣៣
inquiry@acledabank.com.kh